



新华指数  
Xinhua Indices

# 周报

## 新华-中国香蕉系列 价格指数

2023.11.6-2023.11.12



中国经济信息社  
CHINA ECONOMIC INFORMATION SERVICE

## ➤ 指数简介

新华-中国香蕉系列价格指数<sup>1</sup>，包括“新华-中国香蕉产地价格指数”“新华-中国（海南）皇帝蕉产地价格指数”“新华-香蕉销地批发价格指数”“新华-进口香蕉价格指数”四只分指数，是在对全国香蕉主产区、主销区、主要港口开展监测的基础上，经科学方法计算得到。

新华-中国香蕉产地价格指数，基期为2017年7月3日，基点设为100点。采集海南、广西、云南、广东、福建五大国内香蕉主产区的地头交易价格。每两日进行一次价格数据更新。

新华-中国（海南）皇帝蕉产地价格指数，基期为2016年11月7日，基点设为1000点。采集海南省六个皇帝蕉主产区县一、二、三等品的皇帝蕉地头交易价格。每两日进行一次价格数据更新。

新华-香蕉销地批发价格指数，基期为2018年8月13日，基点设为100点。采集国内七大分区主要销地批发市场

<sup>1</sup>新华-中国香蕉系列价格指数由中国经济信息社和海南澄迈县人民政府联合编制，旨在监测我国香蕉产地、销地市场运行状况及其发展趋势，打造行业的晴雨表、风向标和避雷针。该系列价格指数通过中国金融信息网、新华财经客户端等渠道定期向社会公布。

批发价格。每日进行一次价格数据更新。

**新华-进口香蕉价格指数**，基期为 2018 年 10 月 23 日，基点设为 1000 点。采集上海港、大连港两大港口，涵盖菲律宾香蕉、南美香蕉、越南香蕉，涉及 A4/5/6、A/7/8/9、ACL、B4/5/6、B/7/8/9 和 BCL 六种品级规格的箱装进口香蕉批发价格。每周进行一次价格数据更新。



## ➤ 本期概要

新华-中国（海南·澄迈）香蕉系列价格指数显示，11月6日至11月12日，新华-中国香蕉产地价格指数、新华-香蕉销地批发价格指数、新华-进口香蕉价格指数环比上涨；新华-中国（海南）皇帝蕉产地价格指数环比持平。

## ➤ 产业新闻摘要

- 1、印度农业网：印度农场向荷兰运送第一批“基马耶”品牌香蕉
- 2、菲律宾商业期刊：物流问题影响到菲律宾向日本运送香蕉
- 3、厄瓜多尔新闻快讯：截至9月份，厄瓜多尔香蕉出口增加了6.41%
- 4、英国政府网：伯明翰和伦敦公布本周市场香蕉批发价格
- 5、欧盟农业新闻网：欧盟公布本周欧洲香蕉平均批发价格



## ☆ 新华-中国香蕉产地价格指数

图 1 新华-中国香蕉产地价格指数



数据来源：新华指数

11月10日，新华-中国香蕉产地价格指数报83.47点，较11月3日上涨0.58点，涨幅0.70%；较基期下跌16.53点，跌幅16.53%。

本期(11月6日到10日)，海南产区统货均价约为1.66元/斤，较前一期(10月30日到11月3日)上涨0.05元/斤，涨幅3.32%；云南产区统货均价约为1.50元/斤，较前一期(10月30日到11月3日)上涨0.07元/斤，涨幅4.65%；广东产区统货均价约为1.60元/斤，较前一期(10月30日到11月3日)下跌0.10元/斤，跌幅5.88%；广西产区统

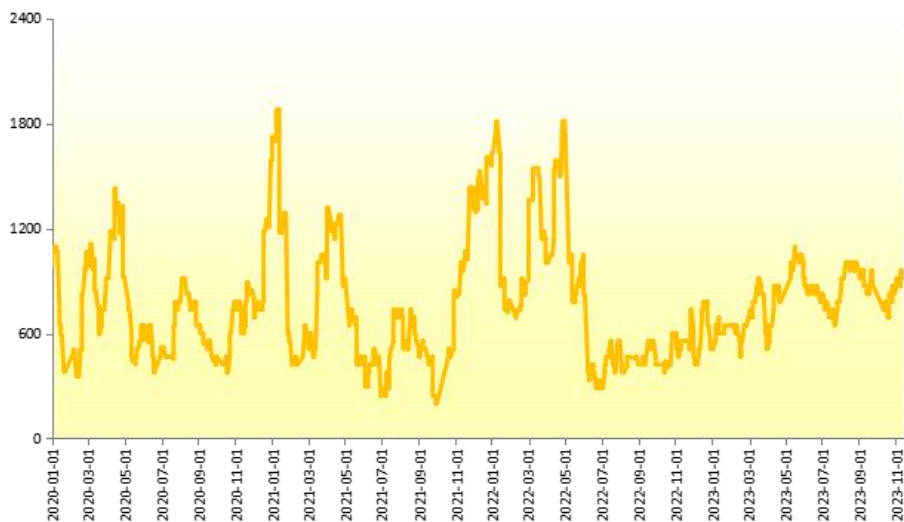


货均价约为 1.66 元/斤，较前一期（10 月 30 日到 11 月 3 日）上涨 0.08 元/斤，涨幅 5.06%。



## ☆ 新华-中国（海南）皇帝蕉产地价格指数

图2 新华-中国（海南）皇帝蕉产地价格指数

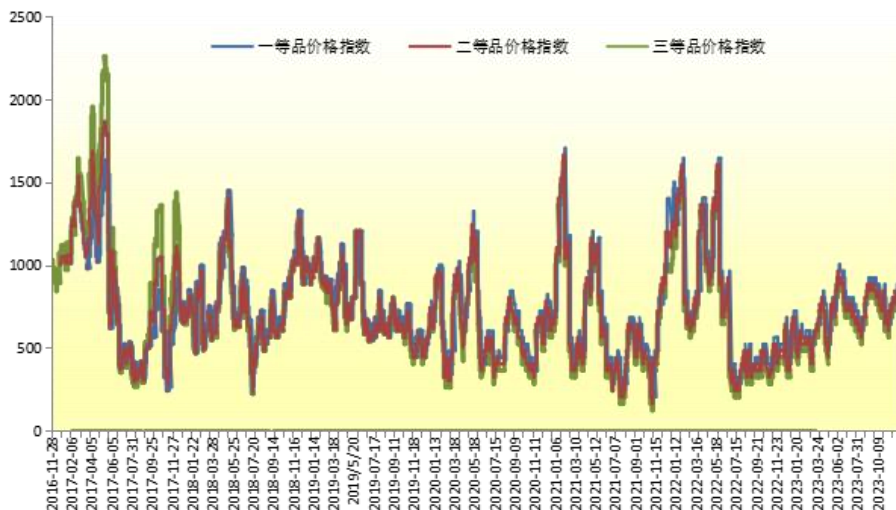


数据来源：新华指数

11月10日，新华-中国（海南）皇帝蕉产地价格指数报915.66点，较11月3日持平；较基期下跌84.34点，跌幅8.43%。



图3 新华-中国（海南）皇帝蕉一、二、三等品价格指数



数据来源：新华指数

2023年11月10日，海南省皇帝蕉一等品价格指数报843.28点，较11月3日持平；较基期下跌156.72点，跌幅15.67%。二等品价格指数报803.13点，较11月3日持平；较基期下跌196.87点，跌幅19.69%；三等品价格指数报762.97点，较11月3日持平；较基期下跌237.03点，跌幅23.70%。

从采集点来看，本期（11月6日到10日）澄迈县产地皇帝蕉一等品成交价均价为2.10元/斤，较前一期（10月30日到11月3日）上涨1.61%；皇帝蕉二等品成交均价为2.00元/斤，较前一期（10月30日到11月3日）上涨1.69%。



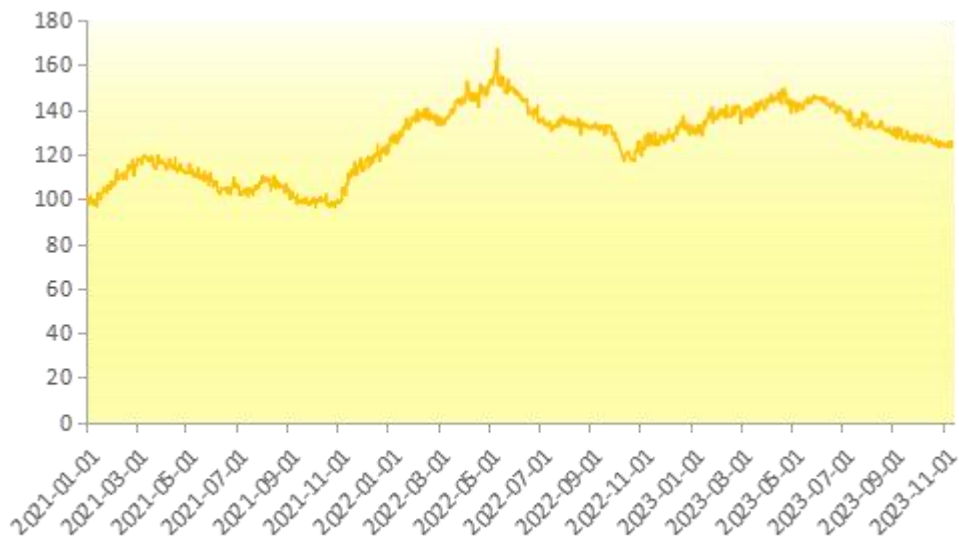


乐东黎族自治县产地皇帝蕉一等品成交价均价为 2.10 元/斤，较前一期（10 月 30 日到 11 月 3 日）上涨 1.61%；皇帝蕉二等品成交价均价为 2.00 元/斤，较前一期（10 月 30 日到 11 月 3 日）上涨 1.69%。



## ☆ 新华-香蕉销地批发价格指数

图 4 新华-香蕉销地批发价格指数



数据来源：新华指数

11月12日,新华-香蕉销地批发价格指数报125.81点,较11月5日上涨1.06点,涨幅0.85%;较基期上涨25.81点,涨幅25.81%。

从采集点来看,本期(11月6日到12日)北京销地批发均价为3.23元/斤,较前期(10月30日到11月5日)上涨1.39%;天津销地批发均价为2.88元/斤,较前期(10月30日到11月5日)上涨1.56%。



## ☆ 新华-进口香蕉价格指数

图 5 新华-进口香蕉价格指数



数据来源：新华指数

11月8日，新华-进口香蕉价格指数报1015.25点，较11月1日上涨22.65点，涨幅2.28%；较基期上涨15.25点，涨幅1.53%。



## 附录 1：产业新闻详情

### 印度农场向荷兰运送第一批“基马耶”品牌香蕉

印度 INI 农场已将其第一批“基马耶”品牌香蕉运往欧洲的新鲜德尔蒙特。该试点项目由 INI 农场与农产品出口发展局(农产品出口发展局)合作实施,同时还得到 ICAR-中央亚热带园艺研究所(CISH)、勒克瑙技术援助公司、新鲜蒙特公司的支持,以在欧洲进行销售和分销“基马耶”香蕉,同时获得了 Maersk 物流公司的支持。

INI 农场的首席执行官普尔尼玛·汉德瓦尔表示:“我们很高兴能参与这批试验性运输,目的是巩固印度在欧洲香蕉贸易中的地位。这批试运的成功将为我们的香蕉种植者在欧洲市场上开辟新的前景。”

“我们自豪地成为第一家在欧洲市场销售和分销印度香蕉的公司,并成为促成这一局面的合作伙伴之一。”新鲜德尔蒙特董事长兼首席执行官阿布加扎勒赫说。

资料来源:en.krishakjagat.org

发布日期:10/11/2023

### 2023 年 10 月喀麦隆开发公司香蕉出口增涨 58%

喀麦隆开发公司在 2023 年 10 月出口香蕉 2586 吨。根据行业协会阿索巴康的数据,2023 年 10 月香蕉出口量较 2022 年 10 月同期出口(出口量为 1636 吨)增长了 58%。

资料来源:businessincameroon.com

发布日期:9/11/2023

### 可重复使用的塑料香蕉容器

新鲜德尔蒙特农产品公司宣布,公司与 ALEO 包装公司建立了战略合作关系,为香蕉引进可重复使用的塑料容器。该合作旨在改变水果的工业标准,同时大大减少食物浪费、碳排放、操作成本和保存健康的水果。



随着 RPC 的引入,香蕉运输现在享有更好的气流和延长的保质期。RPC 不仅是可重用的,而且是可追踪的,它的生命周期长达 15 年。每一个容器将在一年内重复使用大约 5 次。如果容器被损坏,可通过收集、更换和重新使用单个部件。

使农产品可以从农场到货架的消费更具可持续性一直是最优先的事项。通过包装材料的再利用,可促进塑料的循环经济。经过多年的合作,RPC 设计不仅减少了温室气体排放,而且解决了水果质量和托盘运输密度的问题,以确保在我们供应链各个层次上的可持续影响。

在过去的 60 多年里,香蕉一直以一次性的纸板箱运输,通常每箱装 40 磅。这些箱子然后被运到杂货店,那里的储存室有空气储存的香蕉,这是一个劳动密集的手工过程,需要 20 到 40 分钟才能完成。尽管纸板是可以广泛回收利用的,但开发再利用包装的备选方案是应对气候变化的第一步。在此之前,香蕉是用挂在货轮钩上的茎运输的,这导致香蕉在恶劣的条件下抵达目的地。香蕉 RPC 的实施也使货架上的水果看起来更健康,及整个供应链的处理量减少。

"我们的合作将重新定义包装、运输、成熟、储存和销售香蕉的过程。这标志着我们共同建立一个更可持续的循环包装系统的一个重要里程碑。"我们的香蕉 RPC 是多年的专门设计和验证的成果,支持者有行业资深人士吉姆万格罗斯和新鲜尔蒙特的销售副总裁迈克纳弗特尔和全球包装高级董事克里斯蒂安萨阿尔纳尔。在竞技场香蕉 RPC 比传统香蕉纸箱减少 90%碳足迹。"

上个月,香蕉 RPC 进入了南德克萨斯地区的零售店。

资料来源:

<https://www.freshplaza.com/asia/article/9575267/fresh-del-monte-introduces-reusable-plastic-banana-containers/>

发布日期:8/11/2023

### 伯明翰和伦敦公布本周市场香蕉批发价格

本周哥伦比亚香蕉售价为 0.96 英镑/千克,与上周相比保持稳定。哥斯达黎加的香蕉售价为 1 英镑/千克,而厄瓜多尔的香蕉售价为 0.93 英镑/千克。

资料来源: gov. uk

发布日期: 7/11/2023

### 2024 年厄瓜多尔的最低香蕉价格为 6.85 美元/盒

厄瓜多尔对一盒香蕉 2024 年最低支持价格定为 6.85 美元。此后,在前两轮谈判未能达成协议之后,尽管据说生产商不高兴,但出口商希望不高于今年的价格 6.50 美元,但双方必须找到共同点。

厄瓜多尔即将卸任的农业和畜牧业部长爱德华多·伊扎吉雷昨天宣布了瓜亚基尔的物价上涨。生产商的代表是厄瓜多尔香蕉种植者联合会主席富兰克林·托雷斯,而出口商的代表是厄瓜多尔香蕉出口商协会董事会主席马里安娜拉·乌比利亚。

上个月末拜访过马卡拉一个生产区的一位农户,他管理着自己的家庭农场,并且是一名培训经济学家。他说,虽然最低价格非常重要,但对那些以最低价格覆盖基本要素的生产者来说,风险更大。

另一个拥有几千公顷土地的生产商和出口商最近访问了他的农场和办公室时说,每一分钱都对香蕉生产商产生了巨大的影响。"鉴于产量巨大,投入成本也很高,增加几美分就意味着香蕉生产者需要更多收入来支付昂贵的成本。其中一个主要成本包括我们支付的工资超过最低工资,同时也支持包括工人安全、培训和社区参与在内的多项可持续性倡议。"

香蕉销售和出口协会执行董事理查德萨拉扎庆祝双方找到了一个商定的价格。尽管我们要求价格不太高,但生产商和出口商代表在谈判桌上达成了 6.85 美元的协商一致意见。

尽管有最低价格,但有些生产商不愿意签订协议,因为现货市场往往支付较高的价格,平均每箱 6.96 美元,甚至高达 11 美元。然而,这是有风险的,因为现货价格也可能下跌,今年第 18 周已降至 3.30 美元。

资料来源:

<https://www.freshplaza.com/asia/article/9574971/minimum-2024-support-price-for-box-of-bananas-set-at-6-85-in-ecuador/>

发布日期: 7/11/2023



## 附录 2：香蕉均价表

2023.9.18-2023.11.10 香蕉产地价格均价表（单位：元/斤）

日期	广西	海南	云南	福建	广东
2023-9-18	1.68	1.63	-	-	1.60
2023-9-20	1.74	1.63	-	-	1.40
2023-9-22	1.74	1.55	-	-	1.40
2023-10-9	1.54	1.60	-	-	1.60
2023-10-11	1.54	1.60	-	-	1.50
2023-10-13	1.58	1.55	-	-	1.40
2023-10-16	1.58	1.55	1.40	-	1.40
2023-10-18	1.58	1.56	1.40	-	1.50
2023-10-20	1.58	1.59	1.60	-	1.63
2023-10-23	1.58	1.55	1.70	-	1.60
2023-10-25	1.54	1.53	1.70	-	1.70
2023-10-27	1.58	1.52	1.60	-	1.70
2023-10-30	1.58	1.63	1.40	-	1.70
2023-11-1	1.58	1.59	1.40	-	1.70
2023-11-3	1.59	1.63	1.50	-	1.70
2023-11-6	1.64	1.67	1.40	-	1.60
2023-11-8	1.68	1.68	1.50	-	1.60
2023-11-10	1.65	1.63	1.60	-	1.60

数据来源：新华指数

注：福建产区走量较少，暂无数据采集。



## 2023.9.18-2023.11.10 海南皇帝蕉均价表 (单位: 元/斤)

日期	澄迈		乐东	
	一等品	二等品	一等品	二等品
2023-9-18	2.1	2.0	2.1	2.0
2023-9-20	2.2	2.1	2.2	2.1
2023-9-22	2.0	1.9	2.0	1.9
2023-10-9	1.7	1.6	1.7	1.6
2023-10-11	1.7	1.6	1.7	1.6
2023-10-13	1.8	1.7	1.8	1.7
2023-10-16	1.7	1.6	1.7	1.6
2023-10-18	1.7	1.6	1.7	1.6
2023-10-20	1.9	1.8	1.9	1.8
2023-10-23	1.8	1.7	1.8	1.7
2023-10-25	2.0	1.9	2.0	1.9
2023-10-27	1.9	1.8	1.9	1.8
2023-10-30	2.0	1.9	2.0	1.9
2023-11-1	2.1	2.0	2.1	2.0
2023-11-3	2.1	2.0	2.1	2.0
2023-11-6	1.9	1.8	1.9	1.8
2023-11-8	2.1	2.0	2.1	2.0
2023-11-10	2.1	2.0	2.1	2.0

数据来源: 新华指数





## 免责声明

新华指数作为中经社四大战略性重点产品，负责开发、管理和运维新华社旗下全部指数和指数衍生品，是国内第一家综合性指数研究、发布、推广及运营的专业机构。

本报告由中国经济信息社指数中心与澄迈县政府共同编制并发布。编制者对本报告取自公开来源信息的准确性和完整性不作任何保证。本报告所载的资料、意见及推测仅反映本报告最初出具日的观点和判断。

在不同时期，或因使用不同假设和标准，采用不同观点和分析方法，致使中国经济信息社与澄迈县政府发出与本报告所载意见、评估及预测不一致的研究报告，对此中经社与澄迈县政府可不发出特别通知。

在任何情况下，本报告中的信息或所表述的意见并不构成对任何人的投资建议，也没有考虑到客户特殊的投资目标、财务状况或需求。客户应考虑本报告中的任何意见或建议是否符合其特定状况。

若有必要应寻求专家意见。本报告所载的资料、工具、意见及推测仅供参考。

本报告版权为中国经济信息社与澄迈县政府共同所有。未经中国经济信息社与澄迈县政府书面同意，任何机构和个人不得以任何形式翻版、复制、发布、转发或引用本报告的任何部分。如征得中国经济信息社与澄迈县政府同意进行引用、刊发的，需在允许的范围内使用，并注明出处为“中国经济信息社”和“澄迈县政府”，且不得对本报告进行任何有悖原意的引用、删节和修改。若中国经济信息社与澄迈县政府以外的机构向其客户发放本报告，则由该机构独自为此发送行为负责，中国经济信息社与澄迈县政府对此等行为不承担任何责任。本报告同时不构成中国经济信息社与澄迈县政府向发送本报告的机构之客户提供的投资建议。

如未经中国经济信息社与澄迈县政府授权，私自转载或者转发本报告，所引起的一切后果及法律责任由私自转载或转发者承担。中国经济信息社与澄迈县政府将保留随时追究其法律责任的权利。





中国经济信息社

CHINA ECONOMIC INFORMATION SERVICE

### 联系方式

#### 中国经济信息社

作者：李伯霖

数据校审：高铭 田洪筱 编辑：汪伟坚 审核：王洪波

电话：010-88051684

邮箱：maopizai@sina.com

联系地址：北京市西城区宣武门外大街甲1号

环球财讯中心A座5层

#### 中国经济信息社海南经济研究中心

李生东：18976353988

薛志烜：18089860775

联系地址：海南省海口市滨海大道89号新华社办公大楼

# 周报



新华指数  
Xinhua Indices

