



新华指数
Xinhua Indices

周报

新华-中国香蕉系列 价格指数



2023.12.11-2023.12.17



中国经济信息社
CHINA ECONOMIC INFORMATION SERVICE

➤ 指数简介

新华-中国香蕉系列价格指数¹，包括“新华-中国香蕉产地价格指数”“新华-中国（海南）皇帝蕉产地价格指数”“新华-香蕉销地批发价格指数”“新华-进口香蕉价格指数”四只分指数，是在对全国香蕉主产区、主销区、主要港口开展监测的基础上，经科学方法计算得到。

新华-中国香蕉产地价格指数，基期为2017年7月3日，基点设为100点。采集海南、广西、云南、广东、福建五大国内香蕉主产区的地头交易价格。每两日进行一次价格数据更新。

新华-中国（海南）皇帝蕉产地价格指数，基期为2016年11月7日，基点设为1000点。采集海南省六个皇帝蕉主产区县一、二、三等品的皇帝蕉地头交易价格。每两日进行一次价格数据更新。

新华-香蕉销地批发价格指数，基期为2018年8月13日，基点设为100点。采集国内七大分区主要销地批发市场

¹新华-中国香蕉系列价格指数由中国经济信息社和海南澄迈县人民政府联合编制，旨在监测我国香蕉产地、销地市场运行状况及其发展趋势，打造行业的晴雨表、风向标和避雷针。该系列价格指数通过中国金融信息网、新华财经客户端等渠道定期向社会公布。

批发价格。每日进行一次价格数据更新。

新华-进口香蕉价格指数，基期为 2018 年 10 月 23 日，基点设为 1000 点。采集上海港、大连港两大港口，涵盖菲律宾香蕉、南美香蕉、越南香蕉，涉及 A4/5/6、A/7/8/9、ACL、B4/5/6、B/7/8/9 和 BCL 六种品级规格的箱装进口香蕉批发价格。每周进行一次价格数据更新。



➤ 本期概要

新华-中国（海南·澄迈）香蕉系列价格指数显示，12月11日至12月17日，新华-中国香蕉产地价格指数、新华-中国（海南）皇帝蕉产地价格指数、新华-香蕉销地批发价格指数、新华-进口香蕉价格指数环比下跌。

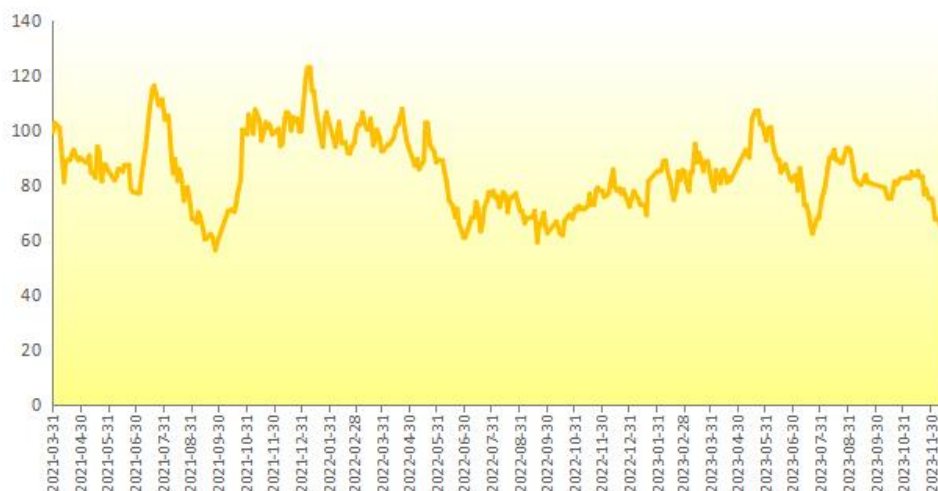
➤ 产业新闻摘要

- 1、圣卢西亚新闻网: 尽管圣卢西亚香蕉产量增加，对黑叶斑病的担忧依然存在
- 2、中国日报: 中国-厄瓜多尔自由贸易协定: 与中国的协议将使我们的香蕉出口翻一番
- 3、巴基斯坦国家新闻网: 巴基斯坦推动对中亚的香蕉出口



☆ 新华-中国香蕉产地价格指数

图 1 新华-中国香蕉产地价格指数



数据来源：新华指数

12月15日，新华-中国香蕉产地价格指数报59.64点，较12月8日下跌7.79点，跌幅11.55%；较基期下跌40.36点，跌幅32.57%。

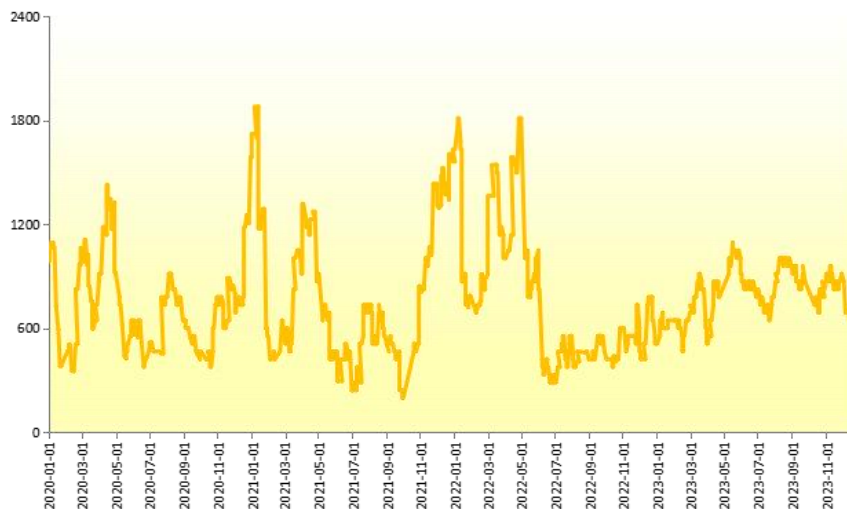
本期（12月11日到15日），海南产区统货均价约为1.33元/斤，较前一期（12月4日到8日）下跌0.11元/斤，跌幅7.76%；云南产区统货均价约为1.70元/斤，较前一期（12月4日到8日）下跌0.20元/斤，跌幅10.53%；广东产区统货均价约为0.63元/斤，较前一期（12月4日到8日）下跌0.47元/斤，跌幅42.42%；广西产区统货均

价约为 1.41 元/斤，较前一期（12 月 4 日到 8 日）下跌 0.02 元/斤，跌幅 1.40%。



☆ 新华-中国（海南）皇帝蕉产地价格指数

图2 新华-中国（海南）皇帝蕉产地价格指数

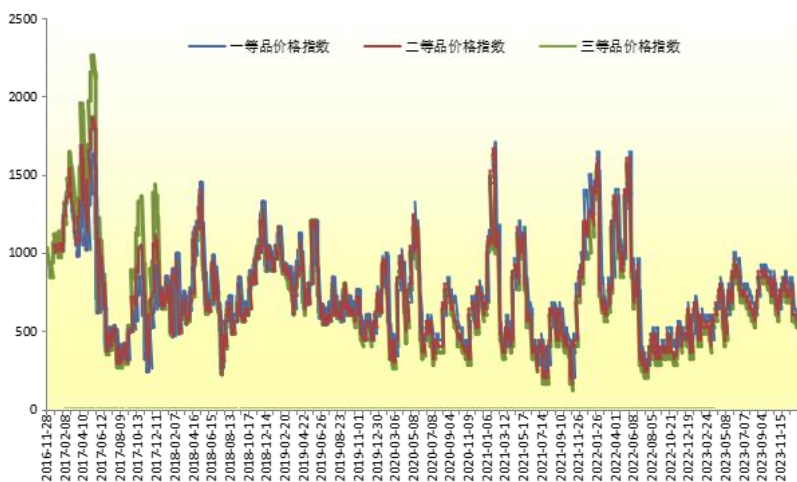


数据来源：新华指数

12月15日，新华-中国（海南）皇帝蕉产地价格指数报646.51点，较12月8日44.86点，跌幅6.49%；较基期下跌353.49点，跌幅35.35%。



图 3 新华-中国（海南）皇帝蕉一、二、三等品价格指数



数据来源：新华指数

2023年12月15日，海南省皇帝蕉一等品价格指数报602.34点，较12月8日下跌40.16点，跌幅6.25%；较基期下跌397.66点，跌幅39.77%。二等品价格指数报562.19点，较12月8日下跌40.16点，跌幅6.67%；较基期下跌437.81点，跌幅43.78%；三等品价格指数报522.03点，较12月8日下跌40.16点，跌幅7.14%；较基期下跌477.97点，跌幅47.80%。

从采集点来看，本期（12月11日到15日）澄迈县产地皇帝蕉一等品成交价均价为1.53元/斤，较前一期（12月4日到8日）下跌4.17%；皇帝蕉二等品成交价均价为1.43元/斤，较前一期（12月4日到8日）下跌4.44%。

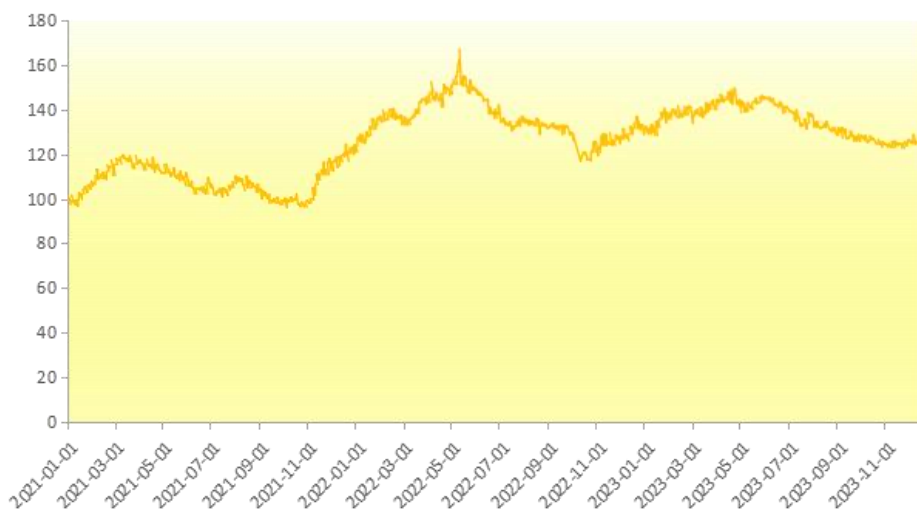


乐东黎族自治县产地皇帝蕉一等品成交价均价为 1.53 元/斤，较前一期（12 月 4 日到 8 日）下跌 4.17%；皇帝蕉二等品成交价均价为 1.43 元/斤，较前一期（12 月 4 日到 8 日）下跌 4.44%。



☆ 新华-香蕉销地批发价格指数

图 4 新华-香蕉销地批发价格指数



数据来源：新华指数

12月17日,新华-香蕉销地批发价格指数报124.79点,较12月10日下跌0.08点,跌幅0.07%;较基期上涨24.79点,涨幅24.79%。

从采集点来看,本期(12月11日到17日)北京销地批发均价为0.42元/斤,较前一期(12月4日到10日)下跌86.05%;天津销地批发均价为0.41元/斤,较前一期(12月4日到10日)下跌85.71%。



☆ 新华-进口香蕉价格指数

图 5 新华-进口香蕉价格指数



数据来源：新华指数

12月13日，新华-进口香蕉价格指数报990.54点，较12月6日上涨19.73点，涨幅2.03%；较基期下跌9.46点，跌幅0.95%。



附录 1：产业新闻详情

尽管圣卢西亚香蕉产量增加，但对黑叶斑病的担忧依然存在

尽管人们担心黑叶斑病的不利影响，但圣卢西亚的香蕉产量仍在增加。农业部长阿尔弗雷德·普罗斯佩尔(Alfred Prospere)回忆说，6月份，热带风暴布雷特过后，75%的香蕉产业被摧毁。然而据香蕉管理部门称，香蕉产量有所增加。第51周显示产量从每周3,000箱增加到3,500箱。该部长补充说，在接下来的八周内，预计每周产量至少为9,000箱。

这位部长指出，“这些最新进展的不利因素是黑叶斑病的增加这对香蕉行业和车前草来说都是一个严重的问题。我们已经着手解决这个问题，主要地区是在米库、丹纳里、库尔德萨克和罗索地区。我们正在尽最大努力为农民提供一些支持，包括使用油喷雾，这样我们可以控制疾病。增加产量对我们来说不是最重要的事情，最重要的是我们必须面对可能消灭整个行业的严重疾病。”

资料来源:thevoiceslu.com

发布日期:12/15/2023

中国-厄瓜多尔自由贸易协定：与中国的协议将使我们的香蕉出口翻一番

厄瓜多尔和中国之间的自由贸易协定可能增加两国之间的贸易，并加强两国之间的关系。厄瓜多尔领导人希望推进该协议，该协议承诺促进双边贸易。人们对自由贸易协定有很高的期望，希望它能在头三年内使厄瓜多尔对中国的出口增加30%，比目前水平高出大约20亿美元。

厄瓜多尔国会强调自由贸易协定对政府的重要性，设立了一个委员会，负责管理协定，并表明愿意开放国家。

厄瓜多尔香蕉出口商协会执行主任何塞·安东尼奥·伊达尔戈在一份声明中说：“在香蕉行业，与中国达成的协议将使我们的出口额翻一番。”他说，厄瓜多尔在2020年的香蕉出口额为1.5662亿美元，比2019年减少了29%。此外，由于对中国征收10%的关税，我们未能实现增长。

资料来源:中国日报

发布日期:12/13/2023



巴基斯坦推动对中亚的香蕉出口

巴基斯坦已启动一项雄心勃勃的举措,扩大其对中亚国家的香蕉出口。尽管香蕉产量每年约 216000 吨,是香蕉生产的一个主要参与者,但目前的出口值仅约为 2257 万美元。

为了充分发掘出口潜力并使贸易渠道正规化,巴基斯坦园艺发展和出口公司和巴基斯坦贸易发展管理局在哈萨克斯坦阿拉木图巴基斯坦商务部的坚定支持下,成功地获得了从坦多阿拉亚尔集群到阿拉木图的 10 个集装箱香蕉的出口订单。

资料来源:nation.com.pk

发布日期:12/12/2023



附录 2：香蕉均价表

2023.11.6-2023.12.15 香蕉产地价格均价表（单位：元/斤）

日期	广西	海南	云南	福建	广东
2023-11-6	1.64	1.67	1.40	-	1.60
2023-11-8	1.68	1.68	1.50	-	1.60
2023-11-10	1.65	1.63	1.60	-	1.60
2023-11-13	1.65	1.63	1.60	-	1.60
2023-11-15	1.64	1.63	1.90	-	1.80
2023-11-17	1.61	1.65	2.00	-	1.70
2023-11-20	1.61	1.68	2.00	-	1.70
2023-11-22	1.54	1.60	1.70	-	1.50
2023-11-24	1.58	1.60	1.50	-	1.60
2023-11-27	1.51	1.59	1.90	-	1.50
2023-11-29	1.51	1.55	2.00	-	1.40
2023-12-1	1.51	1.55	2.00	-	1.40
2023-12-4	1.43	1.44	1.90	-	1.10
2023-12-6	1.43	1.44	1.90	-	1.10
2023-12-8	1.43	1.44	1.90	-	1.10
2023-12-11	1.44	1.34	1.80	-	0.60
2023-12-13	1.41	1.31	1.70	-	0.70
2023-12-15	1.38	1.33	1.60	-	0.60

数据来源：新华指数

注：福建产区走量较少，暂无数据采集。



2023.11.6-2023.12.15 海南皇帝蕉均价表 (单位: 元/斤)

日期	澄迈		乐东	
	一等品	二等品	一等品	二等品
2023-11-6	1.9	1.8	1.9	1.8
2023-11-8	2.1	2.0	2.1	2.0
2023-11-10	2.1	2.0	2.1	2.0
2023-11-13	2.1	2.0	2.1	2.0
2023-11-15	1.9	1.8	1.9	1.8
2023-11-17	2.0	1.9	2.0	1.9
2023-11-20	2.0	1.9	2.0	1.9
2023-11-22	1.9	1.8	1.9	1.8
2023-11-24	2.0	1.9	2.0	1.9
2023-11-27	2.1	2.0	2.1	2.0
2023-11-29	2.0	1.9	2.0	1.9
2023-12-1	2.0	1.9	2.0	1.9
2023-12-4	1.6	1.5	1.6	1.5
2023-12-6	1.6	1.5	1.6	1.5
2023-12-8	1.6	1.5	1.6	1.5
2023-12-11	1.6	1.5	1.6	1.5
2023-12-13	1.5	1.4	1.5	1.4
2023-12-15	1.5	1.4	1.5	1.4

数据来源: 新华指数



免责声明

新华指数作为中经社四大战略性重点产品，负责开发、管理和运维新华社旗下全部指数和指数衍生品，是国内第一家综合性指数研究、发布、推广及运营的专业机构。

本报告由中国经济信息社指数中心与澄迈县政府共同编制并发布。编制者对本报告取自公开来源信息的准确性和完整性不作任何保证。本报告所载的资料、意见及推测仅反映本报告最初出具日的观点和判断。

在不同时期，或因使用不同假设和标准，采用不同观点和分析方法，致使中国经济信息社与澄迈县政府发出与本报告所载意见、评估及预测不一致的研究报告，对此中经社与澄迈县政府可不发出特别通知。

在任何情况下，本报告中的信息或所表述的意见并不构成对任何人的投资建议，也没有考虑到客户特殊的投资目标、财务状况或需求。客户应考虑本报告中的任何意见或建议是否符合其特定状况。

若有必要应寻求专家意见。本报告所载的资料、工具、意见及推测仅供参考。

本报告版权为中国经济信息社与澄迈县政府共同所有。未经中国经济信息社与澄迈县政府书面同意，任何机构和个人不得以任何形式翻版、复制、发布、转发或引用本报告的任何部分。如征得中国经济信息社与澄迈县政府同意进行引用、刊发的，需在允许的范围内使用，并注明出处为“中国经济信息社”和“澄迈县政府”，且不得对本报告进行任何有悖原意的引用、删节和修改。若中国经济信息社与澄迈县政府以外的机构向其客户发放本报告，则由该机构独自为此发送行为负责，中国经济信息社与澄迈县政府对此等行为不承担任何责任。本报告同时不构成中国经济信息社与澄迈县政府向发送本报告的机构之客户提供的投资建议。

如未经中国经济信息社与澄迈县政府授权，私自转载或者转发本报告，所引起的一切后果及法律责任由私自转载或转发者承担。中国经济信息社与澄迈县政府将保留随时追究其法律责任的权利。





中国经济信息社

CHINA ECONOMIC INFORMATION SERVICE

联系方式

中国经济信息社

作者：李伯霖

数据校审：高铭 田洪筱 编辑：汪伟坚 审核：王洪波

电话：010-88051684

邮箱：maopizai@sina.com

联系地址：北京市西城区宣武门外大街甲1号
环球财讯中心A座5层

中国经济信息社海南经济研究中心

李生东：18976353988

薛志烜：18089860775

联系地址：海南省海口市滨海大道89号新华社办公大楼

周报



新华指数
Xinhua Indices

