



新华指数
Xinhua Indices

周报

新华-中国香蕉系列 价格指数



2023.12.18-2023.12.24



中国经济信息社
CHINA ECONOMIC INFORMATION SERVICE

➤ 指数简介

新华-中国香蕉系列价格指数¹，包括“新华-中国香蕉产地价格指数”“新华-中国（海南）皇帝蕉产地价格指数”“新华-香蕉销地批发价格指数”“新华-进口香蕉价格指数”四只分指数，是在对全国香蕉主产区、主销区、主要港口开展监测的基础上，经科学方法计算得到。

新华-中国香蕉产地价格指数，基期为2017年7月3日，基点设为100点。采集海南、广西、云南、广东、福建五大国内香蕉主产区的地头交易价格。每两日进行一次价格数据更新。

新华-中国（海南）皇帝蕉产地价格指数，基期为2016年11月7日，基点设为1000点。采集海南省六个皇帝蕉主产区县一、二、三等品的皇帝蕉地头交易价格。每两日进行一次价格数据更新。

新华-香蕉销地批发价格指数，基期为2018年8月13日，基点设为100点。采集国内七大分区主要销地批发市场

¹新华-中国香蕉系列价格指数由中国经济信息社和海南澄迈县人民政府联合编制，旨在监测我国香蕉产地、销地市场运行状况及其发展趋势，打造行业的晴雨表、风向标和避雷针。该系列价格指数通过中国金融信息网、新华财经客户端等渠道定期向社会公布。

批发价格。每日进行一次价格数据更新。

新华-进口香蕉价格指数，基期为 2018 年 10 月 23 日，基点设为 1000 点。采集上海港、大连港两大港口，涵盖菲律宾香蕉、南美香蕉、越南香蕉，涉及 A4/5/6、A/7/8/9、ACL、B4/5/6、B/7/8/9 和 BCL 六种品级规格的箱装进口香蕉批发价格。每周进行一次价格数据更新。



➤ 本期概要

新华-中国（海南·澄迈）香蕉系列价格指数显示，12月18日至12月24日，新华-中国香蕉产地价格指数、新华-中国（海南）皇帝蕉产地价格指数、新华-香蕉销地批发价格指数、新华-进口香蕉价格指数环比下跌。

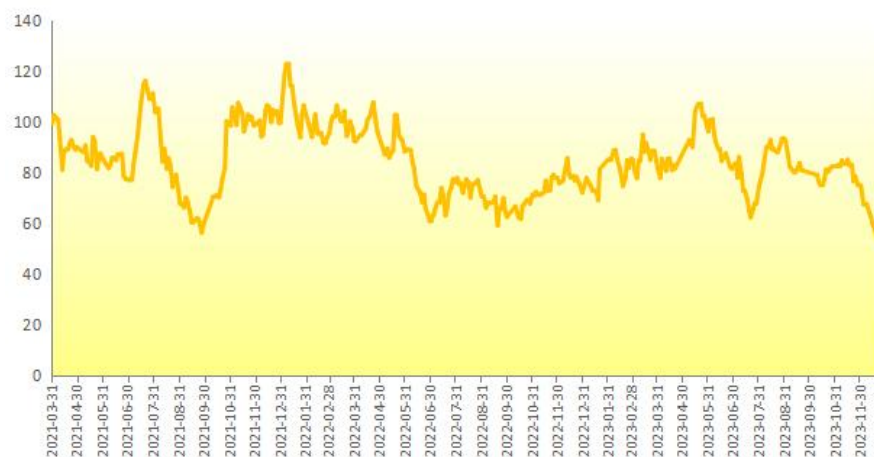
➤ 产业新闻摘要

- 1、哥斯达黎加香蕉协会网：斯达黎加香蕉业要求欧洲超市 2024 年不要降低香蕉价格
- 2、印度环境科学新闻网：印度喀拉拉邦种植者的农场种植了 250 多种香蕉
- 3、巴基斯坦商业网：巴基斯坦学界探讨向中亚出口香蕉的潜力
- 4、英国政府网：伦敦和伯明翰公布本周香蕉市场价格



☆ 新华-中国香蕉产地价格指数

图 1 新华-中国香蕉产地价格指数



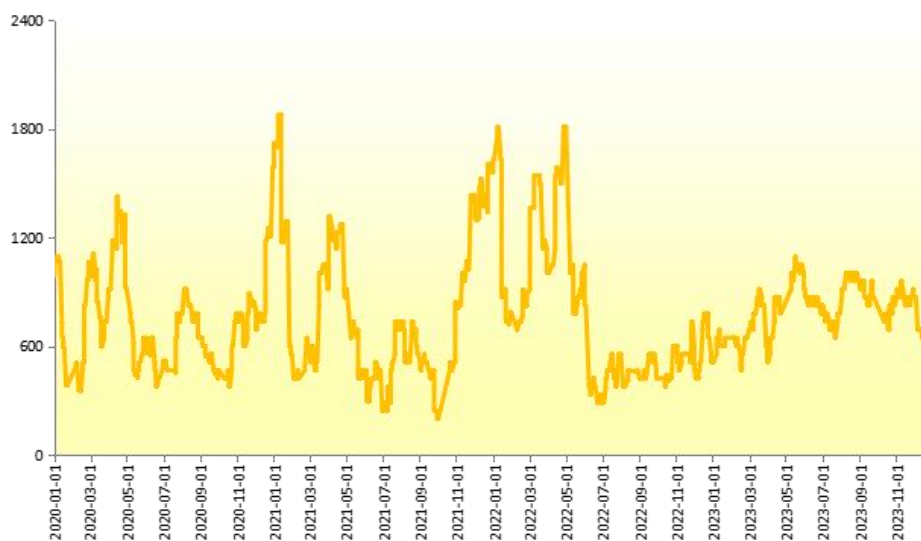
数据来源：新华指数

12月22日，新华-中国香蕉产地价格指数报54.64点，较12月15日下跌5.00点，跌幅8.38%；较基期下跌45.36点，跌幅40.36%。

本期（12月18日到22日），海南产区统货均价约为1.37元/斤，较前一期（12月11日到15日）上涨0.05元/斤，涨幅3.52%；云南产区统货均价约为1.20元/斤，较前一期（12月11日到15日）下跌0.50元/斤，跌幅29.41%；广东产区统货均价约为0.63元/斤，较前一期（12月11日到15日）持平；广西产区统货均价约为1.32元/斤，较前一期（12月11日到15日）下跌0.09元/斤，跌幅6.38%。

☆ 新华-中国（海南）皇帝蕉产地价格指数

图 2 新华-中国（海南）皇帝蕉产地价格指数

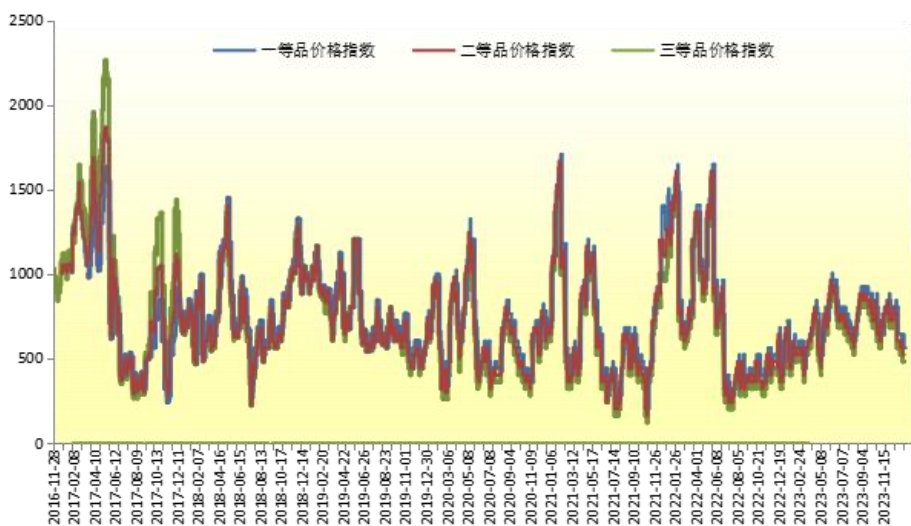


数据来源：新华指数

12月22日，新华-中国（海南）皇帝蕉产地价格指数报601.66点，较12月15日下跌44.86点，跌幅6.94%；较基期下跌398.34点，跌幅39.83%。



图3 新华-中国（海南）皇帝蕉一、二、三等品价格指数



数据来源：新华指数

2023年12月22日，海南省皇帝蕉一等品价格指数报562.19点，较12月15日下跌40.16点，跌幅6.67%；较基期下跌437.81点，跌幅43.78%。二等品价格指数报522.03点，较12月15日下跌40.16点，跌幅7.14%；较基期下跌477.97点，跌幅47.80%；三等品价格指数报481.88点，较12月15日下跌40.16点，跌幅7.69%；较基期下跌518.12点，跌幅51.81%。

从采集点来看，本期（12月18日到22日）澄迈县产地皇帝蕉一等品成交价均价为1.47元/斤，较前一期（12月11日到15日）下跌4.35%；皇帝蕉二等品成交价均价为1.37元/斤，较前一期（12月11日到15日）下跌4.65%。

乐东黎族自治县产地皇帝蕉一等品成交价均价为 1.47 元/斤，较前一期（12 月 11 日到 15 日）下跌 4.35%；皇帝蕉二等品成交均价为 1.37 元/斤，较前一期（12 月 11 日到 15 日）下跌 4.65%。



☆ 新华-香蕉销地批发价格指数

图 4 新华-香蕉销地批发价格指数



数据来源：新华指数

12月24日,新华-香蕉销地批发价格指数报123.26点,较12月17日下跌1.54点,跌幅1.23%;较基期上涨23.26点,涨幅23.26%。

从采集点来看,本期(12月18日到24日)北京销地批发均价为3.00元/斤,较前一期(12月11日到17日)上涨0.77%;天津销地批发均价为2.87元/斤,较前一期(12月11日到17日)上涨0.53%。



☆ 新华-进口香蕉价格指数

图 5 新华-进口香蕉价格指数



数据来源：新华指数

12月20日，新华-进口香蕉价格指数报968.88点，较12月13日下跌21.66点，跌幅2.19%；较基期下跌31.12点，跌幅3.11%。



附录 1：产业新闻详情

斯达黎加香蕉业要求欧洲超市 2024 年不要降低香蕉价格

12 月 8 日，Reefer Trend 报道称，欧洲超市要求香蕉价格降低 1.30 欧元/箱，即下跌 8.00%，从 16.30 欧元/箱降至 15.00 欧元/箱。

据媒体报道，超市声称由于运输成本下降以及欧元兑美元走强，香蕉价格应该降低。

“随着 2023 年发生的事件，香蕉行业认为超市已经重新考虑不要将一盒香蕉的价格推至毁灭性的水平，并且他们理解哥斯达黎加和其他拉丁美洲国家在香蕉分销链中分担责任的要求。”科巴纳说。

“哥斯达黎加香蕉行业呼吁欧洲买家，特别是超市提供更好的价格，而不是恢复降低采购价格的策略。”

“2024 年存在很大的不确定性。由于巴拿马运河的情况，物流方面存在不确定性，这可能会影响每个人，包括使用者和非使用者。此外，厄尔尼诺现象预计将产生全球性后果”。

“用于制造纸板箱的原材料价格已宣布在 2024 年 49 周大幅上涨。纸板和塑料等投入品的价格仍未达到大流行前的水平。”

“哥斯达黎加和拉丁美洲的数十万家庭依赖香蕉的生产和出口。香蕉的可持续性对于就业选择很少的地区至关重要，因此我们要求采取分担责任的态度，使我们能够分配整个供应链的影响，生产商不承担所有的负担。”Jorge Sauma Aguilar, CORBANA 总经理说。

“香蕉仍然是价格最低的水果，并没有经历真正的价格上涨过程；相反，正如我们内部研究和国际知名分析师所指出的那样，香蕉的价值几十年来一直在恶化。”

“哥斯达黎加的香蕉生产符合可持续的社会和环境政策。该国支付农业部门最好的工资，超过 15 万个家庭靠香蕉生产为生。”

“香蕉生产是经过认证的，因为它是在高环保标准下生产的，我国 100% 的香蕉农场都拥有环境和社会认证。”

“我们希望维持这些标准，这就是为什么我们认为向超市提出的不降低香蕉采购价格的要求是公平的。”



资料来源:www.corbana.co.cr

发布日期:12/22/2023

印度喀拉拉邦种植者的农场种植了 250 多种香蕉

据印度喀拉拉邦瓦亚纳德区的香蕉种植者 Nishanth K. 介绍, 喀拉拉邦的每个地区都有自己的香蕉品种, Nishanth 本人的农场里种植了 250 多种香蕉。他的农场就像一座香蕉博物馆, 展示了来自世界各地的稀有品种。Nishanth 从小就对香蕉种植产生了浓厚的兴趣, 他在家乡的家族农场向身为教师的农民父亲学习。“我对农业的了解都是从他那里学到的。他是从他父亲那里学来的。我们种植各种作物, 从水稻到蔬菜、水果, 甚至咖啡和胡椒等经济作物。” 尼山斯回忆道。

资料来源:india.mongabay.com

发布日期:12/22/2023

巴基斯坦学界探讨向中亚出口香蕉的潜力

信德农业大学与巴基斯坦园艺发展和出口公司 (PHDEC) 合作举办的研讨会的重点是讨论从巴基斯坦向中亚出口香蕉的潜力。出席活动的农业和经济专家强调了审查进口种子并采取必要措施促进香蕉出口的重要性。

信德农业大学副校长法塔赫·马里博士强调, 信德省是巴基斯坦最大的香蕉生产省。他强调了通过向中亚市场出口增加收入的潜力。他还提到了与各个农业研究所正在进行的合作以及组织培养香蕉植物的生产。

前省农业部长哈桑·阿里·查尼霍 (Hassan Ali Chaniho) 表示缺乏营销机会, 迫使信德省农民低价出售农产品。他回顾了他在任职期间农产品出口的努力。

贸易发展局的穆巴拉克·艾哈迈德·汗博士强调, 需要质量保证、健全的农业政策、收获后流程和改进包装, 以使信德省香蕉在全球市场上具有竞争力。他对国家物流公司引入冷藏集装箱表示认同, 这将有助于向乌兹别克斯坦等国出口香蕉。

他还呼吁在信德省建立地区级商业实验室, 以提高香蕉产量。优异农民代表 Syed Nadeem Shah 强调, 所有香蕉疾病都是可以治愈的, 并呼吁在这一领域进行更多研究。



香蕉种植者 Syed Shabeer ul Hassan Shah 强调缺乏有关香蕉作物和产量的可靠数据。他敦促农业部门的所有利益相关者合作并建立强大的供应链。

阿卜杜勒·穆宾·洛迪 (Abdul Mubeen Lodhi) 教授博士主张对所有进口种子进行彻底筛查，并推广组织培养来防治香蕉病害。

PHDEC 首席执行官阿塔尔·侯赛因·霍哈尔 (Athar Hussain Khokhar) 制定了研讨会议程，巴基斯坦驻外贸易代表团的官员出席了研讨会，其中包括穆罕默德·法鲁克 (哈萨克斯坦)、阿陶拉·汗 (乌兹别克斯坦) 和莫扎姆·阿里·萨希托 (阿塞拜疆)。他们讨论了向各自国家出口香蕉的机遇和挑战。

资料来源: Business Recorder

发布日期: 12/22/2023

伦敦和伯明翰公布本周香蕉市场价格

目前伯利兹香蕉的平均周价格为 0.66 英镑/公斤，与上周相比持平。来自哥伦比亚的香蕉价格为 0.97 英镑/公斤，与上周相比几乎持平。本周，哥斯达黎加香蕉售价为 0.98 英镑/公斤，而厄瓜多尔香蕉售价为 0.88 英镑/公斤。

资料来源: 英国政府网

发布日期: 12/19/2023



附录 2：香蕉均价表

2023.11.13-2023.12.22 香蕉产地价格均价表 (单位：元/斤)

日期	广西	海南	云南	福建	广东
2023-11-13	1.65	1.63	1.60	-	1.60
2023-11-15	1.64	1.63	1.90	-	1.80
2023-11-17	1.61	1.65	2.00	-	1.70
2023-11-20	1.61	1.68	2.00	-	1.70
2023-11-22	1.54	1.60	1.70	-	1.50
2023-11-24	1.58	1.60	1.50	-	1.60
2023-11-27	1.51	1.59	1.90	-	1.50
2023-11-29	1.51	1.55	2.00	-	1.40
2023-12-1	1.51	1.55	2.00	-	1.40
2023-12-4	1.43	1.44	1.90	-	1.10
2023-12-6	1.43	1.44	1.90	-	1.10
2023-12-8	1.43	1.44	1.90	-	1.10
2023-12-11	1.44	1.34	1.80	-	0.60
2023-12-13	1.41	1.31	1.70	-	0.70
2023-12-15	1.38	1.33	1.60	-	0.60
2023-12-18	1.34	1.38	1.20	-	0.70
2023-12-20	1.31	1.37	1.20	-	0.60
2023-12-22	1.31	1.37	1.20	-	0.60

数据来源：新华指数

注：福建产区走量较少，暂无数据采集。



2023.11.13-2023.12.22 海南皇帝蕉均价表 (单位: 元/斤)

日期	澄迈		乐东	
	一等品	二等品	一等品	二等品
2023-11-13	2.1	2.0	2.1	2.0
2023-11-15	1.9	1.8	1.9	1.8
2023-11-17	2.0	1.9	2.0	1.9
2023-11-20	2.0	1.9	2.0	1.9
2023-11-22	1.9	1.8	1.9	1.8
2023-11-24	2.0	1.9	2.0	1.9
2023-11-27	2.1	2.0	2.1	2.0
2023-11-29	2.0	1.9	2.0	1.9
2023-12-1	2.0	1.9	2.0	1.9
2023-12-4	1.6	1.5	1.6	1.5
2023-12-6	1.6	1.5	1.6	1.5
2023-12-8	1.6	1.5	1.6	1.5
2023-12-11	1.6	1.5	1.6	1.5
2023-12-13	1.5	1.4	1.5	1.4
2023-12-15	1.5	1.4	1.5	1.4
2023-12-18	1.6	1.5	1.6	1.5
2023-12-20	1.4	1.3	1.4	1.3
2023-12-22	1.4	1.3	1.4	1.3

数据来源: 新华指数



免责声明

新华指数作为中经社四大战略性重点产品，负责开发、管理和运维新华社旗下全部指数和指数衍生品，是国内第一家综合性指数研究、发布、推广及运营的专业机构。

本报告由中国经济信息社指数中心与澄迈县政府共同编制并发布。编制者对本报告取自公开来源信息的准确性和完整性不作任何保证。本报告所载的资料、意见及推测仅反映本报告最初出具日的观点和判断。

在不同时期，或因使用不同假设和标准，采用不同观点和分析方法，致使中国经济信息社与澄迈县政府发出与本报告所载意见、评估及预测不一致的研究报告，对此中经社与澄迈县政府可不发出特别通知。

在任何情况下，本报告中的信息或所表述的意见并不构成对任何人的投资建议，也没有考虑到客户特殊的投资目标、财务状况或需求。客户应考虑本报告中的任何意见或建议是否符合其特定状况。

若有必要应寻求专家意见。本报告所载的资料、工具、意见及推测仅供参考。

本报告版权为中国经济信息社与澄迈县政府共同所有。未经中国经济信息社与澄迈县政府书面同意，任何机构和个人不得以任何形式翻版、复制、发布、转发或引用本报告的任何部分。如征得中国经济信息社与澄迈县政府同意进行引用、刊发的，需在允许的范围内使用，并注明出处为“中国经济信息社”和“澄迈县政府”，且不得对本报告进行任何有悖原意的引用、删节和修改。若中国经济信息社与澄迈县政府以外的机构向其客户发放本报告，则由该机构独自为此发送行为负责，中国经济信息社与澄迈县政府对此等行为不承担任何责任。本报告同时不构成中国经济信息社与澄迈县政府向发送本报告的机构之客户提供的投资建议。

如未经中国经济信息社与澄迈县政府授权，私自转载或者转发本报告，所引起的一切后果及法律责任由私自转载或转发者承担。中国经济信息社与澄迈县政府将保留随时追究其法律责任的权利。





中国经济信息社

CHINA ECONOMIC INFORMATION SERVICE

联系方式

中国经济信息社

作者：李伯霖

数据校审：高铭 田洪筱 编辑：汪伟坚 审核：王洪波

电话：010-88051684

邮箱：maopizai@sina.com

联系地址：北京市西城区宣武门外大街甲1号

环球财讯中心A座5层

中国经济信息社海南经济研究中心

李生东：18976353988

薛志烜：18089860775

联系地址：海南省海口市滨海大道89号新华社办公大楼

周报



新华指数
Xinhua Indices

