



新华指数
Xinhua Indices



新华·宜昌
秭归脐橙®

系列价格指数

春有伦晚 夏有夏橙

秋有九月红 冬有纽荷尔

中国脐橙之乡-湖北省秭归县

全球率先实现“一年四季有鲜橙”的脐橙产区

周报 第7期
2024. 2. 27-2024. 3. 4



中国经济信息社
CHINA ECONOMIC INFORMATION SERVICE

产业简介

作为全国首批命名的“中国脐橙之乡”，湖北省宜昌市秭归县近年来依托独特资源禀赋，持续通过科技强橙、品质提升、强链延链、标准领跑、数字兴橙、文化赋能、品牌塑造行动，打造了秭归脐橙“四季鲜橙、生态绿色”产业名片，秭归伦晚、九月红、纽荷尔等品种已成为柑橘类水果的热销“网红”。秭归脐橙产业得到快速发展，品牌影响力进一步提升，正朝着“世界级地标品牌、世界级文化载体”的目标而奋斗。

统计数据显示，近两年秭归县产量最大的六个优质脐橙品种分别是纽荷尔、伦晚、罗伯逊、九月红、夏橙和红肉。截至2022年年底，秭归县已注册311个柑橘商标，建成三峡库区最大的柑橘良种种质资源库，柑橘种植面积40万亩，年产量100万吨，脐橙深加工产品100多个品种系列，远销国内外，脐橙产业综合产值超100亿元。2018年以来，秭归脐橙连续四年获评中国果品流通协会公布的中国最受欢迎的柑橘区域公用品牌10强，秭归脐橙区域公用品牌价值已达60.18亿元。

特色产业激活了秭归县乡村经济。得益于脐橙产业快速发展，秭归县创建县级以上农业产业化重点龙头企业36家，催生了电商企业2600多家、电商个体户3000余家、微电商农户9700余家。全县90%的乡镇、80%以上的行政村、70%以上的农户从事柑橘相关产业，涌现出柑橘产值“亿元村”12个，带动近18万人发展致富。



指数简介

新华·宜昌秭归脐橙系列价格指数由中国经济信息社和湖北省秭归县委县政府共同编制发布。该系列价格指数围绕脐橙产业零售、收购、批发三个环节编制，包含新华·宜昌秭归脐橙电商价格指数、新华·宜昌秭归脐橙产地收购价格指数、新华（中国）脐橙销地批发价格指数三只子指数，旨在及时、全面、精准地反映脐橙产业产销各环节的价格走势及市场变化，建立稳定的秭归脐橙市场价格监测机制，畅通秭归脐橙流通渠道，为市场从业者和政府管理部门提供数据参考和决策依据，进一步助力秭归脐橙市场化、标准化、品牌化。

其中，新华·宜昌秭归脐橙电商价格指数选取秭归县主要电商企业为样本点，以秭归县主产的九月红、纽荷尔、罗伯逊、红肉、伦晚、夏橙六个主流品种 60-70mm、70-80mm、80mm 以上果径果为代表规格品，以 2017 年 11 月为基期，基点 1000 点；新华·宜昌秭归脐橙产地收购价格指数选取秭归产区为样本区域，以秭归县主产的九月红、纽荷尔、罗伯逊、红肉、伦晚 60mm 以上果径果，夏橙 55mm 以上果径果为代表规格品，以 2018 年 12 月为基期，基点 1000 点；新华（中国）脐橙销地批发价格指数选取我国重点批发市场为样本点，以纽荷尔、红肉、伦晚、夏橙四个主流品种 70-80mm 果径果为代表规格品，以 2019 年 12 月为基期，基点 1000 点。



周度概要

随着天气的逐渐转暖，及国内物流陆续恢复，本周秭归脐橙产地价格有所回升。截至3月4日，新华·宜昌秭归脐橙产地收购价格指数报523.79点，较2月26日上涨9.95%；新华·宜昌秭归脐橙电商价格指数报1063.89点，较2月26日上涨0.24%；新华（中国）脐橙销地批发价格指数报827.69点，较2月26日上涨10.15%。

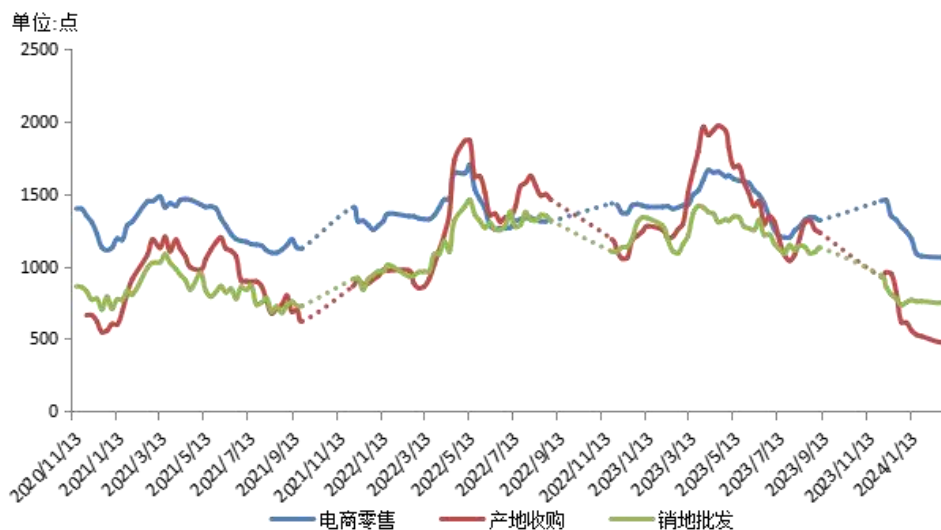
秭归县柑橘销售方面，截至2月29日，全县早、中熟柑橘已销售40.91万吨，占应销早、中熟柑橘总量42.44万吨的96.39%。其中九月红产量12.58万吨，已销售12.3万吨，销售进度97.8%；纽荷尔产量25.84万吨，已销售24.61万吨，销售进度95.27%；其他品种产量4.02万吨，已销售4万吨，销售进度99.5%。



新华·宜昌秭归脐橙系列价格指数周报

(2024年第7期 2024年2月27日至3月4日)

图1 新华·宜昌秭归脐橙系列价格指数走势(单位:点)



数据来源:新华指数、中国供销农产品批发市场控股有限公司

随着天气的逐渐转暖,及国内物流陆续恢复,本周秭归脐橙产地价格有所回升。截至3月4日,新华·宜昌秭归脐橙产地收购价格指数报523.79点,较2月26日上涨9.95%;新华·宜昌秭归脐橙电商价格指数报1063.89点,较2月26日上涨0.24%;新华(中国)脐橙销地批发价格指数报827.69点,较2月26日上涨10.15%。

秭归县柑橘销售方面,截至2月29日,全县早、中熟柑橘已销售40.91万吨,占应销早、中熟柑橘总量42.44万吨的96.39%。其中九月红产量12.58万吨,已销售12.3万吨,销售进度97.8%;纽荷尔产量25.84万吨,已销售24.61万吨,销售进度95.27%;其他品种产量4.02万吨,已销售4万吨,销售进度99.5%。



图 2 秭归脐橙产地收购均价与监测点交易量



数据来源：新华指数

表 1 秭归脐橙产地收购价格（单位：元/公斤）

日期	九月红	纽荷尔	红肉
3月4日	-	1.98	2.27
2月26日	-	1.85	2.32
1月29日	2.40	1.96	2.74
1月22日	2.75	2.02	-
1月15日	3.22	2.12	-
1月8日	3.85	2.36	-

数据来源：新华指数

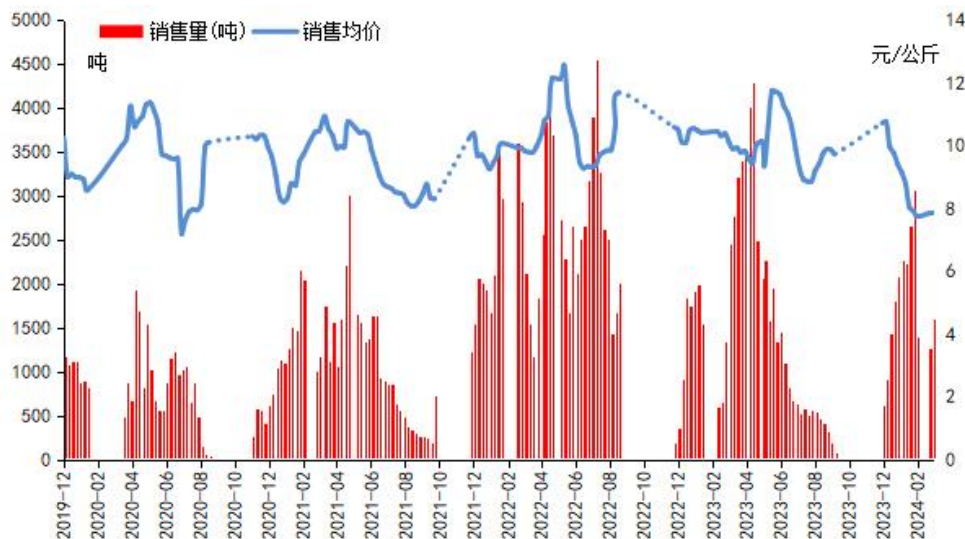
产地方面，纽荷尔脐橙进入产季末期，样本监测企业纽荷尔脐橙收购量环比减少 28.19%；红肉脐橙进入集中上市期，本期红肉收购量显著上升，环比增加 283.03%。红肉脐橙收购价格高于纽荷尔脐橙，红肉脐橙收购量的提升带动本期秭归脐橙收购价格的上涨。新华指数监测数据显示，截至 3 月 4 日，产地脐橙收



购价格较 2 月 26 日上涨 9.95%。其中，纽荷尔收购价格为 1.98 元/公斤，较 2 月 26 日上涨 7.16%；红肉收购价格为 2.27 元/公斤，较 2 月 26 日下跌 2.01%。

3 月份是柑橘树的生长旺季，及时修剪枝条可促进柑橘树的顶端生长，并且能够枝条侧面的新梢生长。对于刚采摘的果园需及时施肥补充营养，确保树势恢复及满足花与春梢生产发育所需营养。病虫害防治方面需重点防治蚜虫、粉虱、溃疡病等。

图 3 秭归脐橙电商销售均价与监测点交易量




数据来源：新华指数

表 2 秭归各品种脐橙当期电商分级销售价格 (单位：元/公斤)

脐橙果径	纽荷尔	红肉
60-70mm	6.30	6.90
70-80mm	7.56	8.88
80mm以上	7.92	9.32

数据来源：新华指数

表 3 秭归各品种脐橙电商销售价格 (单位：元/公斤)

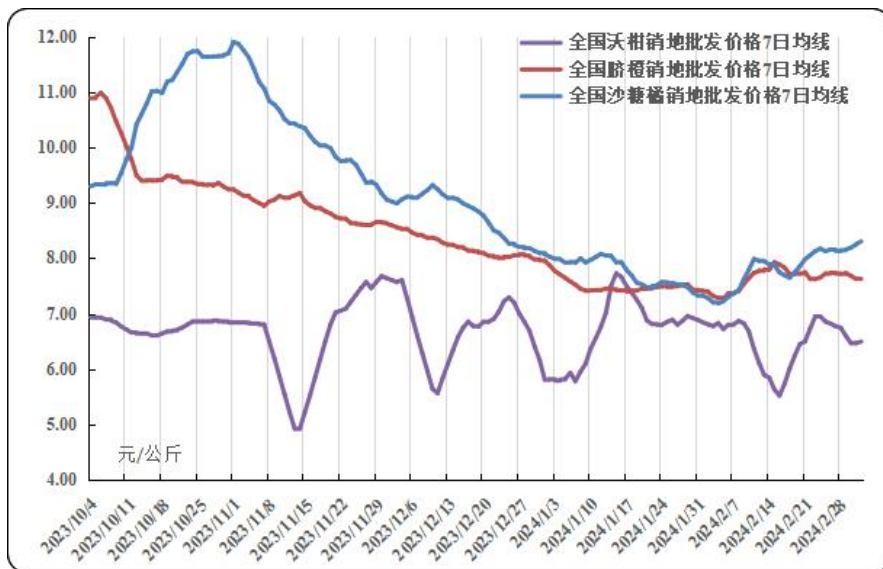


日期	九月红	纽荷尔	红肉
3月4日	-	7.46	8.55
2月26日	-	7.49	8.55
1月29日	8.79	7.68	-
1月22日	8.78	7.72	-
1月15日	9.47	8.26	-
1月8日	9.82	8.58	-

数据来源：新华指数

在电商销售价格方面，随着国内物流的逐渐恢复，电商渠道脐橙销量环比上行。新华指数监测数据显示，本期秭归脐橙销售量环比上涨 25%。价格方面，纽荷尔电商销售价格为 7.46 元/公斤，环比下跌 0.4%；红肉电商销售价格为 8.55 元/公斤，环比持平。

图 4 全国柑橘类水果销地批发周度均价走势图

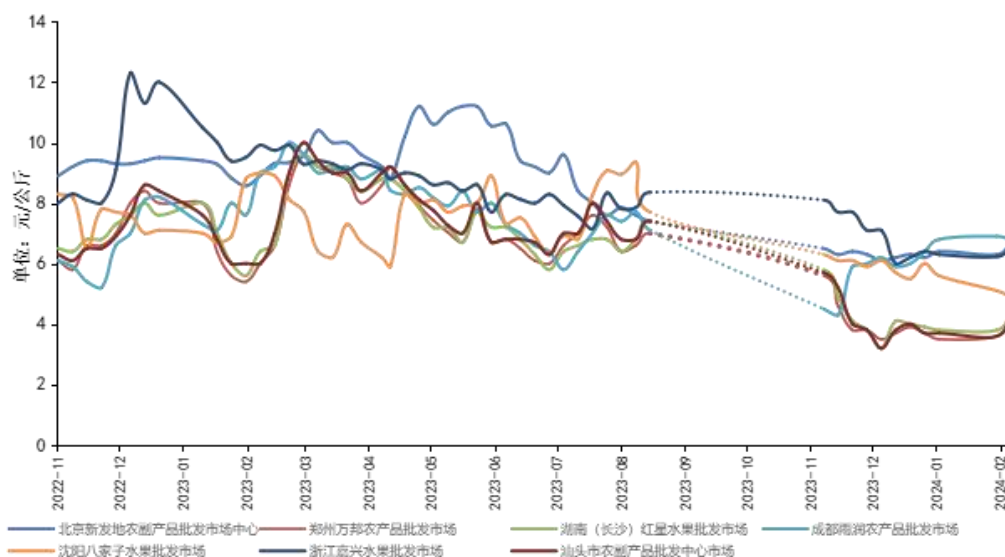


数据来源：农业农村部信息中心、新华指数



全国柑橘市场方面，本期全国脐橙和沙糖橘销地批发价格较为平稳；沃柑处于集中上市期，价格小幅下降。农业农村部信息中心数据显示，截至2024年3月1日，全国脐橙销地批发价格7日均线为7.68元/公斤，环比上涨0.79%；全国沙糖橘销地批发价格7日均线为8.19元/公斤，环比上涨0.76%；全国沃柑销地批发价格7日均线为6.47元/公斤，环比下跌6.93%。

图5 重点批发市场脐橙价格走势




数据来源：新华指数、中国供销农产品批发市场控股有限公司

表4 重点批发市场脐橙销售价格（单位：元/公斤）

日期	北京新发地农副产品批发市场中心	郑州万邦农产品批发市场	湖南（长沙）红星水果批发市场	成都雨润农产品批发市场	沈阳八家子水果批发市场	浙江嘉兴水果批发市场	汕头市农副产品批发中心市场
3月4日	6.67	4.2	4.4	6.8	4.9	6.5	4.6
2月26日	6.3	3.6	3.8	6.9	5.1	6.23	3.6
1月29日	6.4	3.5	3.8	6.8	5.6	6.3	3.7
1月22日	6.2	3.7	3.9	6.4	6	6.4	3.7
1月15日	6.3	3.9	4	6	5.5	6.2	4
1月8日	6.2	3.7	4.1	5.9	5.7	6	3.8

数据来源：新华指数



脐橙批发市场方面，伦晚脐橙逐渐进入流通市场，伦晚脐橙市场价格高于纽荷尔脐橙，带动本期脐橙批发价格指数上行。截至2024年3月4日，新华(中国)脐橙销地批发价格指数报827.69点，环比上涨10.15%。从新华指数农业市场研究中心重点监测的七大批发市场来看，本期成都雨润农产品批发市场脐橙批发均价最高，为6.80元/公斤。

免责声明

新华指数作为中经社四大战略性重点产品，负责开发、管理和运维新华社旗下全部指数和指数衍生品，是国内第一家综合性指数研究、发布、推广及运营的专业机构。

“新华·宜昌秭归脐橙系列价格指数”由中国经济信息社、秭归县委县政府共同编制并发布，最终解释由上述机构负责。任何网站等媒体和机构在转载或引用时，需注明出处。否则，将依法追究其法律责任。

该报告的所有图片、表格及文字内容的版权归新华指数所有。其中，部分图




表在标注有数据来源的情况下，版权归中国经济信息社、秭归县委县政府共同所有。部分数据来源于公开的资料，如果有涉及版权纠纷问题，请及时联络。

本报告及其任何组成部分不得被再造、复制、抄袭、交易，或为任何未经中国经济信息社、秭归县委县政府允许的商业目的所使用。如果报告内容用于商业、盈利、广告等目的时，需征得中国经济信息社、秭归县委县政府书面特别授权，并注明出处，并按照中国及国际版权法的有关规定向上述机构支付版税。

除法律或规则规定必须承担的责任外，中国经济信息社、秭归县委县政府不对因使用此报告的材料而引致的损失负任何责任。

本报告有关版权问题适用中华人民共和国法律。中国经济信息社、秭归县委县政府保留随时解释和更改免责事由及条款的权利。





扫码关注了解更多资讯

中国经济信息社与秭归县人民政府联合编制

作者：李伯霖

数据校审：高铭 田洪筱

编辑：汪伟坚 审核：王洪波

电话：010-88051569 邮编：100052

邮箱：lishuiyanjiayou@163.com

网址：<http://index.xinhua08.com/>