



新华指数
Xinhua Indices



中国干辣椒系列 价格指数

周报

(2024年第15周)

中国干辣椒系列价格指数周报

(2024 年第 15 周)

◇ 指数概览

截至 2024 年 4 月 14 日, 中国遵义朝天椒 (干椒) 批发价格指数报 1206.09 点, 较上期下跌 0.74%, 其中艳椒批发价格指数较上期出现上行; 其中满天星、遵义朝天椒一号、锥形椒、樱桃形椒批发价格指数较上期出现下行。三樱椒 (干椒) 批发价格指数报 753.12 点, 较上期上涨 0.40%。新一代 (干椒) 批发价格指数报 1156.71 点, 较上期上涨 3.18%。印度进口椒批发价格指数报 1276.46 点, 较上期下跌 0.23%。

表 1 指数周度运行情况 (数据来源: 新华指数)

指数名称	本期	上期	涨跌幅	年同比	
中国遵义朝天椒 (干椒) 批发价格指数	综合指数	1206.09	1215.10	-0.74%	-20.37%
	艳椒	1350.98	1327.28	1.79%	-0.62%
	满天星	1361.13	1379.05	-1.30%	-21.13%
	遵义朝天椒一号	1420.53	1434.44	-0.97%	-0.30%
	锥形椒	981.43	986.67	-0.53%	-11.87%
	樱桃形椒	760.45	783.56	-2.95%	-1.80%
三樱椒 (干椒) 批发价格指数	753.12	750.12	0.40%	-41.73%	
新一代 (干椒) 批发价格指数	1156.71	1121.01	3.18%	-14.53%	
印度进口椒批发价格指数	1276.46	1279.36	-0.23%	9.42%	

◇ 各品种交易价格分析

本期全国辣椒市场的 8 个辣椒代表品中，有 2 个代表品种（锥形椒、樱桃形椒）交易平均价格较上期有所下跌；有 5 个代表品种（艳椒、满天星、遵义朝天椒一号、三樱椒、新一代、）交易平均价格较上期有所上涨；有 1 个代表品种（印度进口椒 S17）交易平均价格较上期基本持平。其中新一代环比指数为 1023.87 点，是本期均价涨幅最大品种。其中锥形椒环比指数为 988.68 点，是本期均价跌幅最大品种。

表 2 各品种周度均价运行情况（数据来源：新华指数）

品种	本期均价 (元/斤)	上期均价 (元/斤)	环比指数 (均价)
艳椒	10.21	10.10	1011.38
满天星	11.69	11.58	1009.23
遵义朝天椒一号	10.17	10.04	1012.66
锥形椒	10.89	11.01	988.68
樱桃形椒	9.60	9.67	992.73
三樱椒	8.20	8.15	1005.79
新一代	13.21	12.90	1023.87
印度进口椒 S17	14.82	14.83	999.67

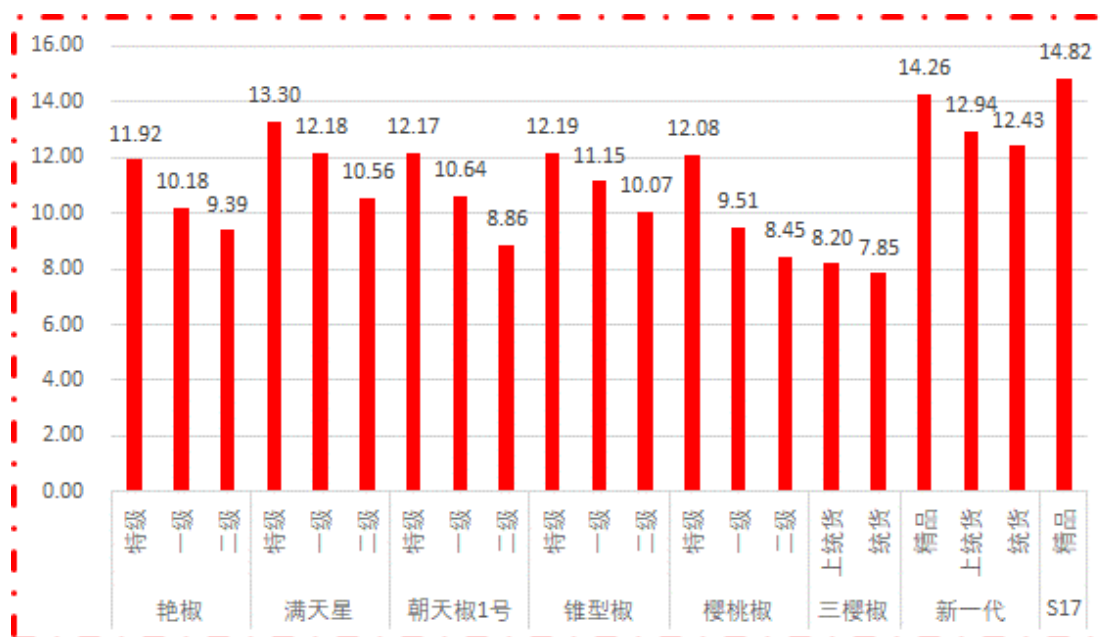


图 1 各品种、各等级周度均价 (数据来源：新华指数)

◇ 市场研判

本期南北方地区干椒价格分化运行。供给端多产区库外辣椒处于扫尾阶段，上货量持续减少，可供挑拣空间压缩。需求端批发市场客商和加工厂需求均较疲软，采购积极性不高。总体看，现阶段国内干椒市场库外椒持续扫尾，冷库椒零星供应，储存商要价态度强硬，但当前采购商对价格认可度不高，拿货心态较为谨慎，整体需求未见提升。上周部分品种干椒成交价格小幅下跌。印度椒方面，近日货源仍陆续到港，好货卖家要价坚挺，但国内批发市场客商需求不旺，多挑拣低价合适货源采购。本周印度椒价格基本持平。

◇ 市场信息

宁县湘乐镇 发展辣椒产业促进农民增收

今年以来，宁县湘乐镇紧扣“辣椒小镇”建设目标，依托“红辣椒”党建联合体，聚力发展辣椒产业，促进农业增效、农民增收。

湘乐镇充分利用“红辣椒”党建联合体，特邀辣椒种植专业技术人员为群众讲解辣椒种植知识和病虫害防治技术，先后培训群众 430 多人。依托甘肃青汕椒业农业有限公司，提高辣椒商业化育种能力，今年，全镇辣椒育苗 30 棚 1500 万株。成功招引集辣椒种子培育推广、栽植技术指导、产品加工与销售为一体的河南山里红农业科技有限公司落地，实现产业链向上游延伸，推动种苗育苗、代耕代种、农资保障、劳务输转、旅游代销各环节链式发展，形成了以辣椒产业为核心、多产业多主体联合发展的良好局面。

湘乐镇按照“龙头企业+村集体+产业基地+农户”的模式，紧盯市场导向，建立需求、资源、项目“三张清单”，通过引进来与走出去相结合的方式，新建辣椒收购、暂存、初加工生产基地 1 处，泡椒生产线 2 条，剁椒生产线 2 条，日产 25 吨烘干加工生产线 1 条，配套切段机、色选机、粉碎机、发酵机等设备。全镇各个村集体共栽植辣椒 2500 亩，带动 1400 多户农户栽植辣椒 1100 亩，实行订、产、销“一条龙”服务，实现村级集体经济和群众收入双增长。

(来源：每日甘肃)

◇ 各品种周度价格概览

表 3 艳椒周度价格

日期	特级均价 (元/斤)	一级均价 (元/斤)	二级均价 (元/斤)
2024/4/8	11.34	10.31	9.47
2024/4/9	12.06	10.32	9.51
2024/4/10	12.06	10.40	9.56
2024/4/11	12.02	10.36	9.37
2024/4/12	12.00	9.98	9.41
2024/4/13	11.97	9.95	9.22
2024/4/14	11.96	9.95	9.21

表 4 满天星周度价格

日期	特级均价 (元/斤)	一级均价 (元/斤)	二级均价 (元/斤)
2024/4/8	13.28	12.34	10.73
2024/4/9	13.31	12.11	10.73
2024/4/10	13.31	12.28	11.18
2024/4/11	13.32	12.22	10.65
2024/4/12	13.32	12.01	10.41
2024/4/13	13.30	12.20	10.11
2024/4/14	13.29	12.11	10.11

表 5 遵义朝天椒 1 号周度价格

日期	特级均价 (元/斤)	一级均价 (元/斤)	二级均价 (元/斤)
2024/4/8	12.18	10.65	8.90
2024/4/9	12.21	10.67	9.19
2024/4/10	12.22	10.68	9.20
2024/4/11	12.18	10.65	8.72
2024/4/12	12.16	10.63	8.69
2024/4/13	12.13	10.61	8.67
2024/4/14	12.12	10.60	8.66

表 6 锥形椒周度价格

日期	特级均价 (元/斤)	一级均价 (元/斤)	二级均价 (元/斤)
2024/4/8	12.20	11.15	9.92
2024/4/9	12.23	11.17	10.13
2024/4/10	12.24	11.19	10.13
2024/4/11	12.20	11.15	10.31
2024/4/12	12.18	11.14	10.24
2024/4/13	12.15	11.12	9.89
2024/4/14	12.14	11.11	9.89

表 7 樱桃形椒周度价格

日期	特级均价 (元/斤)	一级均价 (元/斤)	二级均价 (元/斤)
2024/4/8	12.76	9.73	8.53
2024/4/9	12.77	9.74	8.55
2024/4/10	11.84	9.70	8.56
2024/4/11	11.82	9.04	8.64
2024/4/12	11.82	9.46	8.31
2024/4/13	11.79	9.44	8.27
2024/4/14	11.78	9.44	8.27

表 8 三樱椒周度价格

日期	特级均价 (元/斤)	一级均价 (元/斤)	二级均价 (元/斤)
2024/4/8	8.58	8.18	7.87
2024/4/9	8.58	8.17	7.86
2024/4/10	8.56	8.14	7.86
2024/4/11	8.58	8.18	7.84
2024/4/12	8.63	8.23	7.86
2024/4/13	8.62	8.22	7.84
2024/4/14	8.63	8.27	7.85

表 9 新一代椒周度价格

日期	特级均价 (元/斤)	一级均价 (元/斤)	二级均价 (元/斤)
2024/4/8	14.22	12.60	12.22
2024/4/9	14.22	12.70	12.27
2024/4/10	14.22	12.89	12.25
2024/4/11	14.28	12.89	12.30
2024/4/12	14.28	13.11	12.63
2024/4/13	14.30	13.12	12.64
2024/4/14	14.32	13.26	12.68

表 10 印度进口椒 S17 周度价格

日期	去把带帽均价 (元/斤)
2024/4/8	14.82
2024/4/9	14.82
2024/4/10	14.82
2024/4/11	14.83
2024/4/12	14.82
2024/4/13	14.82
2024/4/14	14.83

◇ 各品种指数走势概览

● 中国遵义朝天椒（干椒）批发价格指数



图 2 中国遵义朝天椒（干椒）批发价格综合指数运行图

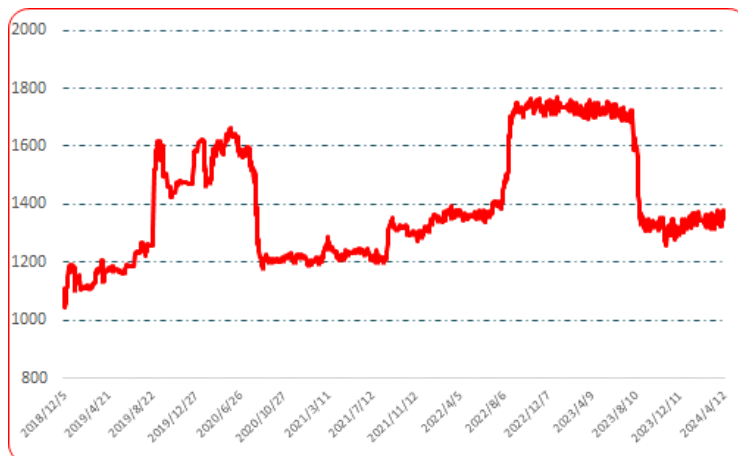


图 3 艳椒批发价格指数运行图

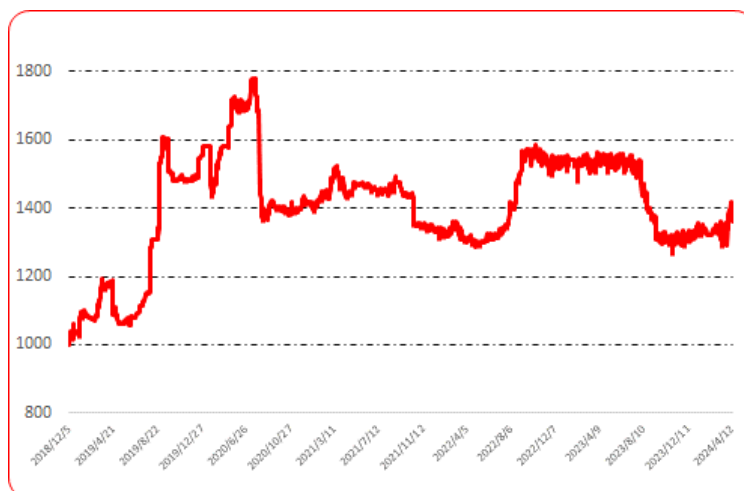


图 4 满天星批发价格指数运行图

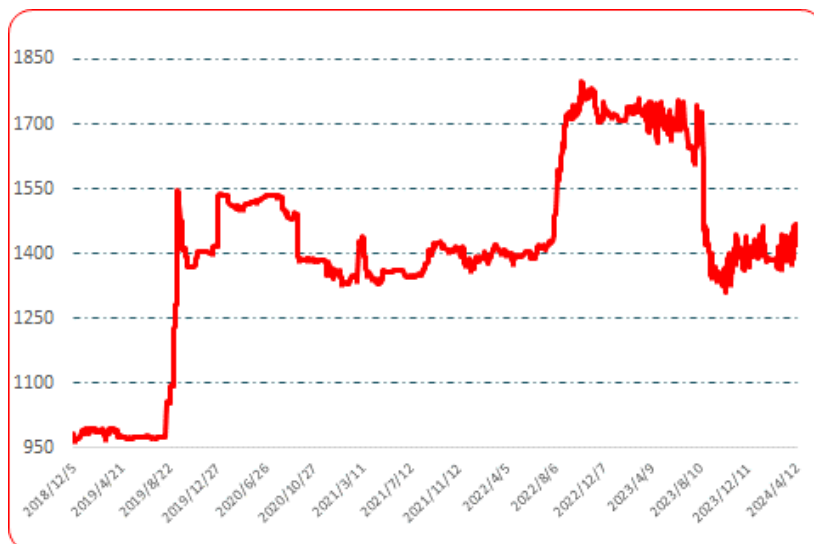


图 5 遵义朝天椒 1 号批发价格指数运行图



图 6 锥形椒批发价格指数运行图



图 7 樱桃形椒批发价格指数运行图

● 三樱椒（干椒）批发价格指数

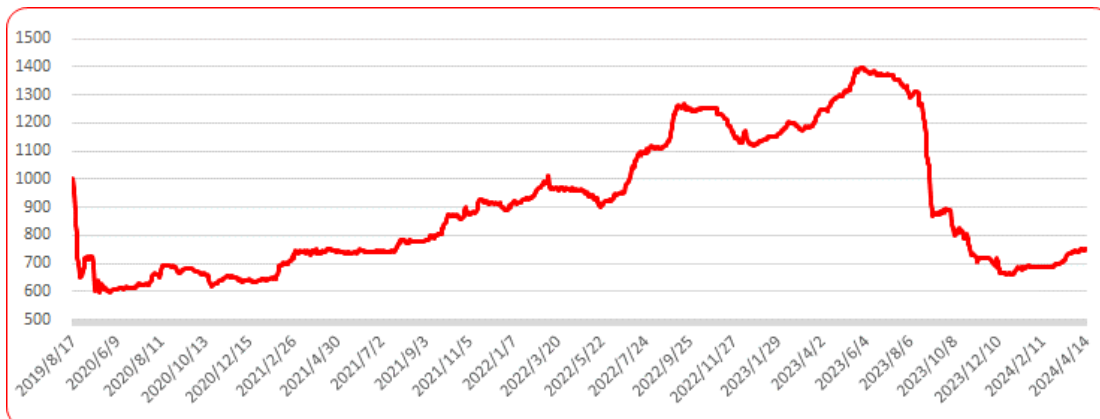


图 8 三樱椒（干椒）批发价格指数运行图

● 新一代（干椒）批发价格指数

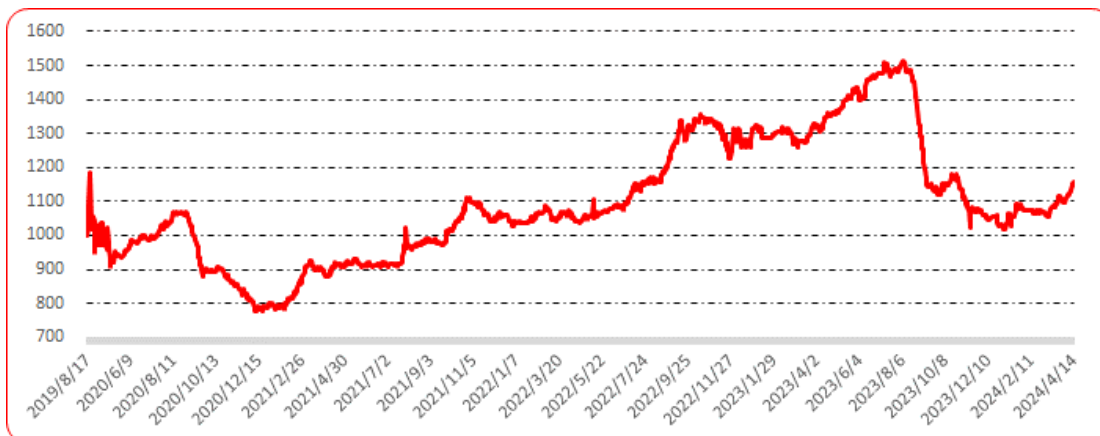


图 9 新一代（干椒）批发价格指数运行图

● 印度进口椒批发价格指数

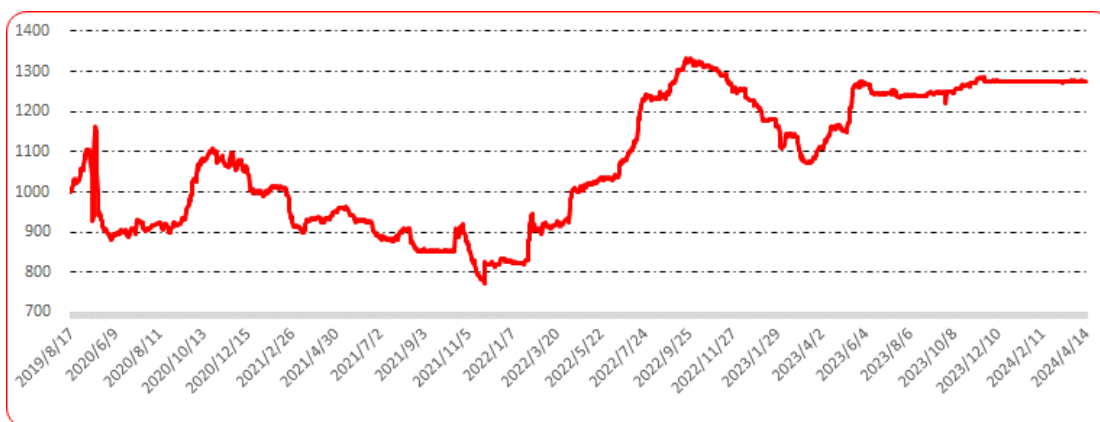


图 10 印度进口椒批发价格指数运行图

声明

中国经济信息社是新华社专业承担经济信息服务业务的直属机构，宗旨是“发展信息事业，服务国家战略”。新华指数隶属于中国经济信息社，负责开发、管理和运维新华社旗下全部指数和指数衍生产品，是国内第一家综合性指数研究、发布、推广及运营的专业部门。

本报告由中国经济信息社与贵州省农业农村厅共同编制并发布，部分数据与信息来源于中国辣椒城。编制者对本报告取自公开来源信息的准确性和完整性不作任何保证。本报告所载的资料、意见及推测仅反映本报告最初出具日的观点和判断。

在不同时期，或因使用不同假设和标准，采用不同观点和分析方法，致使中国经济信息社与贵州省农业农村厅发出与本报告所载意见、评估及预测不一致的研究报告，对此中经社与贵州省农业农村厅可不发出特别通知。

在任何情况下，本报告中的信息或所表述的意见并不构成对任何人的投资建议，也没有考虑到客户特殊的投资目标、财务状况或需求。客户应考虑本报告中的任何意见或建议是否符合其特定状况。

若有必要应寻求专家意见。本报告所载的资料、工具、意见及推测仅供参考。

本报告版权为中国经济信息社与贵州省农业农村厅共同所有。未经双方书面同意，任何机构和个人不得以任何形式翻版、复制、发布、转发或引用本报告的任何部分。如征得双方同意进行引用、刊发的，需在允许的范围内使用，并注明出处为“中国经济信息社”和“贵州省农业农村厅”，且不得对本报告进行任何有悖原意的引用、删节和修改。若中国经济信息社与贵州省农业农村厅以外的机构向其客户发放本报告，则由该机构独自为此发送行为负责，中国经济信息社与贵州省农业农村厅对此等行为不承担任何责任。本报告同时不构成中国经济信息社与贵州省农业农村厅向发送本报告的机构之客户提供的投资建议。

如未经中国经济信息社与贵州省农业农村厅授权，私自转载或者转发本报告，所引起的一切后果及法律责任由私自转载或转发者承担。中国经济信息社与贵州省农业农村厅将保留随时追究其法律责任的权利。

中国干辣椒系列 价格指数

周报



扫码了解
更多详细价格