



新华指数  
Xinhua Indices



# 中国干辣椒系列 价格指数

**周报**

(2024年第16周)

# 中国干辣椒系列价格指数周报

(2024 年第 16 周)

## ◇ 指数概览

截至 2024 年 4 月 21 日, 中国遵义朝天椒 (干椒) 批发价格指数报 1219.75 点, 较上期上涨 1.13%, 其中艳椒、满天星、锥形椒、樱桃形椒批发价格指数较上期出现上行; 其中遵义朝天椒一号批发价格指数较上期出现下行。三樱椒 (干椒) 批发价格指数报 755.78 点, 较上期上涨 0.35%。新一代 (干椒) 批发价格指数报 1154.21 点, 较上期下跌 0.22%。印度进口椒批发价格指数报 1276.26 点, 较上期下跌 0.02%。

表 1 指数周度运行情况 (数据来源: 新华指数)

指数名称	本期	上期	涨跌幅	年同比	
中国遵义朝天椒 (干椒) 批发价格指数	综合指数	1219.75	1206.09	1.13%	-18.85%
	艳椒	1369.75	1350.98	1.39%	0.57%
	满天星	1390.02	1361.13	2.12%	-20.81%
	遵义朝天椒一号	1404.02	1420.53	-1.16%	-0.50%
	锥形椒	995.73	981.43	1.46%	-8.81%
	樱桃形椒	770.62	760.45	1.34%	1.37%
三樱椒 (干椒) 批发价格指数	755.78	753.12	0.35%	-41.74%	
新一代 (干椒) 批发价格指数	1154.21	1156.71	-0.22%	-15.36%	
印度进口椒批发价格指数	1276.26	1276.46	-0.02%	10.60%	

## ◇ 各品种交易价格分析

本期全国辣椒市场的 8 个辣椒代表品中，有 3 个代表品种（满天星、遵义朝天椒一号、樱桃形椒）交易平均价格较上期有所下跌；有 3 个代表品种（锥形椒、三樱椒、新一代）交易平均价格较上期有所上涨；有 2 个代表品种（艳椒、印度进口椒 S17）交易平均价格较上期基本持平。其中锥形椒环比指数为 1015.83 点，是本期均价涨幅最大品种。其中遵义朝天椒一号环比指数为 988.48 点，是本期均价跌幅最大品种。

表 2 各品种周度均价运行情况（数据来源：新华指数）

品种	本期均价 (元/斤)	上期均价 (元/斤)	环比指数 (均价)
艳椒	10.20	10.21	999.40
满天星	11.67	11.69	998.61
遵义朝天椒一号	10.05	10.17	988.48
锥形椒	11.06	10.89	1015.83
樱桃形椒	9.58	9.60	998.01
三樱椒	8.27	8.20	1008.53
新一代	13.40	13.21	1014.26
印度进口椒 S17	14.82	14.82	999.97

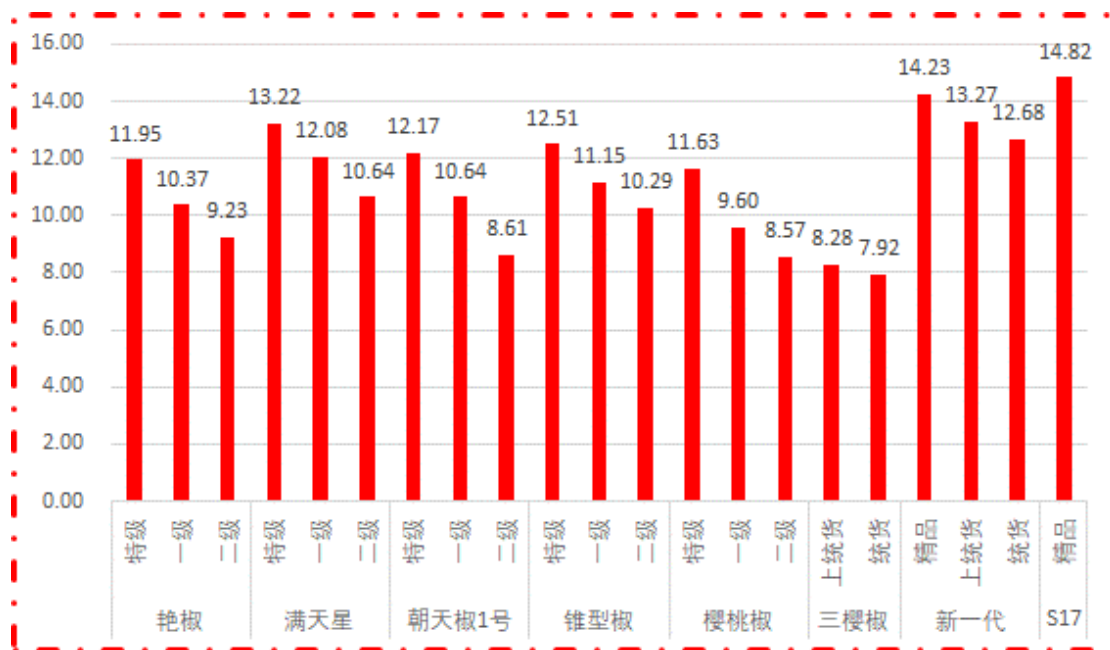


图 1 各品种、各等级周度均价 (数据来源：新华指数)

## ◇ 市场研判

本期南北方地区干椒价格分化运行。供给端多产区库外待售货源有限，冷库椒待售货源略有增加，交易整体活跃度较低。需求端采购商需求未见增多，询价拿货买家相对较少，购销略显清淡。总体看，现阶段国内干椒市场冷库椒和库外椒下货缓慢，刚需略显乏力，交易迟缓。上周多品种干椒成交价格分化运行。印度椒方面，近日港口到货量较前期增多，货源质量层次不齐，好货卖家要价坚挺，处于有价无市状态，近日以消化质量偏差的货源为主。本周印度椒价格基本持平。

## ◇ 市场信息

### 印江：科技育苗栽培 7 万亩辣椒移栽提质增效

“我手中这株苗叫二荆条，是省辣科所今年重点推广的线椒。移栽的时候，我们要把土埋到子叶处，才能起到较好的抗倒伏性。”在印江自治县新寨镇卷子村辣椒种植基地，铜仁·印江辣椒博士专家工作站成员阮军一边讲解一边演示辣椒新品种的移栽方法。

进入4月中旬，印江自治县的辣椒种植户们便忙碌起来。今年，印江自治县借助新型育苗技术和专家技术服务团的指导，7万亩辣椒苗的移栽成活率，种植效率大大提升。

此轮新品种辣椒移栽种植技术推广，专家技术服务团将围绕贵州省辣椒研究所新研发推广的线椒辣研11、朝天椒辣研101等辣椒系列品种，从辣椒的生长习性、移栽方法、开厢起垄覆膜、大田移栽、病虫害等方面，对农户进行技术指导。

有了专家技术服务团的加持，当地辣椒种植大户王安洪的170亩订单辣椒采取集中劳力、分片移栽的方式快速推进，已完成六成的辣椒苗移栽。

效率的提高，一方面得益于印江自治县引进辣椒漂盘育苗种植技术；另一方



面通过辣椒统一集中育苗,有效减少了椒农在种苗培育上的时间投入和育苗风险。

为使全县辣椒产业稳定发展,印江自治县今年还根据不同乡镇的土壤气候和辣椒市场品种需求,精选出最适合在武陵山地区种植的世农泰焰、靓艳 A19 等品种,在新寨、中兴、刀坝等乡镇(街道)建立 7 个辣椒育苗基地进行分散育苗。目前,7 个基地每天有上百余名工人进行起苗,17 个乡镇(街道)进行同步移栽,每天移栽面积 1000 亩以上。

据贵州梵净红食品有限公司辣椒育苗负责人冉茂军介绍:“现在每天 7 个育苗场都在同步进行起苗,配送主要根据各个乡镇移栽进度进行匹配,全力保证辣椒苗的供应。”

此外,印江自治县作为贵州省辣椒种植大县,在省辣椒研究所的全力支持下,在辣椒区域种植和选种方面占得先机,有针对性地选择世农泰焰、靓艳 A19、辣研 101 等品种进行推广种植,实现辣椒亩产最大化。

“过去两年试种,发现辣研 101 和辣研 11 号这两个品种,在印江亩产量分别达到 1200 公斤和 1700 公斤,是比较适合发展的。”贵州省辣椒研究所助理研究员梁传静说,根据两款辣椒的综合表现来看,决定今年在印江主推这两款品种。

据了解,近年来,印江自治县通过“公司订单、农户自种、基地打造”等模式,将辣椒精深加工企业引进工业园区,充分发挥辣椒产业孵化平台作用,推进辣椒烘干、泡椒等多条辣椒生产线扩容提量,推动辣椒一二三产高度融合发展。

“2023 年,全县实现辣椒种植 7.2 万亩,产量 8.6 万吨,产值达 4.2 亿元,有效带动 1.2 万户椒农增收。”据印江自治县辣椒产业专班成员冉松林介绍,今年,印江计划发展辣椒种植 7 万亩,其中订单辣椒 3.2 万亩。目前全县辣椒移栽已经全面铺开,预计五月中旬能全面完成移栽。

(来源:印江网)

## ◇ 各品种周度价格概览

表 3 艳椒周度价格

日期	特级均价 (元/斤)	一级均价 (元/斤)	二级均价 (元/斤)
2024/4/15	11.20	10.22	9.53
2024/4/16	11.82	10.08	9.43
2024/4/17	12.13	10.00	9.12
2024/4/18	12.14	10.72	9.33
2024/4/19	12.14	10.72	9.17
2024/4/20	12.12	10.71	8.88
2024/4/21	12.11	10.17	9.18

表 4 满天星周度价格

日期	特级均价 (元/斤)	一级均价 (元/斤)	二级均价 (元/斤)
2024/4/15	13.26	12.59	10.17
2024/4/16	13.28	12.21	11.23
2024/4/17	13.25	11.88	10.77
2024/4/18	13.23	11.86	10.96
2024/4/19	13.23	11.93	10.96
2024/4/20	13.15	12.05	10.19
2024/4/21	13.14	12.01	10.18

表 5 遵义朝天椒 1 号周度价格

日期	特级均价 (元/斤)	一级均价 (元/斤)	二级均价 (元/斤)
2024/4/15	12.18	10.65	8.95
2024/4/16	12.20	10.67	8.58
2024/4/17	12.17	10.64	8.53
2024/4/18	12.18	10.65	8.48
2024/4/19	12.18	10.65	8.48
2024/4/20	12.16	10.63	8.66
2024/4/21	12.15	10.63	8.56

表 6 锥形椒周度价格

日期	特级均价 (元/斤)	一级均价 (元/斤)	二级均价 (元/斤)
2024/4/15	12.56	11.16	10.01
2024/4/16	12.52	11.16	10.22
2024/4/17	12.48	11.15	10.39
2024/4/18	12.52	11.15	10.39
2024/4/19	12.52	11.15	10.39
2024/4/20	12.50	11.13	10.32
2024/4/21	12.49	11.13	10.32

**表 7 樱桃形椒周度价格**

日期	特级均价 (元/斤)	一级均价 (元/斤)	二级均价 (元/斤)
2024/4/15	11.84	9.73	8.85
2024/4/16	11.60	9.74	8.72
2024/4/17	11.59	9.73	8.40
2024/4/18	11.60	9.73	8.57
2024/4/19	11.60	9.74	8.49
2024/4/20	11.58	9.26	8.50
2024/4/21	11.57	9.25	8.44

**表 8 三樱椒周度价格**

日期	特级均价 (元/斤)	一级均价 (元/斤)	二级均价 (元/斤)
2024/4/15	8.65	8.28	7.88
2024/4/16	8.66	8.28	7.90
2024/4/17	8.66	8.27	7.96
2024/4/18	8.66	8.28	7.95
2024/4/19	8.65	8.28	7.92
2024/4/20	8.67	8.30	7.91
2024/4/21	8.64	8.25	7.95

**表 9 新一代椒周度价格**

日期	特级均价 (元/斤)	一级均价 (元/斤)	二级均价 (元/斤)
2024/4/15	14.32	13.30	12.70
2024/4/16	14.22	13.40	12.73
2024/4/17	14.22	13.23	12.59
2024/4/18	14.22	13.26	12.68
2024/4/19	14.22	13.24	12.64
2024/4/20	14.22	13.24	12.71
2024/4/21	14.22	13.24	12.70

**表 10 印度进口椒 S17 周度价格**

日期	去把带帽均价 (元/斤)
2024/4/15	14.82
2024/4/16	14.83
2024/4/17	14.82
2024/4/18	14.82
2024/4/19	14.82
2024/4/20	14.82
2024/4/21	14.82

## ◇ 各品种指数走势概览

### ● 中国遵义朝天椒（干椒）批发价格指数



图 2 中国遵义朝天椒（干椒）批发价格综合指数运行图

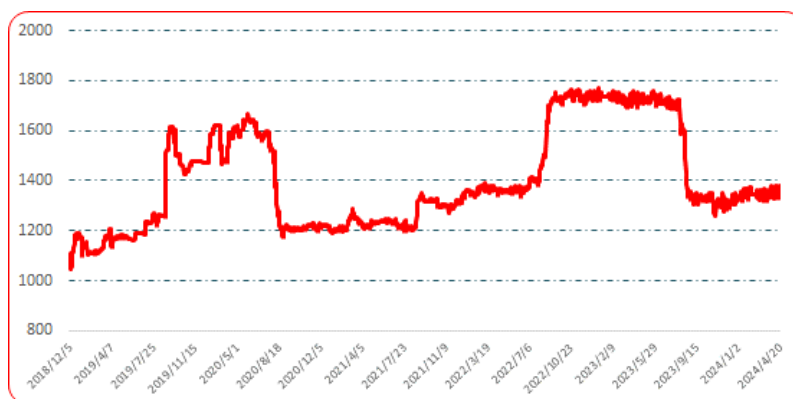


图 3 艳椒批发价格指数运行图



图 4 满天星批发价格指数运行图



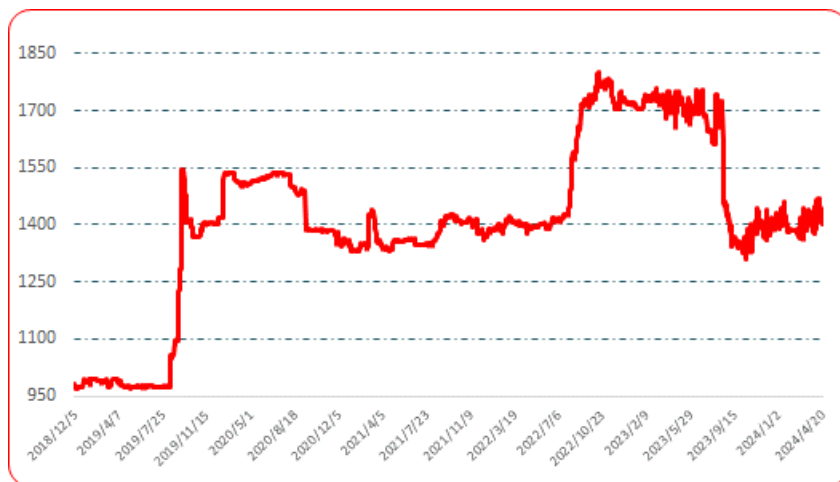


图 5 遵义朝天椒 1 号批发价格指数运行图



图 6 锥形椒批发价格指数运行图

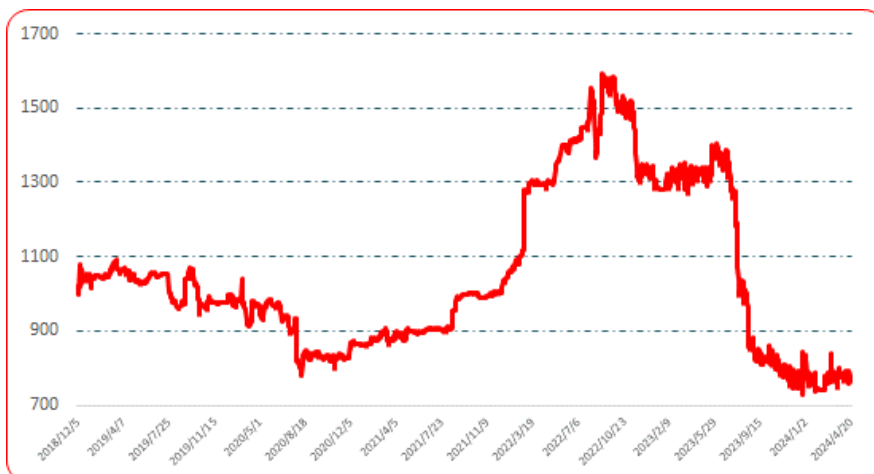


图 7 樱桃形椒批发价格指数运行图

● 三樱椒（干椒）批发价格指数

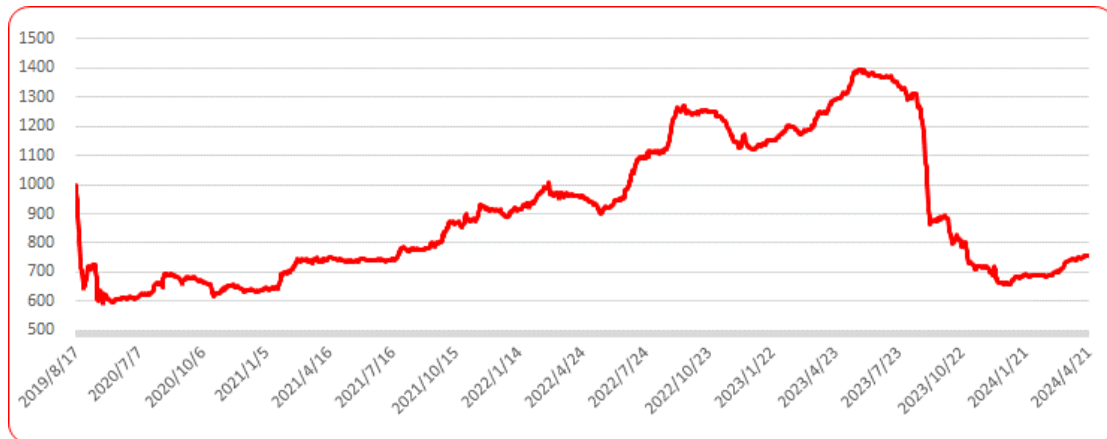


图 8 三樱椒（干椒）批发价格指数运行图

● 新一代（干椒）批发价格指数

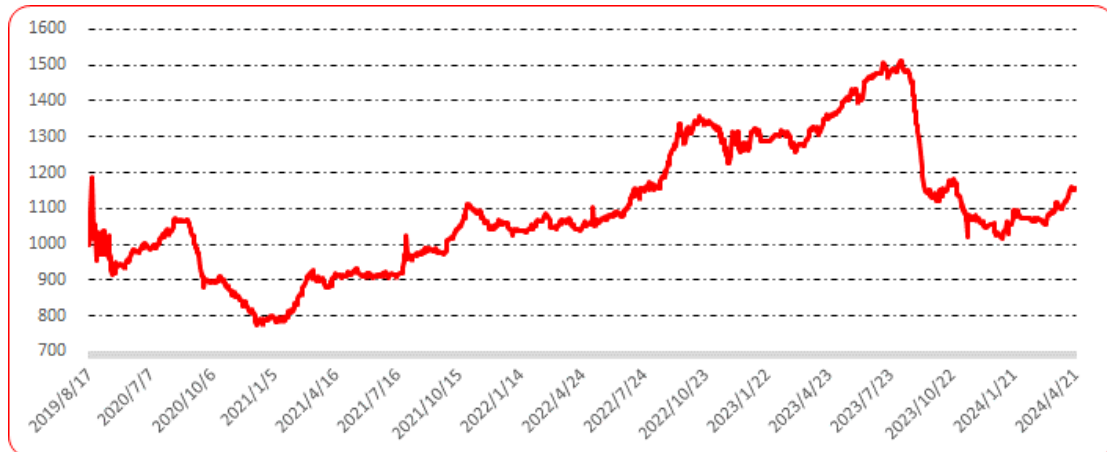


图 9 新一代（干椒）批发价格指数运行图

● 印度进口椒批发价格指数

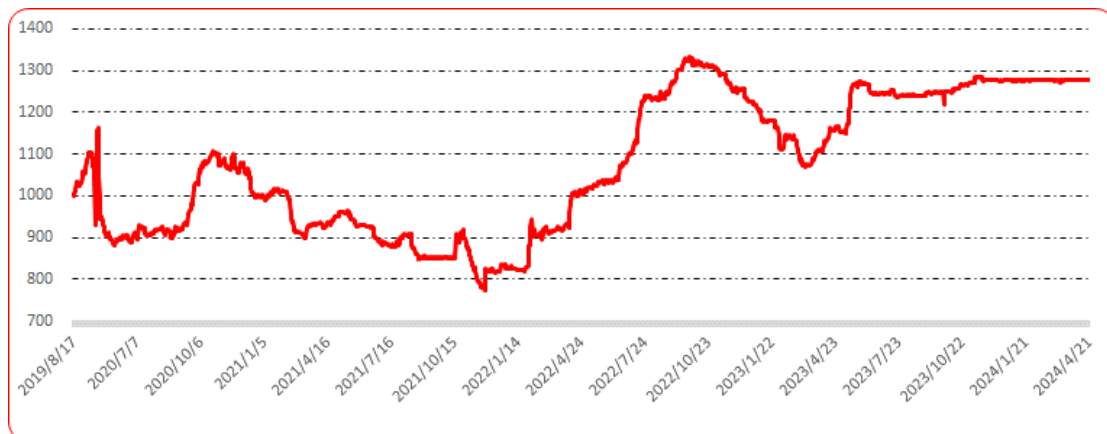


图 10 印度进口椒批发价格指数运行图

## 声明

中国经济信息社是新华社专业承担经济信息服务业务的直属机构，宗旨是“发展信息事业，服务国家战略”。新华指数隶属于中国经济信息社，负责开发、管理和运维新华社旗下全部指数和指数衍生产品，是国内第一家综合性指数研究、发布、推广及运营的专业部门。

本报告由中国经济信息社与贵州省农业农村厅共同编制并发布，部分数据与信息来源于中国辣椒城。编制者对本报告取自公开来源信息的准确性和完整性不作任何保证。本报告所载的资料、意见及推测仅反映本报告最初出具日的观点和判断。

在不同时期，或因使用不同假设和标准，采用不同观点和分析方法，致使中国经济信息社与贵州省农业农村厅发出与本报告所载意见、评估及预测不一致的研究报告，对此中经社与贵州省农业农村厅可不发出特别通知。

在任何情况下，本报告中的信息或所表述的意见并不构成对任何人的投资建议，也没有考虑到客户特殊的投资目标、财务状况或需求。客户应考虑本报告中的任何意见或建议是否符合其特定状况。

若有必要应寻求专家意见。本报告所载的资料、工具、意见及推测仅供参考。

本报告版权为中国经济信息社与贵州省农业农村厅共同所有。未经双方书面同意，任何机构和个人不得以任何形式翻版、复制、发布、转发或引用本报告的任何部分。如征得双方同意进行引用、刊发的，需在允许的范围内使用，并注明出处为“中国经济信息社”和“贵州省农业农村厅”，且不得对本报告进行任何有悖原意的引用、删节和修改。若中国经济信息社与贵州省农业农村厅以外的机构向其客户发放本报告，则由该机构独自为此发送行为负责，中国经济信息社与贵州省农业农村厅对此等行为不承担任何责任。本报告同时不构成中国经济信息社与贵州省农业农村厅向发送本报告的机构之客户提供的投资建议。

如未经中国经济信息社与贵州省农业农村厅授权，私自转载或者转发本报告，所引起的一切后果及法律责任由私自转载或转发者承担。中国经济信息社与贵州省农业农村厅将保留随时追究其法律责任的权利。

# 中国干辣椒系列 价格指数

## 周报



扫码了解  
更多详细价格