



新华指数
Xinhua Indices

新华·玉林 香料价格指数

周报

2024年4月29日

第15期



中国经济信息社
玉林市人民政府



指数简介

玉林市是全国香料的重要产区，也是具有国际影响力的香料集散地，国内 80%、世界三分之二以上的香料在玉林集散，辐射周边，买卖全球。全市香料树种植面积 350 多万亩，其中八角、肉桂有 73.02 万亩，是玉林香料产业核心板块。近年来，玉林市香料产业从销售扩链、补链到种植、加工、物流等环节，形成了一业兴百业旺的局面。

在产业蓬勃发展的背景下，玉林市人民政府与新华社中国经济信息社共同推出新华·玉林香料价格指数。指数选取具有玉林特色、知名度大的八角和桂皮，分别编制新华·玉林八角价格指数和新华·玉林肉桂价格指数两只子指数。新华·玉林香料价格指数及时、精准地反映玉林市八角、肉桂市场价格、供求关系等变化情况及发展趋势，为市场提供定价参考，为生产经营者、社会管理部门和市场消费者进行经营决策、调控管理和市场交易提供重要数据参考依据。

随着指数的持续运营，指数信息将广泛服务于产业各参与主体，有助于加快玉林产业链信息化和数字化建设，助力玉林香料产业高质量发展，为推进农业供给侧结构性改革和乡村产业振兴提供新动能。



本期概要

截至4月29日，新华·玉林八角价格指数报698.34点，较4月22日下跌63.50点，跌幅8.33%；较基期（2022年5月9日）下跌301.66点，跌幅30.17%。新华·玉林肉桂价格指数报883.46点，较4月22日下跌23.39点，跌幅2.58%；较基期（2022年5月9日）下跌116.54点，跌幅11.65%。



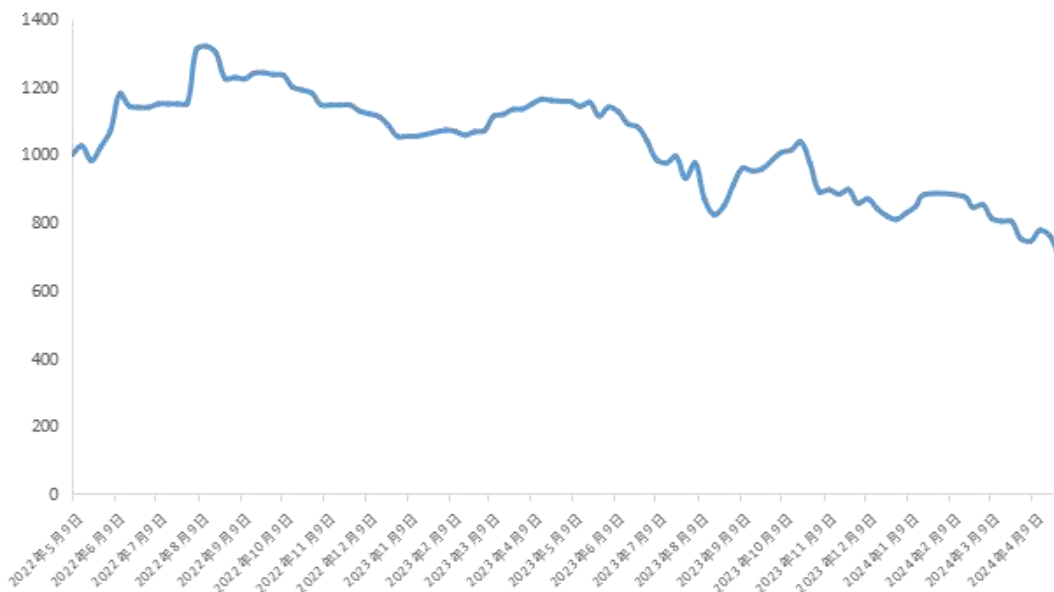


新华·玉林香料价格指数周报

(2024年4月23日至4月29日)

新华·玉林八角价格指数

图1 新华·玉林八角价格指数走势 (单位: 点)



数据来源: 新华指数

根据监测数据显示, 截至4月29日, 新华·玉林八角价格指数报698.34点, 较4月22日下跌63.50点, 跌幅8.33%; 较基期(2022年5月9日)下跌301.66点, 跌幅30.17%。





图2 各主要品类八角价格走势（单位：点）



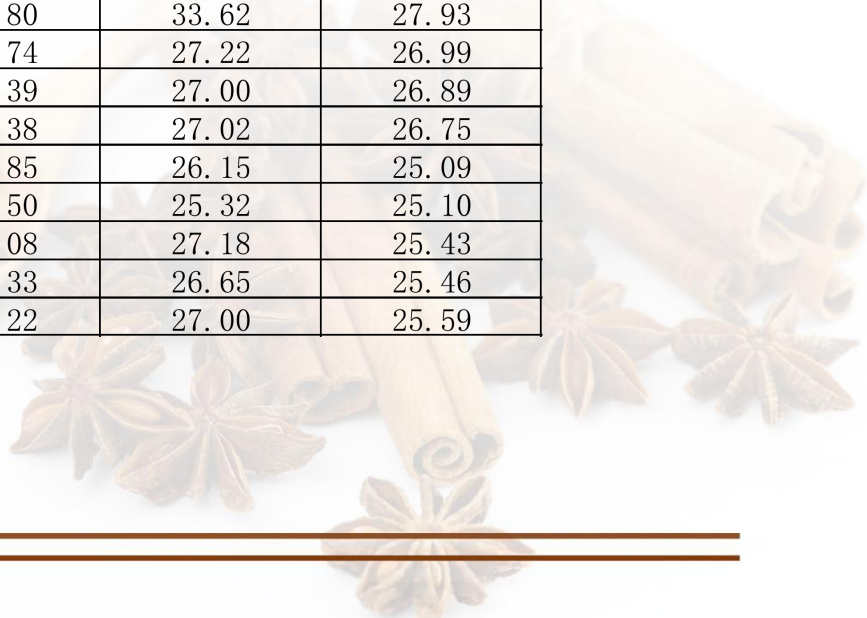
数据来源：新华指数

分品种来看，截至4月29日，大红八角批发价格为34.22元/公斤，较4月22日下跌3.11元/公斤，跌幅8.33%；春花八角批发价格为27元/公斤，较4月22日上涨0.35元/公斤，涨幅1.31%；干枝八角批发价格为25.59元/公斤，较4月22日上涨0.13元/公斤，涨幅0.51%。

表1 各主要品类八角平均价格（单位：元/公斤）

| 日期 | 大红八角 | 春花八角 | 干枝八角 |
|------------|-------|-------|-------|
| 2024年2月26日 | 41.39 | - | 29.88 |
| 2024年3月4日 | 41.80 | 33.62 | 27.93 |
| 2024年3月11日 | 39.74 | 27.22 | 26.99 |
| 2024年3月18日 | 39.39 | 27.00 | 26.89 |
| 2024年3月25日 | 39.38 | 27.02 | 26.75 |
| 2024年4月1日 | 36.85 | 26.15 | 25.09 |
| 2024年4月8日 | 36.50 | 25.32 | 25.10 |
| 2024年4月15日 | 38.08 | 27.18 | 25.43 |
| 2024年4月22日 | 37.33 | 26.65 | 25.46 |
| 2024年4月29日 | 34.22 | 27.00 | 25.59 |

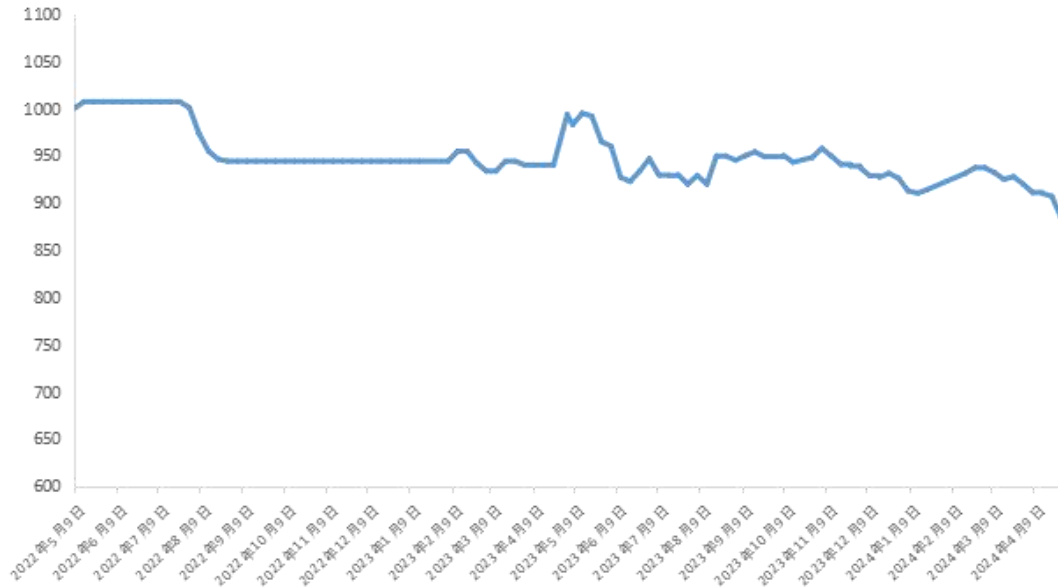
数据来源：新华指数





新华·玉林肉桂价格指数

图3 新华·玉林肉桂价格指数走势（单位：点）



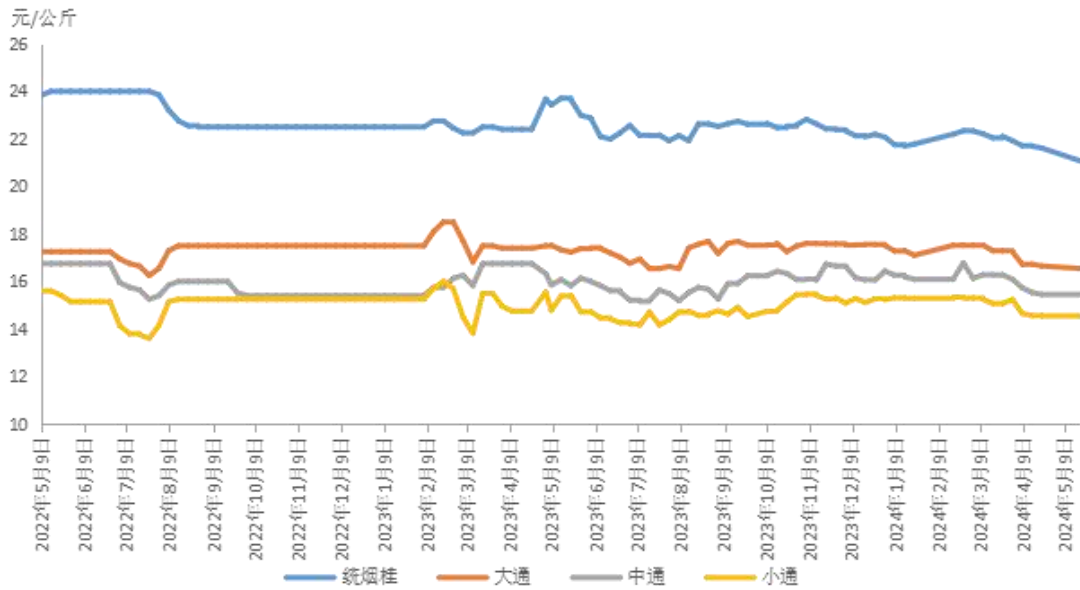
数据来源：新华指数

根据监测数据显示，截至4月29日，新华·玉林肉桂价格指数报883.46点，较4月22日下跌23.39点，跌幅2.58%；较基期（2022年5月9日）下跌116.54点，跌幅11.65%。





图4 各主要品类肉桂价格走势（单位：点）



数据来源：新华指数

分品种来看，截至4月29日，统烟桂批发价格为21.06元/公斤，较4月22日下跌0.55元/公斤，跌幅2.55%；大通肉桂批发价格为16.54元/公斤，较4月22日下跌0.11元/公斤，跌幅0.66%；中通肉桂批发价格为15.5元/公斤，较4月22日上涨0.05元/公斤，涨幅0.32%；小通肉桂批发价格为14.56元/公斤，较4月22日上涨0.01元/公斤，涨幅0.07%。

表2 各主要品类肉桂平均价格（单位：元/公斤）

| 日期 | 统烟桂 | 大通 | 中通 | 小通 |
|------------|-------|-------|-------|-------|
| 2024年2月26日 | 22.34 | 17.52 | 16.78 | 15.30 |
| 2024年3月4日 | 22.33 | 17.52 | 16.13 | 15.30 |
| 2024年3月11日 | 22.21 | 17.53 | 16.28 | 15.25 |
| 2024年3月18日 | 22.04 | 17.29 | 16.27 | 15.07 |
| 2024年3月25日 | 22.11 | 17.29 | 16.28 | 15.07 |
| 2024年4月1日 | 21.92 | 17.25 | 16.09 | 15.24 |
| 2024年4月8日 | 21.71 | 16.72 | 15.73 | 14.65 |
| 2024年4月15日 | 21.69 | 16.73 | 15.53 | 14.56 |
| 2024年4月22日 | 21.61 | 16.65 | 15.45 | 14.55 |
| 2024年4月29日 | 21.06 | 16.54 | 15.50 | 14.56 |

数据来源：新华指数



八角市场资讯

玉林市场:

八角茴香，春果产新在持续，市场成交量一般，行情运行相对平淡。

肉桂产地资讯

亳州市场:

肉桂，产区进入大量产新中，近日仅为刚需商家进行购进，行情继续平稳。





免责声明

新华指数作为中经社四大战略性重点产品，负责开发、管理和运维新华社旗下全部指数和指数衍生品，是国内第一家综合性指数研究、发布、推广及运营的专业机构。

“新华·玉林香料价格指数”由中国经济信息社、玉林市人民政府共同编制并发布，最终解释由上述机构负责。任何网站等媒体和机构在转载或引用时，需注明出处。否则，将依法追究其法律责任。

该报告的所有图片、表格及文字内容的版权归新华指数所有。其中，部分图表在标注有数据来源的情况下，版权归中国经济信息社、玉林市人民政府共同所有。部分数据来源于公开的资料，如果有涉及版权纠纷问题，请及时联络。

本报告及其任何组成部分不得被再造、复制、抄袭、交易，或为任何未经中国经济信息社、玉林市人民政府允许的商业目的所使用。如果报告内容用于商业、盈利、广告等目的时，需征得中国经济信息社、玉林市人民政府书面特别授权，并注明出处，并按照中国及国际版权法的有关规定向上述机构支付版税。

除法律或规则规定必须承担的责任外，中国经济信息社、玉林市人民政府不对因使用此报告的材料而引致的损失负任何责任。

本报告有关版权问题适用中华人民共和国法律。中国经济信息社、玉林市人民政府保留随时解释和更改免责事由及条款的权利。





新华指数
Xinhua Indices



扫描关注了解更多资讯

中国经济信息社与玉林市人民政府联合编制

作者：李伯霖

数据校审：高铭 田洪筱

编辑：周宇涵

审核：王洪波

电话：010-88052714

邮编：100052

邮箱：504061569@qq.com

网址：<http://index.xinhua08.com/>