



新华指数  
Xinhua Indices



# 新华·宜昌 秭归脐橙<sup>®</sup> 系列价格指数

春有伦晚 夏有夏橙

秋有九月红 冬有纽荷尔

中国脐橙之乡-湖北省秭归县

全球率先实现“一年四季有鲜橙”的脐橙产区



周报 第1期

2021. 12. 28-2022. 1. 3



中国经济信息社  
CHINA ECONOMIC INFORMATION SERVICE

## 新华·宜昌秭归脐橙系列价格指数周报

### (2022 年第 1 期 2021.12.28-2022.1.3)

#### 产业简介

作为全国首批命名的“中国脐橙之乡”，湖北省宜昌市秭归县近年来依托独特资源禀赋，充分发掘厚重橘文化，严格质量安全标准，注重产业融合发展，打造了秭归脐橙“四季鲜橙、生态绿色”产业名片，脐橙产业成为当地群众增收致富的“黄金产业”。

统计数据显示，近两年秭归县产量最大的六个优质脐橙品种分别是纽荷尔、伦晚、罗伯逊、九月红、夏橙和红肉。截至 2021 年年底，秭归县柑橘种植面积 40 万亩，年产量 70 万吨，年产值超过 85 亿元。全县贮备柑橘品种 118 个（其中脐橙 37 个，在国内同级贮备最多），形成了“春有伦晚、夏有蜜橘、秋有早红、冬有纽荷尔，一年四季均有鲜橙”产品格局。秭归脐橙已畅销全国 32 多个省市自治区、100 多个大中城市，橙皮丝、脐橙果酱等脐橙加工产品已出口至俄罗斯、美国、欧盟等 140 多个国家和地区。

#### 指数简介

新华·宜昌秭归脐橙系列价格指数由中国经济信息社和湖北省秭归县委县政府共同编制发布。该系列价格指数围绕脐橙产业零售、收购、批发三个环节编制，包含新华·宜昌秭归脐橙电商价格指数、新华·宜昌秭归脐橙产地收购价格指数、新华（中国）



脐橙销地批发价格指数三支子指数，旨在精准刻画脐橙产业各环节的价格变化趋势，为政府监管、贸易决策提供价值参考。

其中，新华·宜昌秭归脐橙电商价格指数选取秭归县主要电商企业为样本点，以秭归县主产的九月红、纽荷尔、罗伯逊、红肉、伦晚、夏橙六个主流品种 60-70mm、70-80mm、80mm 以上果径果为代表规格品，以 2017 年 11 月为基期，基点 1000 点；新华·宜昌秭归脐橙产地收购价格指数选取秭归产区为样本区域，以秭归县主产的九月红、纽荷尔、罗伯逊、红肉、伦晚 60mm 以上果径果，夏橙 55mm 以上果径果为代表规格品，以 2018 年 12 月为基期，基点 1000 点；新华（中国）脐橙销地批发价格指数选取我国重点批发市场为样本点，以纽荷尔、红肉、伦晚、夏橙四个主流品种 70-80mm 果径果为代表规格品，以 2019 年 12 月为基期，基点 1000 点。

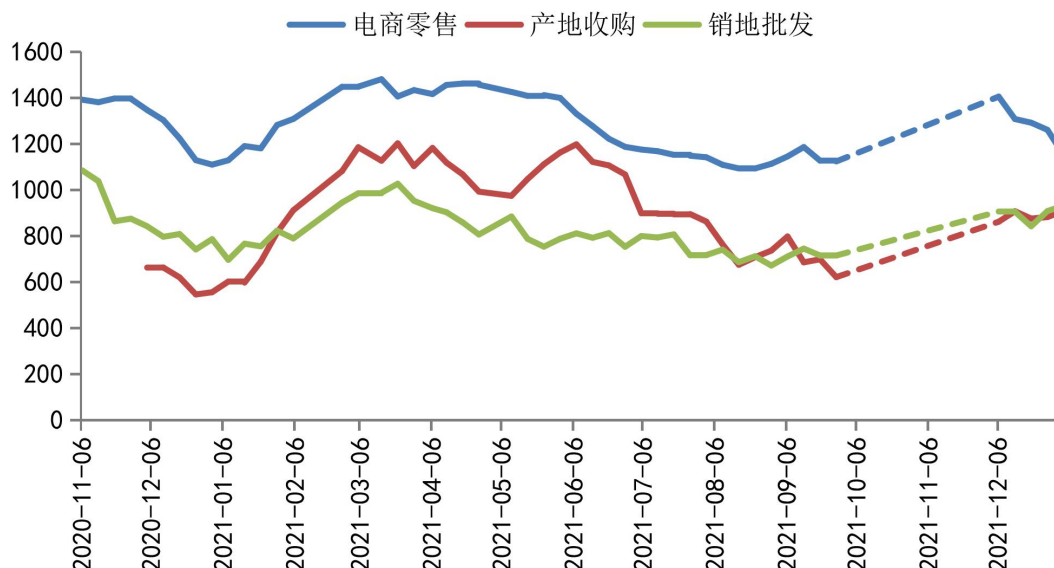
## 周度概要

据新华·宜昌秭归脐橙系列价格指数数据显示，本期（2021 年 12 月 28 日-2022 年 1 月 3 日，下同）秭归脐橙产地收购价格指数、新华（中国）脐橙销地批发价格指数环比上涨；秭归脐橙电商价格指数环比下跌。系列价格指数同比均上涨，当前市场产销行情整体好于 2020 年同期水平。



## 新华·宜昌秭归脐橙系列价格指数走势

图1 新华·宜昌秭归脐橙系列价格指数走势



数据来源：新华指数、中国供销农产品批发市场控股有限公司

本期新华·宜昌秭归脐橙系列价格指数同比均有不同幅度上涨，产地收购价格指数涨幅最高。数据显示，截至1月3日，新华·宜昌秭归脐橙产地收购价格指数报909.76点，环比上涨3.08%，同比上涨63.58%；新华·宜昌秭归脐橙电商价格指数报1179.11点，环比下跌6.87%，同比上涨6.19%；新华（中国）脐橙销地批发价格指数报932.84点，环比上涨2.68%，同比上涨18.55%。

总体来看，本期秭归脐橙产地收购价格指数、电商销售价格指数、新华（中国）脐橙销地批发价格指数仍然高于2020年同期水平，表明秭归脐橙当前市场产销行情与去年同期相比较好，尤其是产地收购行情显著高于2020年同期水平。

新华指数分析师调研获悉，一方面，2021/2022年脐橙开售



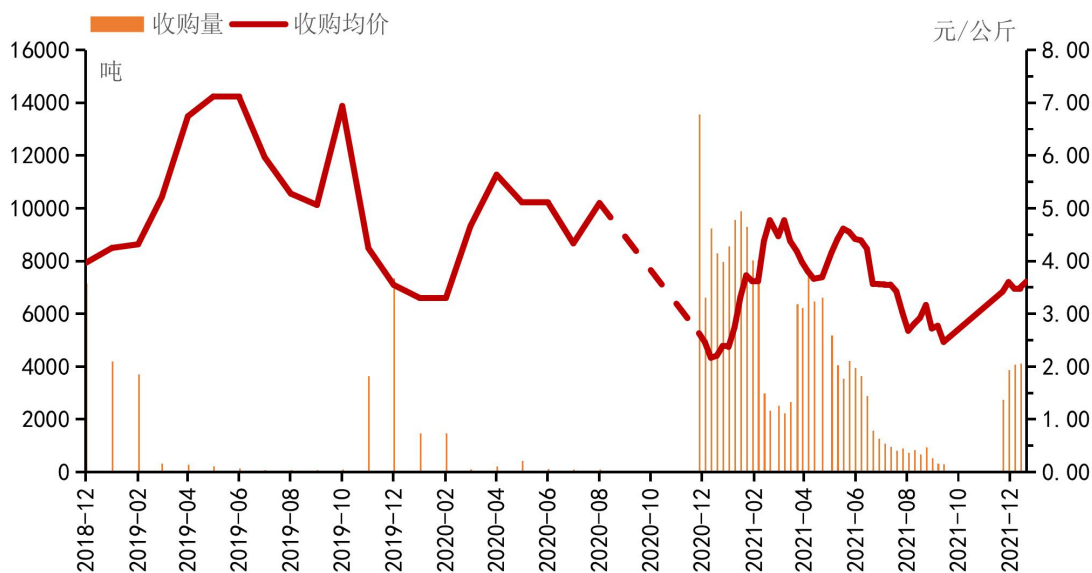


前，秭归县委县政府提前部署脐橙销售工作，从脐橙生产标准、品牌打造、果品包装销售等方面作出了细致要求，并面向全国发布了秭归脐橙标准，鼓励企业引进鲜果光电分选设备，在产地做精分选分级，从生产端不断提高秭归脐橙的优品率，同时积极拓展新发地等全国重要批发市场渠道，对于提升秭归脐橙品质与品牌影响力、市场议价能力成效显著。

另一方面，新产季是产量小年，秭归脐橙对比2021年同期减产，市场走货顺畅，同时秭归县积极推进品种改良工作，在高海拔地区主要改种九月红品种，低海拔地区改种伦晚脐橙，造成同时期脐橙供应减少，产地收购价格同比大幅上涨。监测数据显示，当前，秭归脐橙产地收购均价同比上涨63.58%。

## 产地价格与交易量走势

图2 秭归脐橙产地收购均价与监测点交易量



数据来源：新华指数

产地收购方面，本期秭归产区各监测点脐橙走货量环比上涨0.10%。



表 1 秭归脐橙产地收购均价（单位：元/公斤）

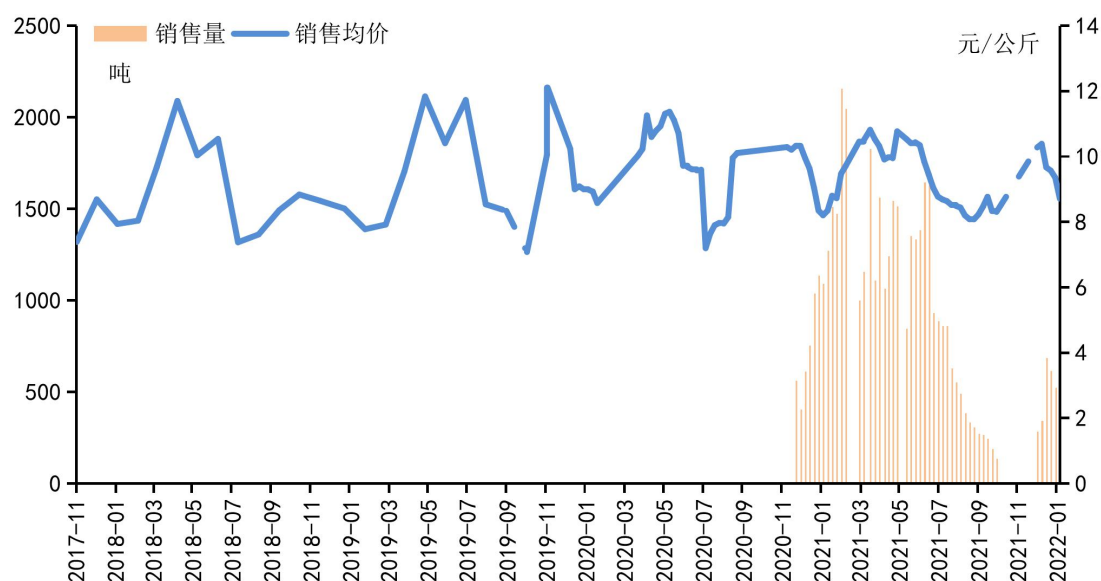
产地收购均价	九月红	纽荷尔	罗伯逊	红肉
1月3日	—	3.56	—	4.09
12月27日	5.64	3.40	—	3.48
12月20日	5.05	3.34	2.40	—
12月13日	4.42	3.27	2.00	—

数据来源：新华指数

各品种产地收购均价环比均上涨，纽荷尔脐橙同比涨幅最高。截至1月3日，秭归纽荷尔脐橙产地收购均价报3.56元/公斤，环比上涨0.17元/公斤，涨幅4.93%；同比上涨1.18元/公斤，涨幅49.34%。秭归红肉脐橙产地收购均价报4.09元/公斤，环比上涨0.61元/公斤，涨幅17.52%；同比上涨0.98元/公斤，涨幅31.58%。

## 电商零售及销地批发价格走势

图 3 秭归脐橙电商零售均价与监测点交易量



数据来源：新华指数

电商零售方面，受元旦假期消费需求及线上订单增加影响，



本期秭归脐橙电商零售渠道各监测点走货量环比上涨 5.21%。

表 2 秭归脐橙电商销售均价（单位：元/公斤）

脐橙果径	九月红	纽荷尔	罗伯逊
60-70mm	9.7	8.01	7.04
70-80mm	11.15	9.01	7.64
80mm 以上	11.8	9.6	8.40
1 月 3 日均价	11.17	9.08	7.85
12 月 27 日均价	11.04	9.00	7.88
12 月 20 日均价	10.89	8.86	7.62
12 月 13 日均价	10.52	8.39	7.62

数据来源：新华指数

各品种电商销售均价同比均上涨，罗伯逊脐橙同比涨幅最高。截至 1 月 3 日，秭归九月红脐橙电商销售均价报 11.17 元/公斤，环比上涨 0.13 元/公斤，涨幅 1.18%；同比上涨 1.05 元/公斤，涨幅 10.38%。秭归纽荷尔脐橙电商销售均价报 9.08 元/公斤，环比上涨 0.08 元/公斤，涨幅 0.89%；同比上涨 0.84 元/公斤，涨幅 10.19%。秭归罗伯逊脐橙电商销售均价报 7.85 元/公斤，环比下跌 0.02 元/公斤，跌幅 0.32%；同比上涨 3.15 元/公斤，涨幅 67.01%。



图 4 重点批发市场脐橙价格走势

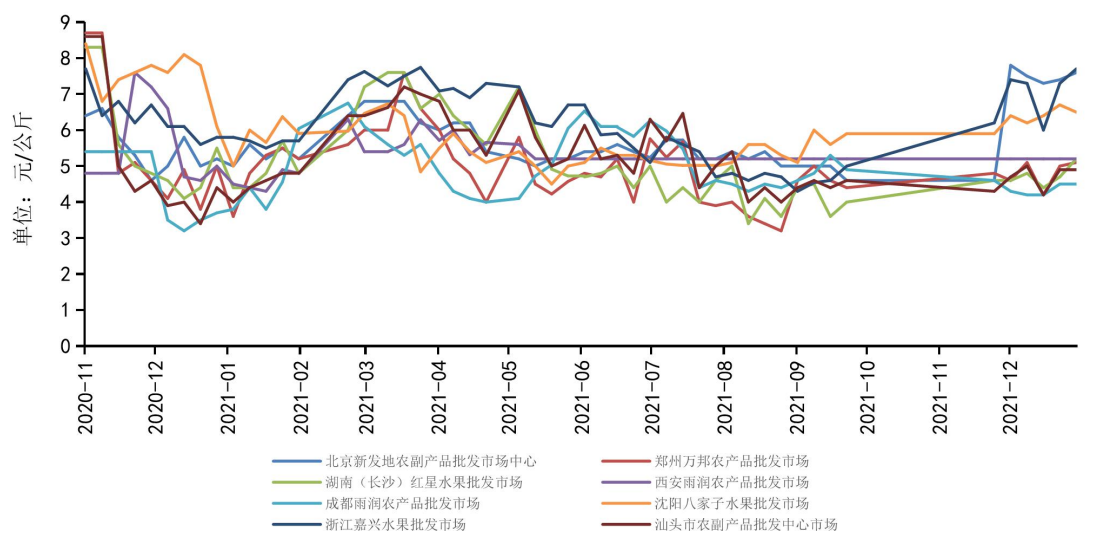


表 3 重点批发市场脐橙销售均价（单位：元/公斤）

日期	北京新发地农副产品批发市场中心	郑州万邦农产品批发市场	湖南（长沙）红星水果批发市场	成都雨润农产品批发市场	沈阳八家子水果批发市场	浙江嘉兴水果批发市场	汕头市农副产品批发中心市场
1月3日	7.60	5.10	5.20	4.50	6.50	7.70	4.90
12月27日	7.40	5.00	4.70	4.50	6.70	7.30	4.90
12月20日	7.30	4.20	4.40	4.20	6.40	6.00	4.20
12月13日	7.50	5.10	4.80	4.20	6.20	7.30	5.00
12月6日	7.80	4.60	4.60	4.30	6.40	7.40	4.70
9月27日	4.60	4.40	4.00	4.90	5.90	5.00	4.60
9月20日	5.00	4.60	3.60	5.30	5.60	4.60	4.40

数据来源：新华指数、中国供销农产品批发市场控股有限公司

从重点监测的七大批发市场行情来看，本期脐橙市场批发均价环比上涨 2.68%。其中，北京新发地农副产品批发市场中心的

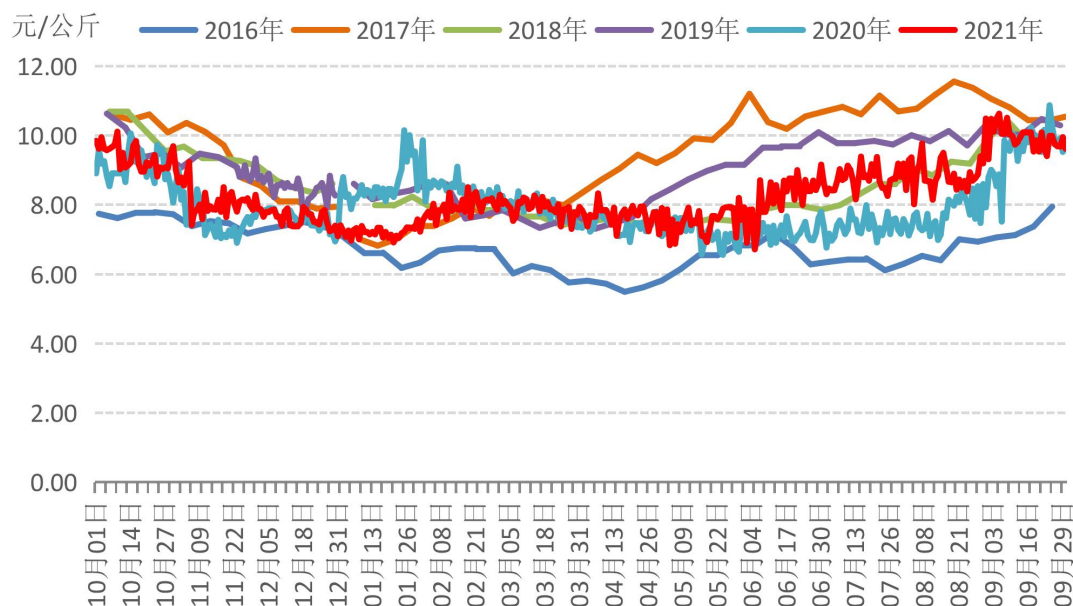




脐橙批发均价为 7.60 元/公斤；浙江嘉兴水果批发市场的脐橙批发均价为 7.70 元/公斤；沈阳八家子水果批发市场的脐橙批发均价为 6.50 元/公斤。



## 附录 1：全国脐橙销地批发价格走势



数据来源：农业农村部信息中心、新华指数

目前，全国脐橙销地批发均价行情整体高于 2020 年同期水平。据农业农村部市场监测数据显示，截至 1 月 3 日，全国脐橙销地批发周度均价报 7.31 元/公斤，环比下跌 0.3 元/公斤，跌幅 3.89%；同比上涨 0.13 元/公斤，涨幅 1.87%。



## 免责声明

新华指数作为中经社四大战略性重点产品，负责开发、管理和运维新华社旗下全部指数和指数衍生品，是国内第一家综合性指数研究、发布、推广及运营的专业机构。


“新华·宜昌秭归脐橙系列价格指数”由中国经济信息社、秭归县委县政府共同编制并发布，最终解释由上述机构负责。任何网站等媒体和机构在转载或引用时，需注明出处。否则，将依法追究其法律责任。

该报告的所有图片、表格及文字内容的版权归新华指数所有。其中，部分图表在标注有数据来源的情况下，版权归中国经济信息社、秭归县委县政府共同所有。部分数据来源于公开的资料，如果有涉及版权纠纷问题，请及时联络。

本报告及其任何组成部分不得被再造、复制、抄袭、交易，或为任何未经中国经济信息社、秭归县委县政府允许的商业目的所使用。如果报告内容用于商业、盈利、广告等目的时，需征得中国经济信息社、秭归县委县政府书面特别授权，并注明出处，并按照中国及国际版权法的有关规定向上述机构支付版税。

除法律或规则规定必须承担的责任外，中国经济信息社、秭归县委县政府不对因使用此报告的材料而引致的损失负任何责任。

本报告有关版权问题适用中华人民共和国法律。中国经济信息社、秭归县委县政府保留随时解释和更改免责事由及条款的权利。





新华指数  
Xinhua Indices



扫码关注了解更多资讯

## 中国经济信息社与秭归县人民政府联合编制

作者：李水艳 李伯霖

数据校审：高铭 陈嘉 田洪筱

编辑：汪伟坚                      审核：白卫涛

电话：010-88051569              邮编：100052

邮箱：lishuiyanjiayou@163.com

网址：<http://index.xinhua08.com/>

联系地址：北京市西城区宣武门外大街甲1号 环球财讯中心A座