



新华指数  
Xinhua Indices



第 147 期

# 新华·海南农垦 系列价格指数周报

2022. 1. 8-1. 14



中国经济信息社  
CHINA ECONOMIC INFORMATION SERVICE



# 新华·海南农垦-系列价格指数周报

2022.1.8-1.14

## ☆ 指数简介

新华·海南农垦-系列价格指数，由新华社中国经济信息社与海南省农垦投资控股集团有限公司共同编制并发布，目前已发布6支指数：

新华·海南农垦-标准胶（TSR20）价格指数

新华·海南农垦-混合胶（20#）价格指数

新华·海南农垦-浓乳价格指数

新华·海南农垦-天然胶乳价格指数

新华·海南农垦-胡椒价格指数

新华·海南农垦-槟榔价格指数

## ☆ 本期概要

天然橡胶：上游供应趋紧，价格小幅上涨；

胡椒：产地白胡椒行情略有回落，短期收购价格或弱稳运行；

槟榔：2021年产季结束，指数暂停更新。

# 新华·海南农垦-天然橡胶系列价格指数周报

2022.1.8-1.14

## ☆ 指数简介

新华·海南农垦-天然橡胶系列价格指数分别是：

新华·海南农垦-标准胶（TSR20）价格指数

新华·海南农垦-混合胶（20#）价格指数

新华·海南农垦-浓乳价格指数

新华·海南农垦-天然胶乳价格指数

指数以2017年6月12日为基期，基点1000点，标准胶、混合胶样本选取STR20、SMR20和SIR20；浓乳样本选取浓缩乳胶，干胶含量60%以上；天然胶乳样本选取新鲜胶乳（折干）。样本区域覆盖海南、云南、泰国、印度尼西亚和马来西亚。标准胶、混合胶每工作日更新；浓乳、天然胶乳产季（5月-12月）每工作日更新。

## ☆ 本期概要：

本期（2022.1.8-1.14）天然橡胶各代表规格品均价及价格指数整体小幅上涨，预计短时间指数或区间震荡。

# 新华·海南农垦-天然橡胶系列价格指数

2019.11.7-2022.1.14



图 1 新华·海南农垦-天然橡胶系列价格指数运行图

数据来源：新华指数

2022年1月8日至1月14日，标准胶、混合胶指数呈震荡上行走势；由于国内产区已基本停割，浓乳和天然胶乳价格指数暂停更新，直至国内产区开割后恢复。

截至14日，新华·海南农垦-标准胶（TSR20）价格指数报1267.29点，较上一发布日（1月7日，下同）上涨1.68%；新华·海南农垦-混合胶（20#）价格指数报1239.47点，较上一发布日上涨2.19%。



图 2 新华·海南农垦-标准胶价格指数历年运行图

数据来源：新华指数

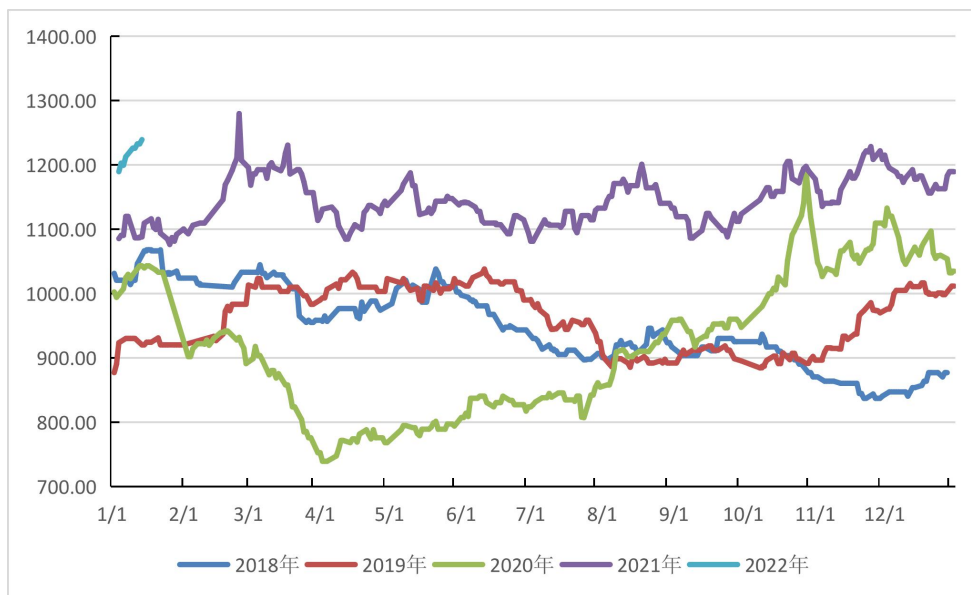


图 3 新华·海南农垦-混合胶价格指数历年运行图

数据来源：新华指数

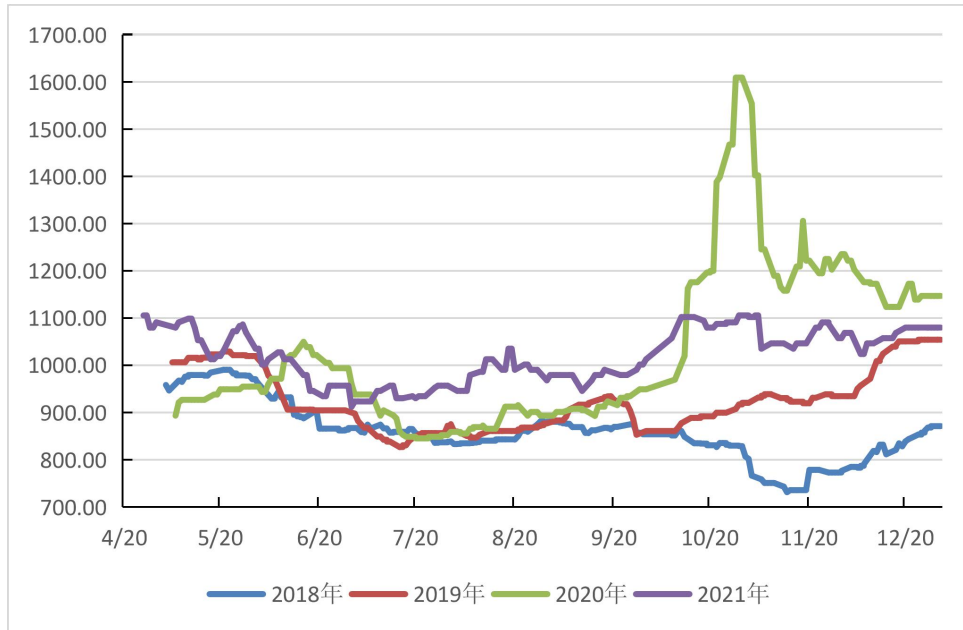


图 4 新华·海南农垦-浓乳价格指数历年运行图

数据来源：新华指数

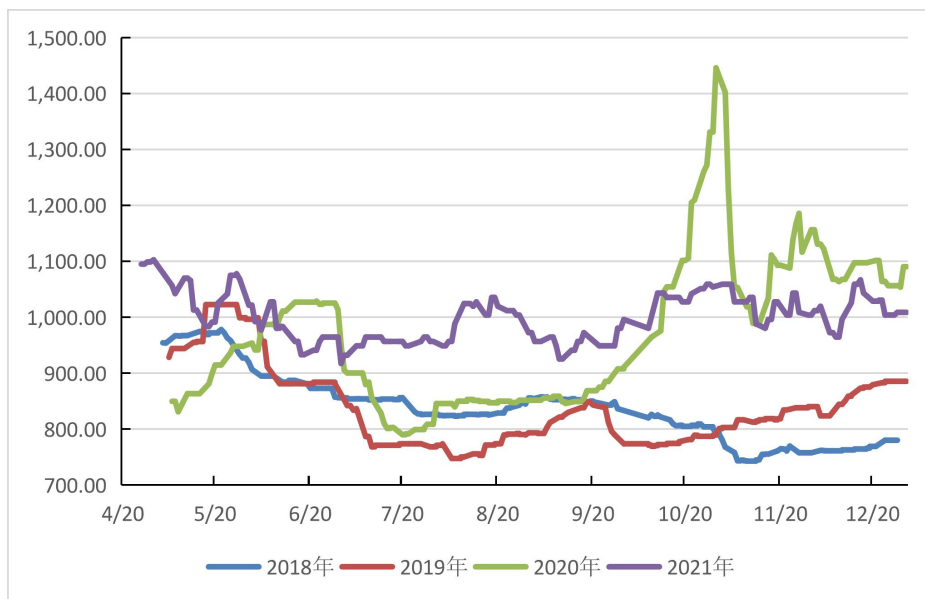


图 5 新华·海南农垦-天然胶乳价格指数历年运行图

数据来源：新华指数

供应端，泰国南部胶水产出正常，泰北产区开始减产，越南产区逐步进入停割期，国内产区则全面停割，上游供应整体收紧。

需求端，轮胎厂全钢胎开工负荷明显回升。卓创资讯数据显示，截至1月13日，山东地区轮胎企业全钢胎开工负荷为59.01%，较前一周上涨6.98个百分点，较去年同期下跌11.04个百分点；国内轮胎企业半钢胎开工负荷为59.36%，较前一周下跌0.69个百分点，较去年同期下跌7.59个百分点。

汽车方面，根据中汽协数据显示，2021年我国汽车产销分别为2608.2万辆和2627.5万辆，同比增长3.4%和3.8%，结束连续3年的下降局面。得益于中国汽车在电动化、网联化、智能化等方面取得了的进步，产业逐步以质量取胜，预计2022年全年汽车销量将达到2750万辆，增长率为5%左右。

综合分析，供应端，全球天然橡胶产区逐步进入停割期，上游供应下降，整体供应或逐步趋紧；需求端，临近春节假期，轮胎厂开工负荷难以大幅上涨，叠加新冠疫情影响，下游需求偏弱，预计短时间内天然橡胶价格或呈震荡走势。

# 海南农垦天然橡胶各品种均价走势

2020.5.6-2022.1.14

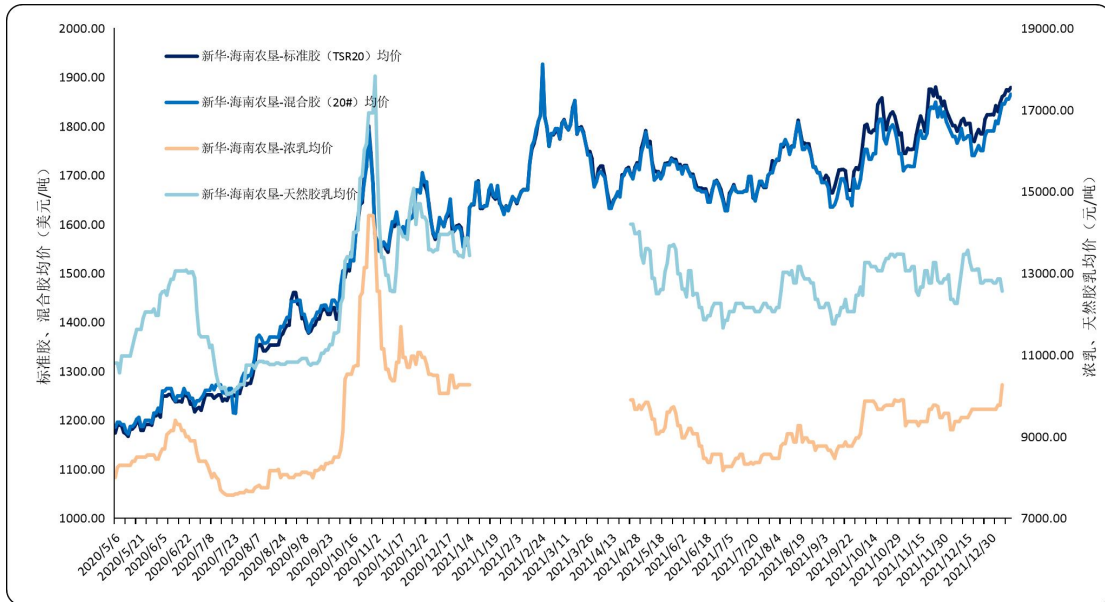


图 6 新华·海南农垦-天然橡胶各品种均价走势图

数据来源：新华指数

价格方面，本期标准胶、混合胶均价呈小幅上行走势。标准胶（TSR20）均价在 1860.11-1878.67 美元/吨区间波动；混合胶（20#）均价在 1845.13-1865.13 美元/吨区间波动。



## 新华·海南农垦-天然橡胶各品种均价

2021.12.21-2022.1.14

表 1 天然橡胶各品种均价

日期	标准胶 (TSR20) (美元/吨)	混合胶 (20#) (美元/吨)	浓乳 (元/吨)	天然胶乳 (元/吨)
2021/12/21	1768.36	1740.13	9670.00	13077.50
2021/12/22	1783.52	1750.13	9670.00	13100.00
2021/12/23	1792.94	1760.13	9670.00	13100.00
2021/12/24	1784.15	1750.13	9670.00	12761.25
2021/12/27	1784.15	1750.13	9670.00	12761.25
2021/12/28	1813.95	1780.13	9670.00	12822.50
2021/12/29	1823.11	1790.13	9670.00	12822.50
2021/12/30	1823.11	1790.13	9670.00	12822.50
2021/12/31	1823.98	1790.13	9670.00	12822.50
2022/1/4	1822.65	1790.13	9670.00	12761.25
2022/1/5	1841.62	1810.13	9670.00	12761.25
2022/1/6	1829.68	1805.13	9770.00	12861.25
2022/1/7	1847.46	1825.13	9770.00	12861.25
2022/1/10	1860.11	1845.13	10270.00	12561.25
2022/1/11	1863.33	1845.13		
2022/1/12	1873.96	1855.13		
2022/1/13	1871.67	1855.13		
2022/1/14	1878.67	1865.13		

数据来源：新华指数

## 天然橡胶行业要闻

### ➤ 2021 年越南橡胶行业出口额超过 30 亿美元

据越媒 1 月 13 日报道,2021 年是越南橡胶行业曲折坎坷的一年。尽管新冠肺炎疫情对橡胶胶乳从生产到橡胶木材加工的整个生产加工过程产生了巨大影响,但越南橡胶业努力克服并继续朝着 2022 年的可持续发展目标迈进。

根据越南农业与农村发展部的数据,2021 年,在新冠肺炎疫情肆虐全球背景下,橡胶价格仍然持续上涨,越南的橡胶出口额与 2020 年相比虽然仅增长了 11.7%。但出口营业额有望达到 32.4 亿美元,与 2020 年相比增长了 36.2%。

据橡胶行业专家介绍,越南橡胶已远销全球 80 多个国家和地区,出口额位居全球第三位。越南橡胶产业在过去一年中所取得的成果归功于越南橡胶日益深化扎根重要市场。

来源:中国橡胶信息贸易网

## 新华·海南农垦-胡椒价格指数周报

### 2022.1.7-1.13

#### ☆ 指数简介

新华·海南农垦-胡椒价格指数，由中国经济信息社与海南农垦集团共同编制并发布。根据编制规则，指数以2017年10月2日为基期，基点100点，样本选定为“流水椒”。指数每周一、四更新。

#### ☆ 本期概要

本期（2022.1.7-1.13，下同）新华·海南农垦-胡椒价格指数小幅下跌，多数采集市县收购价格均小幅下行。目前海南白胡椒市场行情略有回落，短期收购价格或弱稳运行。

## 新华·海南农垦-胡椒价格指数走势



图1 新华·海南农垦-胡椒价格指数运行结果

数据来源：新华指数

本期胡椒价格指数小幅下跌，期内连续下降。截至2022年1月13日，新华·海南农垦-胡椒价格指数报83.94点，较上期（2022年1月6日，下同）下跌1.32点，跌幅1.54%；较去年同期上涨13.06点，涨幅18.43%；较基期（2017年10月2日）下跌16.06点，跌幅16.06%。

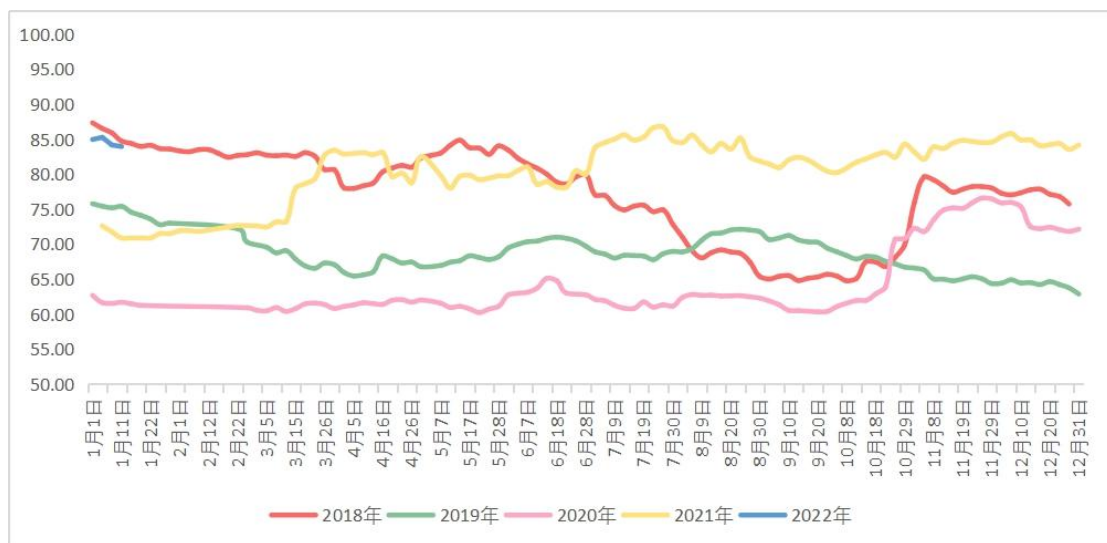


图2 新华·海南农垦-胡椒价格指数历年运行结果对比

数据来源：新华指数

## 胡椒各采集点均价走势

2021.12.13-2022.1.13

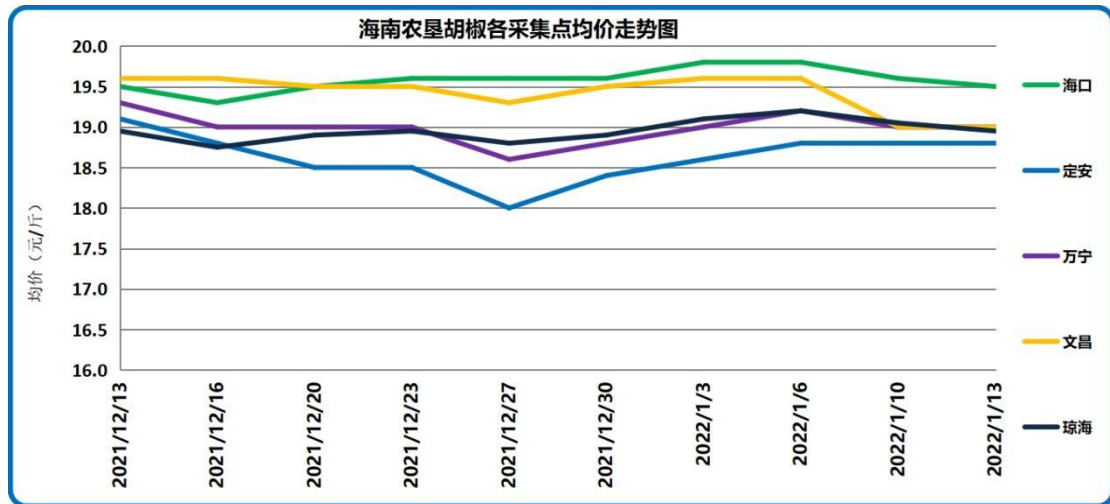


图3 胡椒主产市县价格走势对比

数据来源：新华指数

2022年1月13日，各采集点加权均价为19.14元/斤，较上期下跌0.30元/斤，多数主产市县平均收购价格均小幅下行。具体来看，当前采集市县均价自高至低排序依次为海口19.50元/斤、文昌19.00元/斤、万宁19.00元/斤、琼海18.95元/斤以及定安18.80元/斤。涨跌幅方面，定安文昌采集点均价下跌3.06%；海口下跌1.52%；琼海下跌1.30%；万宁下跌1.04%；南金保持不变。截至2022年1月13日，各农场收购价格区间宽度环比有所减小，各农场具体价格见表1。

表1 各采集点农场价格数据

农场	南金农场	东红农场	东兴农场	橡胶研究所	东昌农场	红昇农场	东太农场
价格(元/斤)	18.8	18.8	19.0	19.0	19.5	18.7	19.2

数据来源：新华指数

表2 海南全省胡椒流水椒加权均价表

日期	均价 (元/斤)
2021/9/27	18.29
2021/9/30	18.29
2021/10/11	18.63
2021/10/14	18.74
2021/10/18	18.87
2021/10/21	18.95
2021/10/25	18.79
2021/10/28	19.22
2021/11/1	18.96
2021/11/4	18.73
2021/11/8	19.14
2021/11/11	19.08
2021/11/15	19.26
2021/11/18	19.34
2021/11/22	19.31
2021/11/25	19.27
2021/11/29	19.29
2021/12/2	19.46
2021/12/6	19.56
2021/12/9	19.36
2021/12/13	19.36
2021/12/16	19.17
2021/12/20	19.20
2021/12/23	19.24
2021/12/27	19.05
2021/12/30	19.19
2022/1/3	19.37
2022/1/6	19.44
2022/1/10	19.19
2022/1/13	19.14

数据来源：新华指数

## 国际胡椒港口离岸价与产地及下游市场分析

【国际胡椒港口离岸价】当期，国际白胡椒港口离岸价格整体变化不大，截至 2022 年 1 月 13 日，印尼白胡椒离岸价格报 7244 美元/吨，环比微涨 0.47%；同期美元对人民币中间价下跌 186 个基点。

【产地及下游市场】当前，海南产地白胡椒市场行情相比前期有所回落，商家关注力度不大，交易节奏缓慢。国内大型中药材批发市场白胡椒行情一般，货源走动平稳。综合来看，短期收购价格或弱稳运行。

表 3 近期国际白胡椒部分贸易港口的离岸价格表（美元/吨）

日期	蒙托克港	古晋港	胡志明市
2021/12/31	7339	7600	6200
2022/1/3	7265	7600	6200
2022/1/4	7244	7600	6200
2022/1/5	7217	7600	6200
2022/1/6	7210	7600	6200
2022/1/7	7219	7600	6200
2022/1/10	7238	7600	6200
2022/1/11	7250	7600	6200
2022/1/12	7248	7600	6200
2022/1/13	7244	7600	6200

数据来源：国际胡椒联合会（IPC）

## 免责声明

中国经济信息社是新华社专业承担经济信息服务业务的直属机构，宗旨是“发展信息事业，服务国家战略”。新华指数隶属于中国经济信息社，负责开发、管理和运维新华社旗下全部指数和指数衍生产品，是国内第一家综合性指数研究、发布、推广及运营的专业部门。

本报告由中国经济信息社与海南省农垦投资控股集团有限公司（简称海垦控股集团）共同编制并发布。编制者对本报告取自公开来源信息的准确性和完整性不作任何保证。本报告所载的资料、意见及推测仅反映本报告最初出具日的观点和判断。

在不同时期，或因使用不同假设和标准，采用不同观点和分析方法，致使中国经济信息社与海垦控股集团发出与本报告所载意见、评估及预测不一致的研究报告，对此中经社与海垦控股集团可不发出特别通知。

在任何情况下，本报告中的信息或所表述的意见并不构成对任何人的投资建议，也没有考虑到客户特殊的投资目标、财务状况或需求。客户应考虑本报告中的任何意见或建议是否符合其特定状况。

若有必要应寻求专家意见。本报告所载的资料、工具、意见及推测仅供参考。

本报告版权为中国经济信息社与海垦控股集团共同所有。未经双方书面同意，任何机构和个人不得以任何形式翻版、复制、发布、转发或引用本报告的任何部分。如征得双方同意进行引用、刊发的，需在允许的范围内使用，并注明出处为“中国经济信息社”和“海南省农垦投资控股集团有限公司”，且不得对本报告进行任何有悖原意的引用、删节和修改。若中国经济信息社与海垦控股集团以外的机构向其客户发放本报告，则由该机构独自为此发送行为负责，中国经济信息社与海垦控股集团对此等行为不承担任何责任。本报告同时不构成中国经济信息社与海垦控股集团向发送本报告的机构之客户提供的投资建议。

如未经中国经济信息社与海垦控股集团授权，私自转载或者转发本报告，所引起的一切后果及法律责任由私自转载或转发者承担。中国经济信息社与海垦控股集团将保留随时追究其法律责任的权利。





中国经济信息社  
CHINA ECONOMIC INFORMATION SERVICE



## 联系方式

作者：季超 郑大伟 数据校审：高铭 陈嘉 田洪筱

编辑：汪伟坚 审核：白卫涛

联系方式：010-88053842

邮箱：zhangwj747@163.com

地址：北京市西城区宣武门外大街甲1号环球财讯中心

A座



新华指数  
Xinhua Indices



# 新华·海南农垦 系列价格指数周报

