新华指数
Xinhua Indices







第 152 期

新华·海南农垦
系列价格指数周报

2022. 2. 19-2. 25

新华社 XINHUA NEWS 中国经济信息社 CHINA ECONOMIC INFORMATION SERVICE

HSF 海垦集团 HAIKEN GROUP

新华•海南农垦-系列价格指数周报

2022.2.19-2.25

☆ 指数简介

新华·海南农垦-系列价格指数，由新华社中国经济信息社与海南省农垦投资控股集团有限公司共同编制并发布，目前已发布 6 支指数：

新华·海南农垦-标准胶（TSR20）价格指数

新华·海南农垦-混合胶（20#）价格指数

新华·海南农垦-浓乳价格指数

新华·海南农垦-天然胶乳价格指数

新华·海南农垦-胡椒价格指数

新华·海南农垦-槟榔价格指数

☆ 本期概要

天然橡胶：需求恢复偏弱，价格呈震荡走势；

胡椒：海南产地白胡椒市场需求一般，短期收购价格或暂稳运行。

新华•海南农垦-天然橡胶系列价格指数周报

2022.2.21-2.25

☆ 指数简介

新华•海南农垦-天然橡胶系列价格指数分别是：

新华•海南农垦-标准胶（TSR20）价格指数

新华•海南农垦-混合胶（20#）价格指数

新华•海南农垦-浓乳价格指数

新华•海南农垦-天然胶乳价格指数

指数以2017年6月12日为基期，基点1000点，标准胶、混合胶样本选取STR20、SMR20和SIR20；浓乳样本选取浓缩乳胶，干胶含量60%以上；天然胶乳样本选取新鲜胶乳（折干）。样本区域覆盖海南、云南、泰国、印度尼西亚和马来西亚。标准胶、混合胶每工作日更新；浓乳、天然胶乳产季（5月-12月）每工作日更新。

☆ 本期概要：

本期（2022.2.21-2.25）天然橡胶各代表规格品均价及价格指数呈震荡走势。

新华•海南农垦-天然橡胶系列价格指数

2019.11.7-2022.2.25

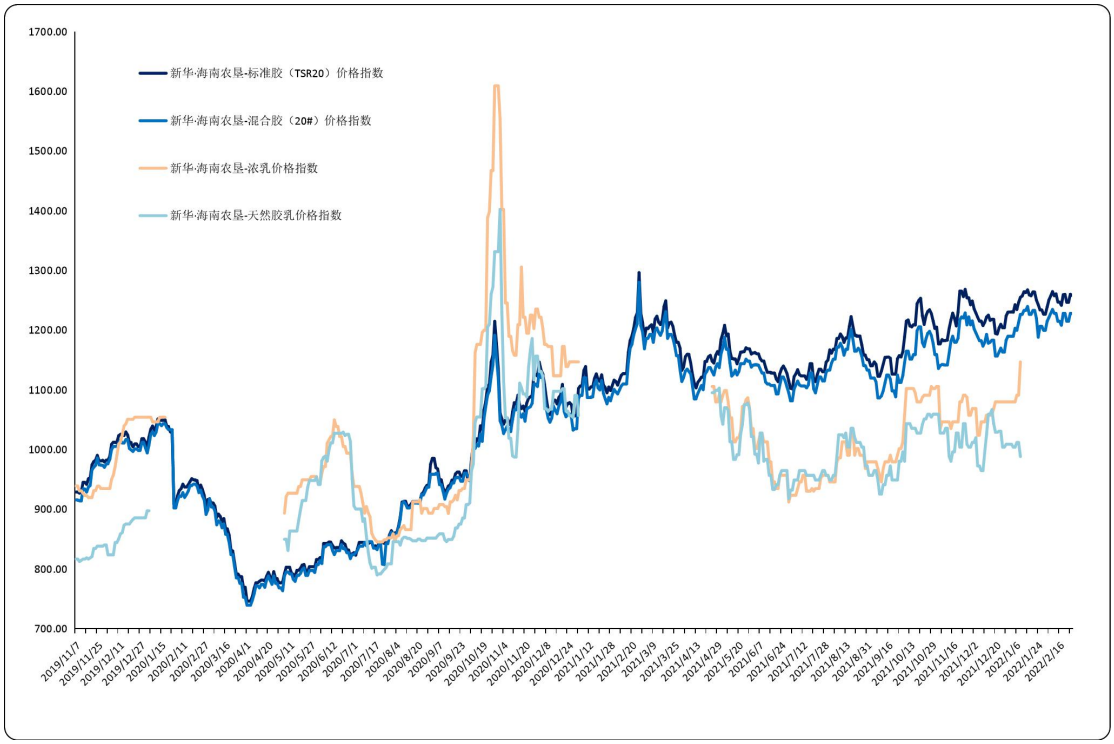

图 1 新华•海南农垦-天然橡胶系列价格指数运行图

数据来源：新华指数

2022 年 2 月 19 日至 2 月 25 日，标准胶、混合胶指数呈震荡走势；由于国内产区已基本停割，浓乳和天然胶乳价格指数暂停更新，直至国内产区开割后恢复。

截至 2 月 25 日，新华·海南农垦-标准胶（TSR20）价格指数报 1257.89 点，较上一发布日（2 月 18 日，下同）上涨 0.10%；新华·海南农垦-混合胶（20#）价格指数报 1227.90 点，较上一发布日保持不变。

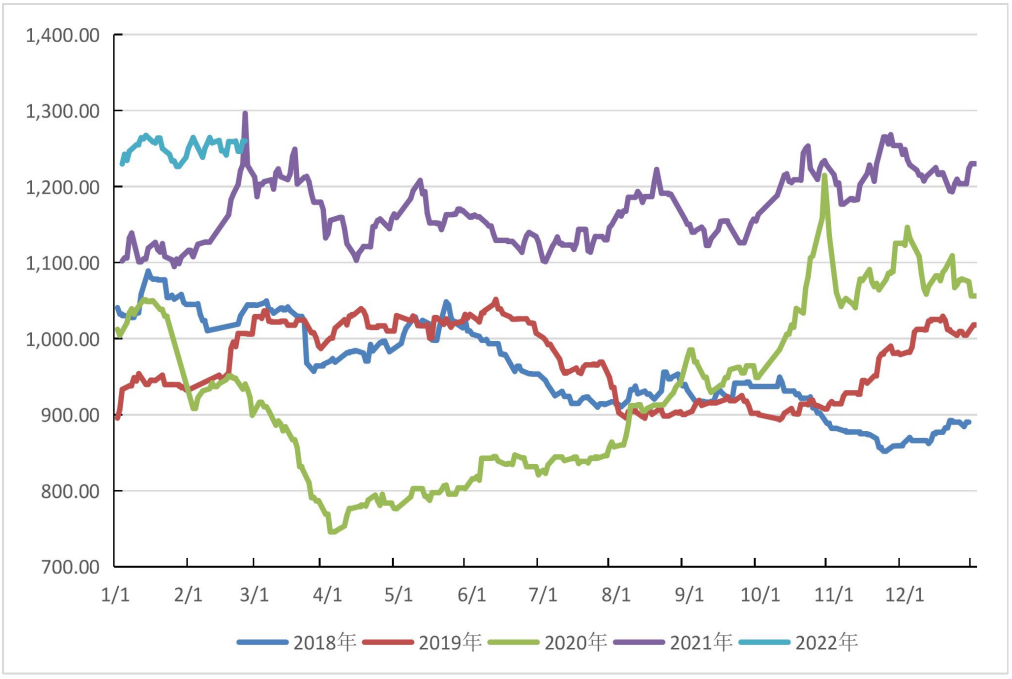

图 2 新华·海南农垦-标准胶价格指数历年运行图

数据来源：新华指数

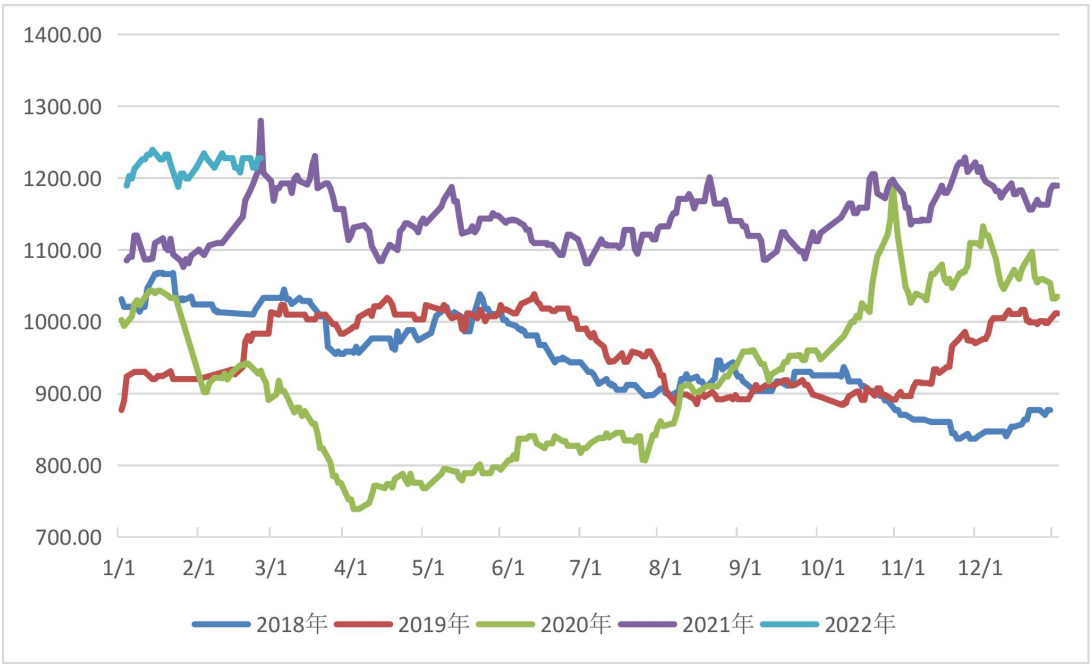

图 3 新华·海南农垦-混合胶价格指数历年运行图

数据来源：新华指数

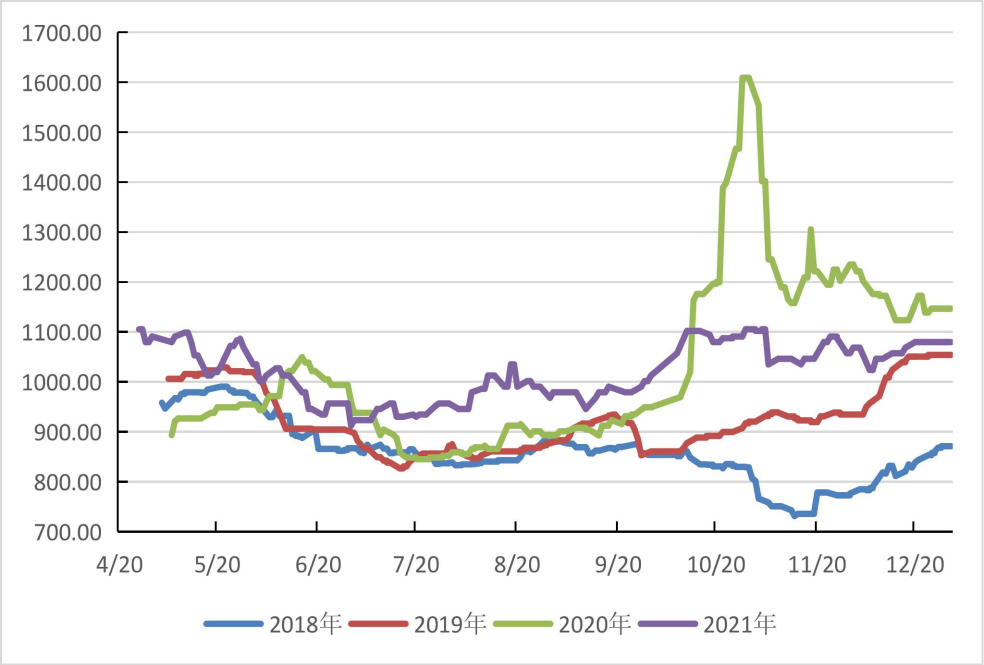

图 4 新华·海南农垦-浓乳价格指数历年运行图

数据来源：新华指数

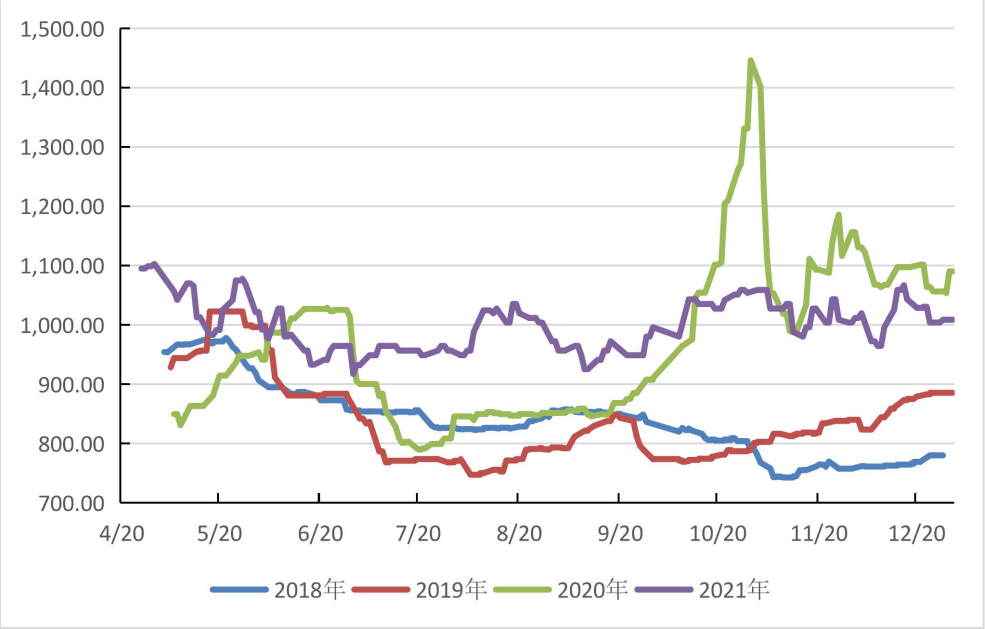

图 5 新华·海南农垦-天然胶乳价格指数历年运行图

数据来源：新华指数

供应端，国内外天然橡胶各主产区处于年内低产期，原料产出不断减少，产地胶水价格相对坚挺。

需求端，轮胎厂开工负荷继续回升。卓创资讯数据显示，截至2月24日，山东地区轮胎企业全钢胎开工负荷为52.78%，较前一周上涨19.73个百分点，较去年同期下跌5.95个百分点；国内轮胎企业半钢胎开工负荷为55.29%，较前一周上涨19.11个百分点，较去年同期上涨0.63个百分点。

汽车方面，乘联会发布消息称，2月14日-2月20日，乘用车零售32.9万辆，同比增长67%，环比上周增长80%，较上月同期下降32%；乘用车批发43.3万辆，同比增长142%，环比上周增长124%，较上月同期增长下降9%。。

综合分析，供应端，低产季对胶价形成支撑；需求端，轮胎厂开工负荷继续复工，下游需求逐步上涨，但目前工厂对天胶采买积极性仍处于低位，叠加地区局势仍不明朗，预计短时间内天然橡胶价格将继续维持区间震荡。

海南农垦天然橡胶各品种均价走势

2020.5.6-2022.2.25



图 6 新华·海南农垦-天然橡胶各品种均价走势图

数据来源：新华指数

价格方面，本期标准胶、混合胶均价呈震荡走势。标准胶（TSR20）均价在 1847.85-1867.85 美元/吨区间波动；混合胶（20#）均价在 1827.70-1847.70 美元/吨区间波动。

新华•海南农垦-天然橡胶各品种均价

2022.1.26-2.25

表 1 天然橡胶各品种均价

日期	标准胶（TSR20）(美元/吨)	混合胶（20#）(美元/吨)	浓乳（元/吨）	天然胶乳（元/吨）
2022/1/26	1828.90	1815.13		
2022/1/27	1818.31	1805.13		
2022/1/28	1818.31	1805.13		
2022/2/7	1836.21	1827.70		
2022/2/8	1853.97	1837.70		
2022/2/9	1863.71	1847.70		
2022/2/10	1874.60	1857.70		
2022/2/11	1864.23	1847.70		
2022/2/14	1868.96	1847.70		
2022/2/15	1848.51	1827.70		
2022/2/16	1848.51	1827.70		
2022/2/17	1840.48	1817.70		
2022/2/18	1866.73	1847.70		
2022/2/21	1867.85	1847.70		
2022/2/22	1847.85	1827.70		
2022/2/23	1847.85	1827.70		
2022/2/24	1867.85	1847.70		
2022/2/25	1864.85	1847.70		

数据来源：新华指数

天然橡胶行业要闻

➢ 泰国政府继续推行橡胶价格保证计划 以保障胶农收入

据泰国 2 月 24 日消息，泰国国务院发言人塔纳功透露，总理兼国防部长巴育上将对 2022 年橡胶价格呈上涨趋势感到满意，预计橡胶出口全球可逾 421.8 万吨。强调农业是泰国重要的心脏，将继续制定推进农业可持续性发展政策。

塔纳功表示，巴育上将督促政府各单位积极跟进落实总理及政府制定项目的执行情况，持续照顾各行各业的民众，特别是持续推动农作物和农业经济方面，比如泰国重要的经济作物橡胶，从各方面统计数据显示，泰国是全球第一大的橡胶出口国，占市场份额的 38.65%，每年出口橡胶约 370 万吨，且预计 2022 年橡胶出口全球可达 421.8 万吨，较上一年出口 413.4 万吨增长 2.03%。因为新冠肺炎疫情后全球经济复苏将使得橡胶形势向更好的方向发展，全球对橡胶使用需求不断上升，生产指数增加。

随着橡胶价格的持续稳定，使得政府的“橡胶价格担保计划”补贴胶农差价减少，而调查发现广大胶农对该计划非常满意。

即使如此，巴育上将依然责令各相关单位推行橡胶价格担保计划在内的各项补贴计划，以解决影响广大民众的问题和受到的影响，因为橡胶属于全年生产产品，当产量大时会影响到橡胶的价格，比如农业生产、商业市场对农作物种植起到支持的作用，并制定适当的销售

计划，向胶农提供补贴以增强胶农的流动资金，对橡胶生产力和使用量采取最恰当的管理，提供信贷支持胶农扩大家庭产能等。

塔纳功还表示，政府与泰国橡胶局共同推动橡胶行业发展和橡胶工业基础设施发展规划，加强橡胶的开发和创新技术的应用，真正实现橡胶使用量的增加，包括制定销售和分销计划，从而创造和提升橡胶的价值。

来源：中国橡胶信息贸易网

新新华•海南农垦-胡椒价格指数周报
2022.2.18-2.24

☆ 指数简介

新华·海南农垦-胡椒价格指数，由中国经济信息社与海南农垦集团共同编制并发布。根据编制规则，指数以2017年10月2日为基期，基点100点，样本选定为“流水椒”。指数每周一、四更新。

☆ 本期概要

本期（2022.2.18-2.24，下同）新华·海南农垦-胡椒价格指数微幅下跌，多数采集市县收购价格小幅回落。目前海南白胡椒市场需求一般，短期收购价格或暂稳运行。

新华•海南农垦-胡椒价格指数走势



图 1 新华•海南农垦-胡椒价格指数运行结果

数据来源：新华指数

本期胡椒价格指数微幅下跌。截至 2022 年 2 月 24 日，新华•海南农垦-胡椒价格指数报 84.63 点，周环比（较 2 月 17 日，下同）下跌 0.81 点，跌幅 0.95%；较去年同期上涨 12.00 点，涨幅 16.52%；较基期（2017 年 10 月 2 日）下跌 15.37 点，跌幅 15.37%。

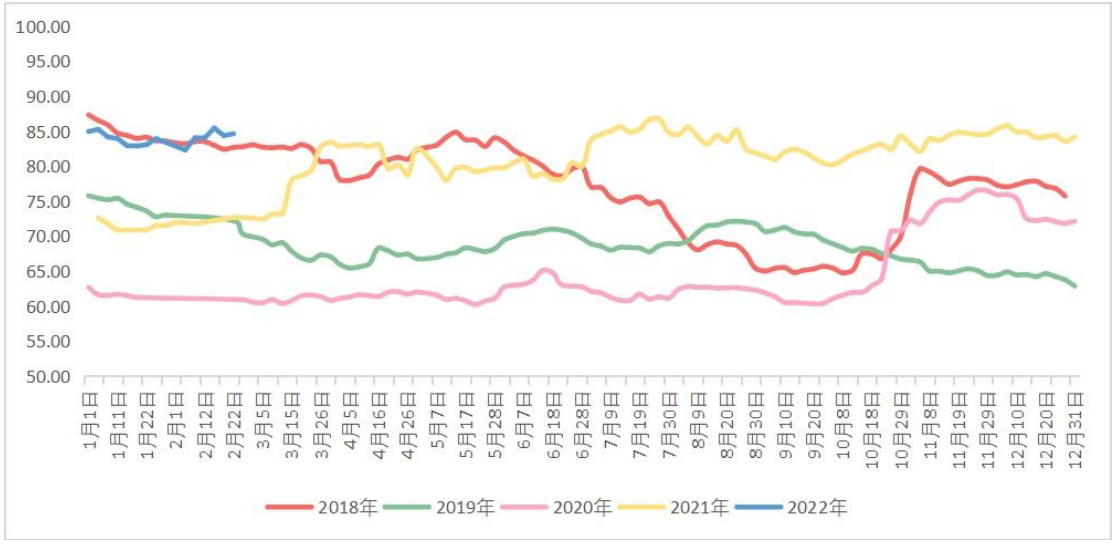

图 2 新华•海南农垦-胡椒价格指数历年运行结果对比

数据来源：新华指数

胡椒各采集点均价走势 2022.1.24-2022.2.24

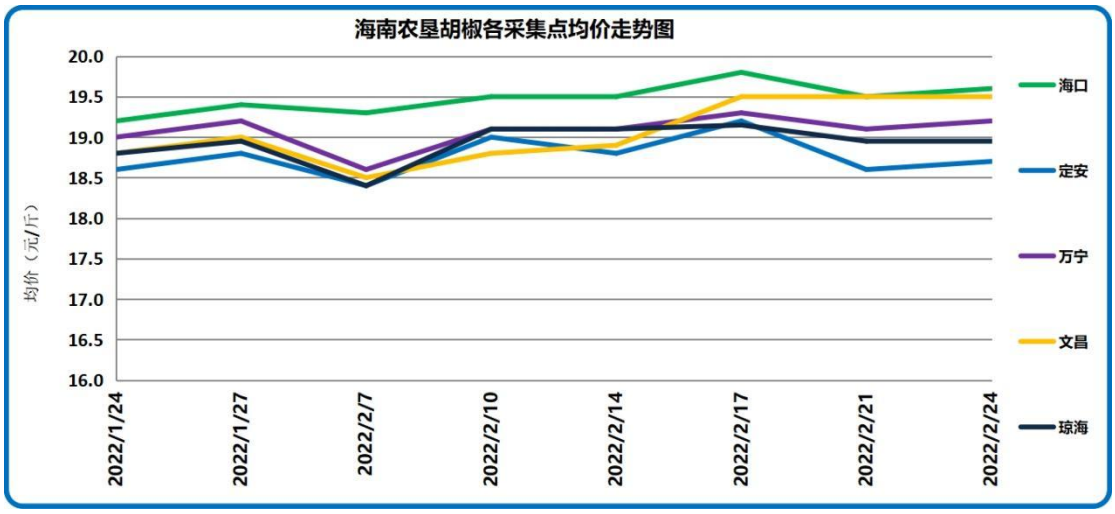

图 3 胡椒主产市县价格走势对比

数据来源：新华指数

2022 年 2 月 24 日，各采集点加权均价为 19.30 元/斤，周环比下跌 0.19 元/斤，多数主产市县平均收购价格均有所下跌。具体来看，当前采集市县均价自高至低排序依次为海口 19.60 元/斤、文昌 19.50 元/斤、万宁 19.20 元/斤、琼海 18.95 元/斤以及定安 18.70 元/斤。涨跌幅方面，定安采集点均价下跌 2.60%；琼海下跌 1.04%；海口下跌 1.01%；万宁下跌 0.52%；文昌保持不变。截至 2022 年 2 月 24 日，各农场收购价格区间宽度周环比持平，各农场具体价格见表 1。

表 1 各采集点农场价格数据

农场	南金农场	东红农场	东兴农场	橡胶研究所	东昌农场	红昇农场	东太农场
价格（元/斤）	18.7	18.8	19.2	19.5	19.6	18.9	19.0

数据来源：新华指数

表 2 海南全省胡椒流水椒加权均价表

日期	均价（元/斤）
2021/11/8	19.14
2021/11/11	19.08
2021/11/15	19.26
2021/11/18	19.34
2021/11/22	19.31
2021/11/25	19.27
2021/11/29	19.29
2021/12/2	19.46
2021/12/6	19.56
2021/12/9	19.36
2021/12/13	19.36
2021/12/16	19.17
2021/12/20	19.20
2021/12/23	19.24
2021/12/27	19.05
2021/12/30	19.19
2022/1/3	19.37
2022/1/6	19.44
2022/1/10	19.19
2022/1/13	19.14
2022/1/17	18.91
2022/1/20	18.90
2022/1/24	18.94
2022/1/27	19.14
2022/2/7	18.77
2022/2/10	19.16
2022/2/14	19.16
2022/2/17	19.49
2022/2/21	19.24
2022/2/24	19.30

数据来源：新华指数

国际胡椒港口离岸价与产地及下游市场分析

【国际胡椒港口离岸价】当期，国际白胡椒港口离岸价格呈微跌态势，截至 2022 年 2 月 24 日，印尼白胡椒离岸价格报 6981 美元/吨，周环比下跌 0.48%；越南白胡椒离岸价格报 6050 美元/吨，周环比下跌 0.82%；美元对人民币中间价报 6.3280，周环比下跌 41 个基点。

【产地及下游市场】当前，海南产地白胡椒市场行情平稳，商家购买积极性不高，实际成交量不及前期。国内大型中药材批发市场白胡椒走销减缓。综合来看，短期收购价格或暂稳运行。

表 3 近期国际白胡椒部分贸易港口的离岸价格表（美元/吨）

日期	蒙托克港	古晋港	胡志明市
2022/2/14	6997	7600	6150
2022/2/15	7019	7600	6150
2022/2/16	7026	7600	6150
2022/2/17	7015	7600	6100
2022/2/18	6996	7600	6100
2022/2/21	7001	7600	6100
2022/2/22	6985	7600	6100
2022/2/23	6988	7600	6050
2022/2/24	6981	7600	6050

数据来源：国际胡椒联合会（IPC）

免责声明

中国经济信息社是新华社专业承担经济信息服务业务的直属机构，宗旨是“发展信息事业，服务国家战略”。新华指数隶属于中国经济信息社，负责开发、管理和运维新华社旗下全部指数和指数衍生产品，是国内第一家综合性指数研究、发布、推广及运营的专业部门。

本报告由中国经济信息社与海南省农垦投资控股集团有限公司（简称海垦控股集团）共同编制并发布。编制者对本报告取自公开来源信息的准确性和完整性不作任何保证。本报告所载的资料、意见及推测仅反映本报告最初出具日的观点和判断。

在不同时期，或因使用不同假设和标准，采用不同观点和分析方法，致使中国经济信息社与海垦控股集团发出与本报告所载意见、评估及预测不一致的研究报告，对此中经社与海垦控股集团可不发出特别通知。

在任何情况下，本报告中的信息或所表述的意见并不构成对任何人的投资建议，也没有考虑到客户特殊的投资目标、财务状况或需求。客户应考虑本报告中的任何意见或建议是否符合其特定状况。

若有必要应寻求专家意见。本报告所载的资料、工具、意见及推测仅供参考。

本报告版权为中国经济信息社与海垦控股集团共同所有。未经双方书面同意，任何机构和个人不得以任何形式翻版、复制、发布、转发或引用本报告的任何部分。如征得双方同意进行引用、刊发的，需在允许的范围内使用，并注明出处为“中国经济信息社”和“海南省农垦投资控股集团”，且不得对本报告进行任何有悖原意的引用、删节和修改。若中国经济信息社与海垦控股集团以外的机构向其客户发放本报告，则由该机构独自为此发送行为负责，中国经济信息社与海垦控股集团对此等行为不承担任何责任。本报告同时不构成中国经济信息社与海垦控股集团向发送本报告的机构之客户提供的投资建议。

如未经中国经济信息社与海垦控股集团授权，私自转载或者转发本报告，所引起的一切后果及法律责任由私自转载或转发者承担。中国经济信息社与海垦控股集团将保留随时追究其法律责任的权利。

中国经济信息社 CHINA ECONOMIC INFORMATION SERVICE

HSF 海垦集团 HAIKEN GROUP

联系方式

作者：季超 郑大伟　数据校审：高铭 陈嘉 田洪筱

编辑：汪伟坚　审核：白卫涛

联系方式：010-88053842

邮箱：zhangwj747@163.com

地址：北京市西城区宣武门外大街甲 1 号环球财讯中心 A 座

新华社 XINHUA NEWS 新华指数 Xinhua Indices



新华·海南农垦
系列价格指数周报