新华社 XINHUA NEWS 新华指数 Xinhua Indices

# 周报

# 新华-中国香蕉系列价格指数

2022.4.18-2022.4.24



新华社 XINHUA NEWS 中国经济信息社 CHINA ECONOMIC INFORMATION SERVICE

## ➢ 指数简介

**新华-中国香蕉系列价格指数**[1]，包括“新华-中国香蕉产地价格指数”“新华-中国（海南）皇帝蕉产地价格指数”“新华-香蕉销地批发价格指数”“新华-进口香蕉价格指数”四只分指数，是在对全国香蕉主产区、主销区、主要港口开展监测的基础上，经科学方法计算得到。

**新华-中国香蕉产地价格指数**，基期为 2017 年 7 月 3 日，基点设为 100 点。采集海南、广西、云南、广东、福建五大国内香蕉主产区的地头交易价格。每两日进行一次价格数据更新。

**新华-中国（海南）皇帝蕉产地价格指数**，基期为 2016 年 11 月 7 日，基点设为 1000 点。采集海南省六个皇帝蕉主产区县一、二、三等品的皇帝蕉地头交易价格。每两日进行一次价格数据更新。

**新华-香蕉销地批发价格指数**，基期为 2018 年 8 月 13 日，基点设为 100 点。采集国内七大分区主要销地批发市场

[1]新华-中国香蕉系列价格指数由中国经济信息社和海南澄迈县人民政府联合编制，旨在监测我国香蕉产地、销地市场运行状况及其发展趋势，打造行业的晴雨表、风向标和避雷针。该系列价格指数通过中国金融信息网、新华财经客户端等渠道定期向社会公布。

批发价格。每日进行一次价格数据更新。

**新华-进口香蕉价格指数**，基期为 2018 年 10 月 23 日，基点设为 1000 点。采集上海港、大连港两大港口，涵盖菲律宾香蕉、南美香蕉、越南香蕉，涉及 A4/5/6、A/7/8/9、ACL、B4/5/6、B/7/8/9 和 BCL 六种品级规格的箱装进口香蕉批发价格。每周进行一次价格数据更新。



## ➢ 本期概要

新华-中国(海南 •澄迈)香蕉系列价格指数显示,2022年4月18日至4月24日，新华-中国香蕉产地价格指数、新华-香蕉销地批发价格指数、新华-进口香蕉价格指数环比上涨；新华-中国（海南）皇帝蕉产地价格指数环比下跌。

## ➢ 产业新闻摘要

1、**喀麦隆时报**：2022年二季度香蕉产量将增加

2、**西班牙日报**：欧盟与南方共同市场达成协议后，巴西香蕉可能对加那利香蕉构成新威胁

3、**厄瓜多尔快报**：厄瓜多尔香蕉业面临供过于求和缺乏流动性的压力

4、**英国政府网**：英国发布香蕉批发市场周度平均价格

5、**中新网**：中国驻达沃总领馆支持棉兰老原住民香蕉种植项目正式启动

6、**全球果蔬网**：厄瓜多尔爆发香蕉抗议活动

## ☆ 新华-香蕉产地价格指数

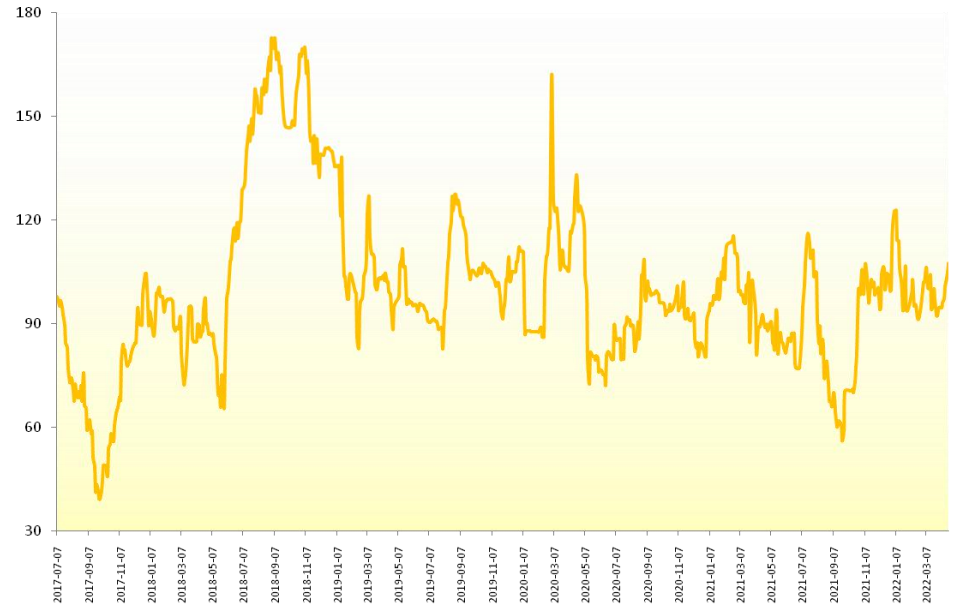


**图 1：新华-香蕉产地价格指数**

图片来源：新华指数

2022 年 4 月 22 日，新华-中国香蕉产地价格指数报 107.62 点，较 4 月 15 日上涨 6.74 点，涨幅 6.68%;较基期上涨 7.62 点，涨幅 7.62%。

其中广西、海南、云南、福建、广东产区指数分别报 138.33 点、171.66 点、106.98 点、142.86 点、196.87 点。本期（2022.4.18-4.22），海南产区统货均价约为 2.22 元/斤，较前一期（2022.4.11-4.15）上涨 0.12 元/斤，涨幅

5.71%；云南产区统货均价约为 2.17 元/斤，较前一期（2022.4.11-4.15）上涨 0.22 元/斤，涨幅 11.28%。



## ☆ 新华-中国（海南）皇帝蕉产地价格指数

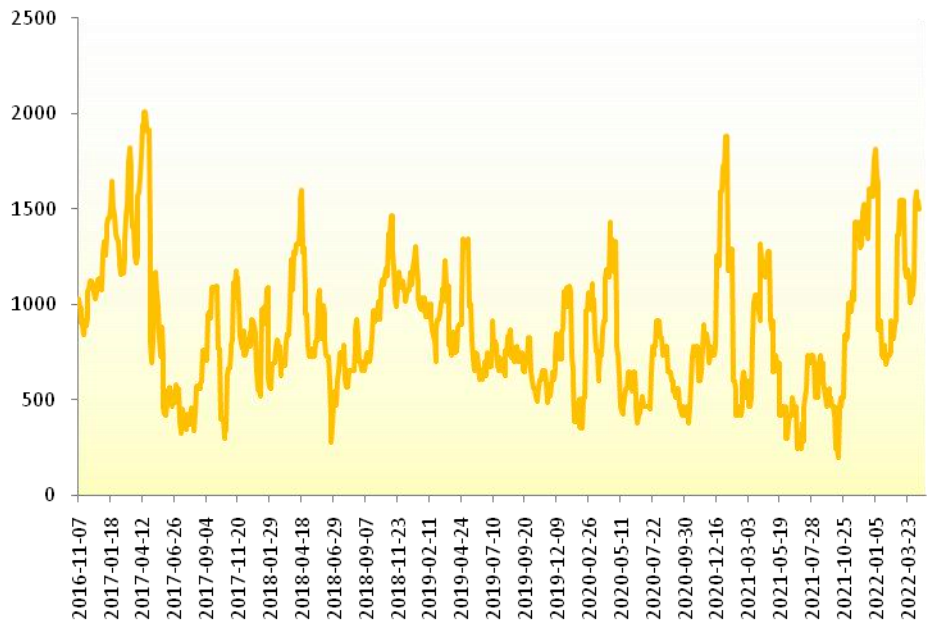


**图 2：新华-中国（海南）皇帝蕉产地价格指数**

图片来源：新华指数

2022 年 4 月 22 日，新华-中国（海南）皇帝蕉产地价格指数报 1498.81 点，较 4 月 15 日下跌 89.72 点，跌幅 5.65%；较基期上涨 498.81 点，涨幅 49.88%。

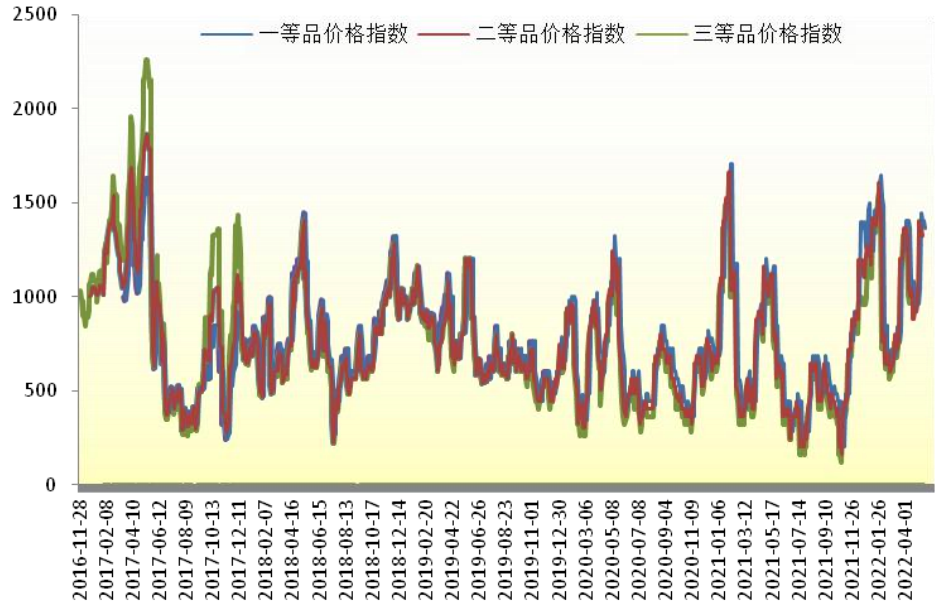


**图 3：新华-海南皇帝蕉一、二、三等品价格指数**

图片来源：新华指数

2022 年 4 月 22 日，海南省皇帝蕉一等品价格指数报 1365.31 点，较 4 月 15 日下跌 80.31 点，跌幅 5.56%；较基期上涨 365.31 点，涨幅 36.53%。海南省皇帝蕉二等品价格指数报 1325.16 点，较 4 月 15 日下跌 80.31 点，跌幅 5.71%；较基期上涨 325.16 点，涨幅 32.52%；三等品价格指数报 1285.00 点，较 4 月 15 日下跌 80.31 点，跌幅 5.88%；较基期上涨 285.00 点，涨幅 28.50%。

从采集点来看，本期（2022.4.18-4.22）澄迈县产地皇帝蕉一等品成交价均价为 3.47 元/斤，较前一期

（2022.4.11-4.15）上涨 7.22%；皇帝蕉二等品成交均价为 3.37 元/斤，较前一期（2022.4.11-4.15）上涨 7.45%。

乐东黎族自治县产地皇帝蕉一等品成交价均价为 3.47 元/斤，较前一期（2022.4.11-4.15）上涨 7.22%；皇帝蕉二等品成交均价为 3.37 元/斤,较前一期(2022.4.11-4.15)上涨 7.45%。



## ☆ 新华-香蕉销地批发价格指数

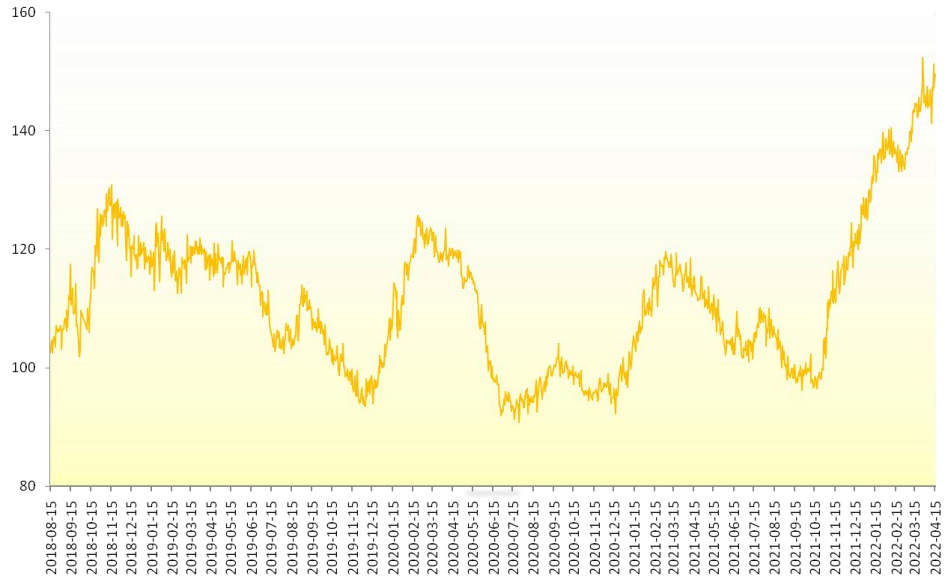


**图 4：新华-香蕉销地批发价格指数**

图片来源：新华指数

2022 年 4 月 24 日，新华-香蕉销地批发价格指数报 149.59 点，较 4 月 17 日上涨 4.54 点，涨幅 3.13%;较基期上涨 49.59 点，涨幅 49.59%。

从采集点来看，本期（2022.4.18-4.24）北京销地批发均价为 3.18 元/斤,较前一期(2022.4.11-4.17)下跌 0.69%;天津销地批发均价为 4.00 元/斤，较前一期（2022.4.11-4.17）上涨 7.69%；成都销地批发均价为 3.51 元/斤，较前一期（2022.4.11-4.17）上涨 1.62%。

## ☆ 新华-进口香蕉价格指数

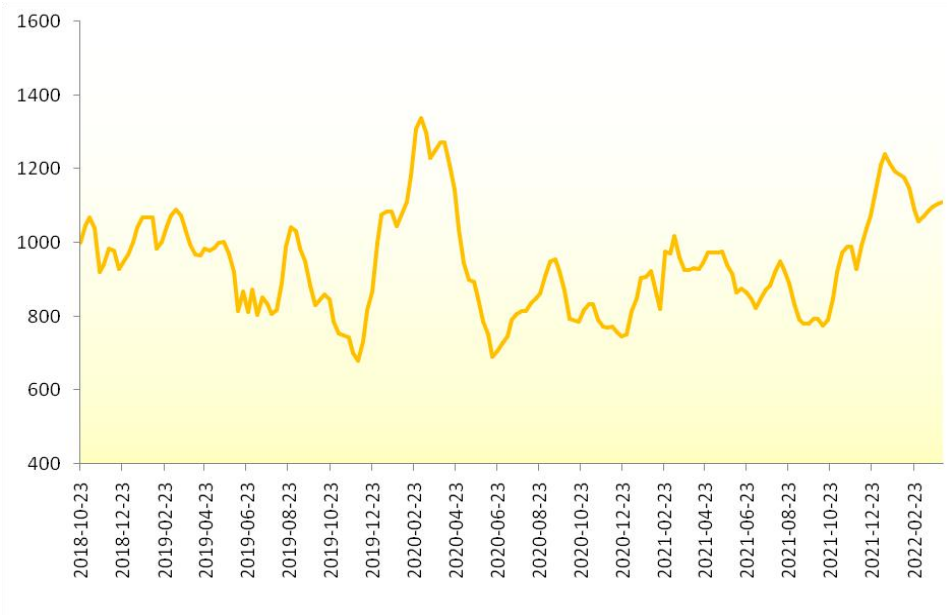


图 5：新华-进口香蕉价格指数

图片来源：新华指数

2022 年 4 月 20 日,新华-进口香蕉价格指数报 1185.95 点，较 4 月 13 日上涨 36.06 点，涨幅 3.14%;较基期上涨 185.95 点，涨幅 18.60%。

# 附录 1：产业新闻详情

### 喀麦隆：预计 2022 年二季度香蕉产量将增加

业内专家预计，喀麦隆香蕉生产商今年第一季度取得的良好业绩，尤其是出口同比增长 4.8%，出口势头将在第二季度继续保持。

2022 年 4 月至 6 月，喀麦隆香蕉业预测主要基于喀麦隆发展公司(CDC)的表现，该公司是该国仅次于公共行政部门的第二大雇主。

资料来源:businessincameroon.com
发布日期:4/21/2022

### 欧盟与南方共同市场达成协议后，巴西香蕉对加那利香蕉构成新威胁

欧盟-南方共同市场协议可能对加那利群岛的水果种植构成威胁,协议为巴西的香蕉出口打开大门，并可能引入南部共同市场国家阿根廷，巴西、巴拉圭和乌拉圭种植的热带水果。

加那利副总统罗曼·罗德里格斯在回应加那利联盟副主席纳尔维·金特罗时表示必须非常警惕与第三国签订的条约可能对加那利岛经济产生的影响。需要注意的是，根据 Faostat 的数据，2020 年仅巴西就生产了 660 万吨香蕉。

该协议证明其适用对经济造成损害的领域该条约的补偿或不适用。这是一个不充分的条款，罗曼罗德里格斯说。他补充说，该协议应考虑到脆弱地区的特殊性，例如西班牙、法国和葡萄牙的最外围地区。

资料来源:eldiario.es
发布日期:4/21/2022

### 厄瓜多尔香蕉业面临供过于求和流通受阻的影响

本周，农业部代表与厄瓜多尔全国香蕉生产者联合会的成员举行了在线会议，以制定启动上周五商定的措施机制。作为交换，他们要求该部门的抗议活动停止在该国道路上的抗议活动。

厄瓜多尔全国香蕉生产者联合会总裁富兰克林·托雷斯(Franklin Torres)表示，当务之急是批准拟议的机制（信托）在内部销售水果并禁止继续

播种用于出口的农作物。“非法香蕉种植的面积超过 40,000 公顷，政府没有对这些非法种植园征收罚款。我们要求他们收取罚款，并且不允许出口这种水果。”

生产商和出口行会支持供应的正规化。香蕉营销和出口协会主席 Richard Salazar 表示，仅在上周协会就成功取缔了 450,000 个香蕉树，每单位支付的费用从 1 到 2 美元不等。但是这项政策必须与控制相结合，以防止有植物检疫问题的农场出口低质量的水果。

萨拉查表示，如果政府决定进行干预以缓解这场危机，他们应该实施更全面的政策。

资料来源:expreso.ec
发布日期:4/21/2022

## 英国发布香蕉批发市场周度平均价格

目前伯利兹香蕉的平均每周价格为 0.75 英镑,与哥伦比亚香蕉的价格相同。哥斯达黎加香蕉售价为 0.91 英镑，巴拿马香蕉售价为 0.82 英镑，而危地马拉香蕉售价为 0.87 英镑。

资料来源:gov.uk
发布日期:4/20/2022

## 中国驻达沃总领馆支持棉兰老原住民香蕉种植项目正式启动

4 月 19 日中国驻达沃总领馆与达沃市政府共同举办香蕉种植项目启动仪式，驻达沃总领事黎林、达沃市代理市长塞巴斯蒂安·杜特尔特、达沃市农业局局长鲁特里奥等出席。

黎林在项目启动仪式致辞中说，自疫情发生以来，中国政府和人民向菲方持续不断提供抗疫和恢复经济支持，中国驻达沃总领馆始终致力于与达沃及领区各地政府并肩抗击疫情、携手恢复经济。本次香蕉种植扶助项目旨在帮助达沃市偏远山区原住民贫困农户脱贫致富，除了向受益农户提供香蕉种苗、肥料和杀虫剂外,还组织第三方公司对农户进行相关培训并将回收农户出产的香蕉，确保农户收入。

农业是菲国民经济的重要产业，农业技术合作历来是中菲双边合作的重要组成部分，中菲农业合作在棉兰老地区大有潜力可挖，驻达沃总领馆将继续推动中国有关省份同棉兰老地区农业合作不断进步，惠及更多棉兰老地区农民。

黎林表示，六年来，在两国领导人的战略引领下，中菲合作为两国人民带来实实在在的巨大利益。前不久，习近平主席同杜特尔特总统进行了亲切、友好和建设性的通话，双方一致认为，过去六年，中菲两国深化了友谊，扩大了合作，造福了人民，维护了地区和平稳定，双方表达了推动中菲关系持续向好发展，不断迈上新台阶的共同心愿。驻达沃总领馆将继续与领区内民间和政府共同努力，落实两国元首共识，携手抗疫、恢复经济，通过开展更多的务实合作，共创美好明天。

塞巴斯蒂安在致辞中对中国政府和驻达沃总领馆在携手抗疫、恢复经济等方面给达沃市政府不间断的支持表示衷心感谢，希望农户们珍惜机会，用心种植香蕉、用好捐赠资源，不断提升自身抵御风险灾害能力，提高生活水平。

资料来源:中新网
发布日期:4/20/2022

## 厄瓜多尔发生香蕉抗议活动

继上周报道厄瓜多尔埃尔奥罗、瓜亚斯和洛斯里奥斯的香蕉生产商封锁道路引起对该国香蕉价格低迷的关注之后，类似的抗议活动仍在持续中。

“这将继续下去，因为香蕉供求关系的问题尚未解决。厄瓜多尔香蕉生产商希望获得政府规定的最低金额——今年的最低支持价格为 6.25 美元/盒。但现在该国的香蕉供应量比以前高得多，香蕉销售情况将继续恶化。厄瓜多尔一盒香蕉的现货价格为 2-3 美元。但生产商的预期是每盒 6 到 6.50 美元，没有生产商可以拿出这个价钱。”Thomas-Stivalet 说。

这些多余的香蕉大部分都留滞在厄瓜多尔。“起初，他们联系了北美各地的贸易商，试图销售这些香蕉。”Thomas-Stivalet 说。“但无论水果定价多么低，大多数地区的物流成本都太高，无法与中美洲和墨西哥的水果竞争。”

在短期内，Thomas-Stivalet 预计抗议活动会持续一段时间。“他们将不得不尝试以较低价格出售香蕉，以尽可能长时间地生存下去。”他说。“我认为任何生产商都无法在没有现金流的情况下生存超过三到四个星期。一个月太长了，因为他们必须投入到种植香蕉中的成本非常高。微薄的利润会使生产商陷入困境。我想你会看到全世界的供应商会减少——不仅仅是厄瓜多尔。对于很多供应商来说，这是艰难的一年，很多供应商都将会倒闭。”

资料来源:
https://www.freshplaza.com/article/9419632/what-ecuadorian-banana-protests-mean-for-the-world-market/
发布日期:4/19/2022

# 附录 2：香蕉均价表

## 2022.3.7-4.22 香蕉产地价格均价表（单位：元/斤）

| 日期 | 广西 | 海南 | 云南 | 福建 | 广东 |
|---|---|---|---|---|---|
| 2022-3-7 | - | 1.99 | 2.24 | - | - |
| 2022-3-9 | - | 2.01 | 2.35 | - | - |
| 2022-3-11 | - | 1.91 | 2.28 | - | - |
| 2022-3-14 | - | 1.85 | 2.20 | - | - |
| 2022-3-16 | - | 1.81 | 2.20 | - | - |
| 2022-3-18 | - | 1.82 | 2.30 | - | - |
| 2022-3-21 | - | 1.79 | 2.05 | - | - |
| 2022-3-23 | - | 1.73 | 2.10 | - | - |
| 2022-3-25 | - | 1.73 | 2.20 | - | - |
| 2022-3-28 | - | 1.76 | 2.13 | - | - |
| 2022-3-30 | - | 1.82 | 2.00 | - | - |
| 2022-4-1 | - | 1.82 | 2.00 | - | - |
| 2022-4-6 | - | 1.86 | 2.08 | - | - |
| 2022-4-8 | - | 1.86 | 2.08 | - | - |
| 2022-4-11 | - | 2.05 | 1.91 | - | - |
| 2022-4-13 | - | 2.06 | 1.95 | - | - |
| 2022-4-15 | - | 2.17 | 2.00 | - | - |
| 2022-4-18 | - | 2.19 | 2.00 | - | - |
| 2022-4-20 | - | 2.23 | 2.10 | - | - |
| 2022-4-22 | - | 2.23 | 2.20 | - | - |

数据来源：新华指数

注：广西、福建、广东产区走量较少，暂无数据采集。

## 2022. 3.7-4.22 海南皇帝蕉均价表（单位：元/斤）

| | 澄迈 | | 乐东 | |
|---|---|---|---|---|
| 日期 | 一等品 | 二等品 | 一等品 | 二等品 |
| 2022-3-7 | 3.1 | 3 | 3.1 | 3 |
| 2022-3-9 | 3.5 | 3.4 | 3.5 | 3.4 |
| 2022-3-11 | 3.5 | 3.4 | 3.5 | 3.4 |
| 2022-3-14 | 3.5 | 3.4 | 3.5 | 3.4 |
| 2022-3-16 | 3.5 | 3.4 | 3.5 | 3.4 |
| 2022-3-18 | 3.4 | 3.3 | 3.4 | 3.3 |
| 2022-3-21 | 2.7 | 2.6 | 2.7 | 2.6 |
| 2022-3-23 | 2.6 | 2.5 | 2.6 | 2.5 |
| 2022-3-25 | 2.7 | 2.6 | 2.7 | 2.6 |
| 2022-3-28 | 2.6 | 2.5 | 2.6 | 2.5 |
| 2022-3-30 | 2.3 | 2.2 | 2.3 | 2.2 |
| 2022-4-1 | 2.3 | 2.2 | 2.3 | 2.2 |
| 2022-4-6 | 2.4 | 2.3 | 2.4 | 2.3 |
| 2022-4-8 | 2.4 | 2.3 | 2.4 | 2.3 |
| 2022-4-11 | 2.6 | 2.5 | 2.6 | 2.5 |
| 2022-4-13 | 3.5 | 3.4 | 3.5 | 3.4 |
| 2022-4-15 | 3.6 | 3.5 | 3.6 | 3.5 |
| 2022-4-18 | 3.5 | 3.4 | 3.5 | 3.4 |
| 2022-4-20 | 3.5 | 3.4 | 3.5 | 3.4 |
| 2022-4-22 | 3.4 | 3.3 | 3.4 | 3.3 |

数据来源：新华指数

## 免责声明

新华指数作为中经社四大战略性重点产品，负责开发、管理和运维新华社旗下全部指数和指数衍生品，是国内第一家综合性指数研究、发布、推广及运营的专业机构。

本报告由中国经济信息社指数中心与澄迈县政府共同编制并发布。编制者对本报告取自公开来源信息的准确性和完整性不作任何保证。本报告所载的资料、意见及推测仅反映本报告最初出具日的观点和判断。

在不同时期，或因使用不同假设和标准，采用不同观点和分析方法，致使中国经济信息社与澄迈县政府发出与本报告所载意见、评估及预测不一致的研究报告，对此中经社与澄迈县政府可不发出特别通知。

在任何情况下，本报告中的信息或所表述的意见并不构成对任何人的投资建议，也没有考虑到客户特殊的投资目标、财务状况或需求。客户应考虑本报告中的任何意见或建议是否符合其特定状况。

若有必要应寻求专家意见。本报告所载的资料、工具、意见及推测仅供参考。

本报告版权为中国经济信息社与澄迈县政府共同所有。未经中国经济信息社与澄迈县政府书面同意，任何机构和个人不得以任何形式翻版、复制、发布、转发或引用本报告的任何部分。如征得中国经济信息社与澄迈县政府同意进行引用、刊发的，需在允许的范围内使用，并注明出处为“中国经济信息社”和“澄迈县政府”，且不得对本报告进行任何有悖原意的引用、删节和修改。若中国经济信息社与澄迈县政府以外的机构向其客户发放本报告，则由该机构独自为此发送行为负责，中国经济信息社与澄迈县政府对此等行为不承担任何责任。本报告同时不构成中国经济信息社与澄迈县政府向发送本报告的机构之客户提供的投资建议。

如未经中国经济信息社与澄迈县政府授权，私自转载或者转发本报告，所引起的一切后果及法律责任由私自转载或转发者承担。中国经济信息社与澄迈县政府将保留随时追究其法律责任的权利。

中国经济信息社
CHINA ECONOMIC INFORMATION SERVICE

联系方式


## 中国经济信息社

作者：李伯群 李水艳

数据校审：高铭 陈嘉 田洪筱 编辑：汪伟坚 审核：白卫涛

电话：010-88051684

邮箱：maopizai@sina.com

联系地址：北京市西城区宣武门外大街甲 1 号
环球财讯中心 A 座 15 层

## 中国经济信息社海南经济研究中心

李生东 ：18976353988

薛志烜 ：18089860775

联系地址： 海南省海口市滨海大道 89 号新华社办公大楼

# 周报

新华指数
Xinhua Indices