



新华指数  
Xinhua Indices

# 周报

## 新华-中国香蕉系列 价格指数



2022.5.30-2022.6.5



中国经济信息社  
CHINA ECONOMIC INFORMATION SERVICE

## ➤ 指数简介

新华-中国香蕉系列价格指数<sup>1</sup>，包括“新华-中国香蕉产地价格指数”“新华-中国（海南）皇帝蕉产地价格指数”“新华-香蕉销地批发价格指数”“新华-进口香蕉价格指数”四只分指数，是在对全国香蕉主产区、主销区、主要港口开展监测的基础上，经科学方法计算得到。

新华-中国香蕉产地价格指数，基期为2017年7月3日，基点设为100点。采集海南、广西、云南、广东、福建五大国内香蕉主产区的地头交易价格。每两日进行一次价格数据更新。

新华-中国（海南）皇帝蕉产地价格指数，基期为2016年11月7日，基点设为1000点。采集海南省六个皇帝蕉主产区县一、二、三等品的皇帝蕉地头交易价格。每两日进行一次价格数据更新。

新华-香蕉销地批发价格指数，基期为2018年8月13日，基点设为100点。采集国内七大分区主要销地批发市场

<sup>1</sup>新华-中国香蕉系列价格指数由中国经济信息社和海南澄迈县人民政府联合编制，旨在监测我国香蕉产地、销地市场运行状况及其发展趋势，打造行业的晴雨表、风向标和避雷针。该系列价格指数通过中国金融信息网、新华财经客户端等渠道定期向社会公布。

批发价格。每日进行一次价格数据更新。

**新华-进口香蕉价格指数**，基期为 2018 年 10 月 23 日，基点设为 1000 点。采集上海港、大连港两大港口，涵盖菲律宾香蕉、南美香蕉、越南香蕉，涉及 A4/5/6、A/7/8/9、ACL、B4/5/6、B/7/8/9 和 BCL 六种品级规格的箱装进口香蕉批发价格。每周进行一次价格数据更新。



## ➤ 本期概要

新华-中国(海南·澄迈)香蕉系列价格指数显示,2022年5月30日至6月5日,新华-中国香蕉产地价格指数、新华-中国(海南)皇帝蕉产地价格指数、新华-香蕉销地批发价格指数、新华-进口香蕉价格指数环比下跌。

## ➤ 产业新闻摘要

- 1、**全球果蔬网**: 厄瓜多尔向欧洲市场供应香蕉实现了从源头到超市的全流程跟踪
- 2、**印度时报**: 印度泰米尔纳德邦库达洛尔风暴摧毁了 288 公顷的香蕉种植园
- 3、**澳大利亚 ABC 新闻网**: 澳大利亚北领地再次发现香蕉雀斑病
- 4、**厄瓜多尔农业网**: 厄瓜多尔不再批准建立新的香蕉种植园
- 5、**菲律宾明镜报**: 根据粮农组织的数据, 菲律宾仍是第二大香蕉出口国



## ☆ 新华-香蕉产地价格指数

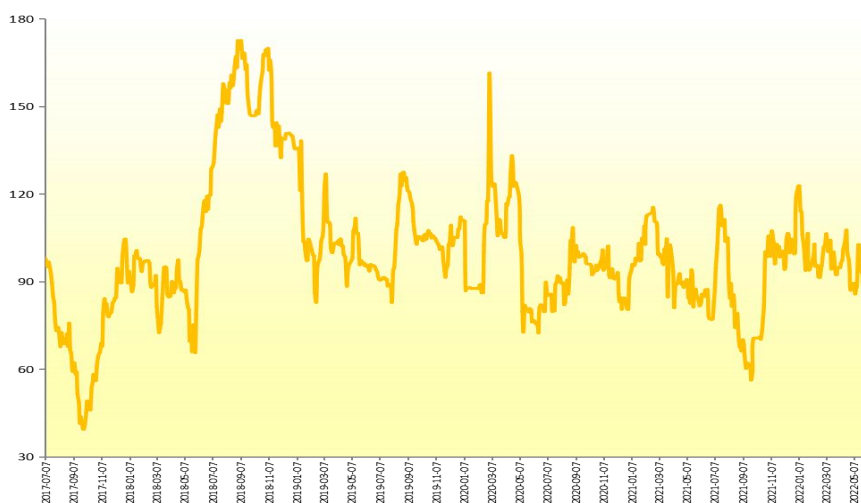


图 1：新华-香蕉产地价格指数

图片来源：新华指数

2022年6月1日,新华-中国香蕉产地价格指数报88.99点,较5月27日下跌3.51点,跌幅3.79%;较基期下跌11.01点,跌幅11.01%。

其中广西、海南、云南、福建、广东产区指数分别报138.33点、169.71点、65.12点、142.86点、140.63点。本期(2022.5.30-6.1),海南产区统货均价约为2.08元/斤,较前一期(2022.5.23-5.27)上涨0.01元/斤,涨幅0.48%;云南产区统货均价约为1.50元/斤,较前一期(2022.5.23-5.27)下跌0.23元/斤,跌幅13.29%;广东

产区统货均价约为 1.60 元/斤,较前一期(2022. 5. 23-5. 27)  
持平。



## ☆ 新华-中国（海南）皇帝蕉产地价格指数

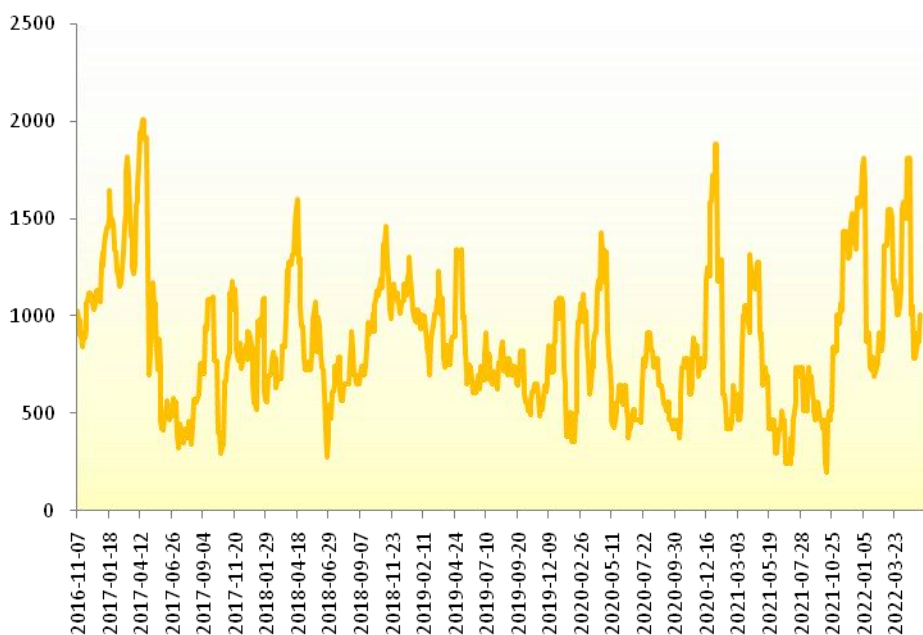


图 2：新华-中国（海南）皇帝蕉产地价格指数

图片来源：新华指数

2022年6月1日，新华-中国（海南）皇帝蕉产地价格指数报825.95点，较5月27日下跌179.43点，跌幅17.85%；较基期下跌174.05点，跌幅17.41%。



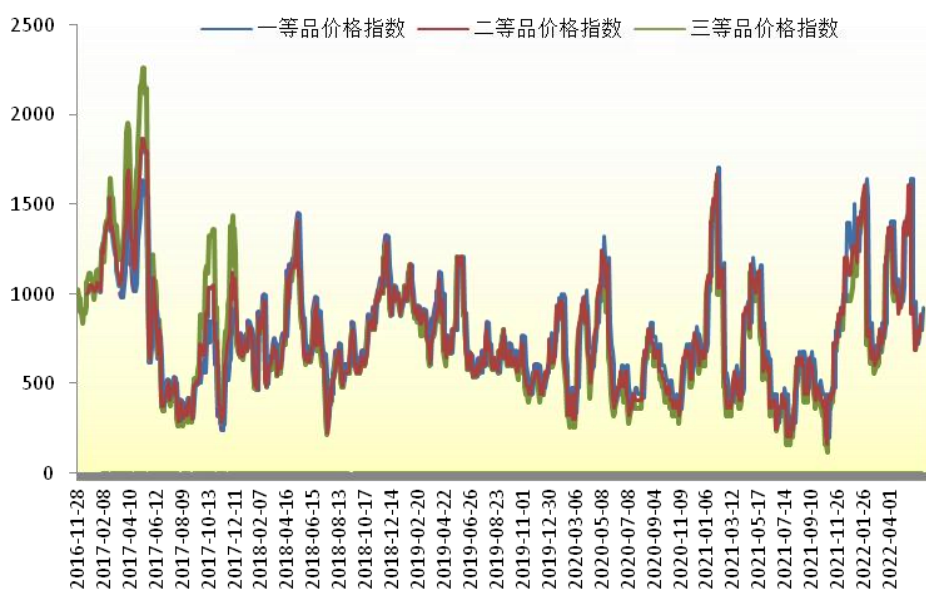


图 3：新华-海南皇帝蕉一、二、三等品价格指数

图片来源：新华指数

2022 年 6 月 1 日，海南省皇帝蕉一等品价格指数报 762.97 点，较 5 月 27 日下跌 160.63 点，跌幅 17.39%；较基期下跌 237.03 点，跌幅 23.70%。二等品价格指数报 722.81 点，较 5 月 27 日下跌 160.63 点，跌幅 18.18%；较基期下跌 277.19 点，跌幅 27.72%；三等品价格指数报 682.66 点，较 5 月 27 日下跌 160.63 点，跌幅 19.05%；较基期下跌 317.34 点，跌幅 31.73%。

从采集点来看，本期（2022.5.30-6.1）澄迈县产地皇帝蕉一等品成交价均价为 2.15 元/斤，较前一期



(2022.5.23-5.27) 上涨 0.78%；皇帝蕉二等品成交均价为 2.05 元/斤，较前一期（2022.5.23-5.27）上涨 0.82%。

乐东黎族自治县产地皇帝蕉一等品成交价均价为 2.15 元/斤，较前一期（2022.5.23-5.27）上涨 0.78%；皇帝蕉二等品成交均价为 2.05 元/斤，较前一期(2022.5.23-5.27) 上涨 0.82%。



## ☆ 新华-香蕉销地批发价格指数

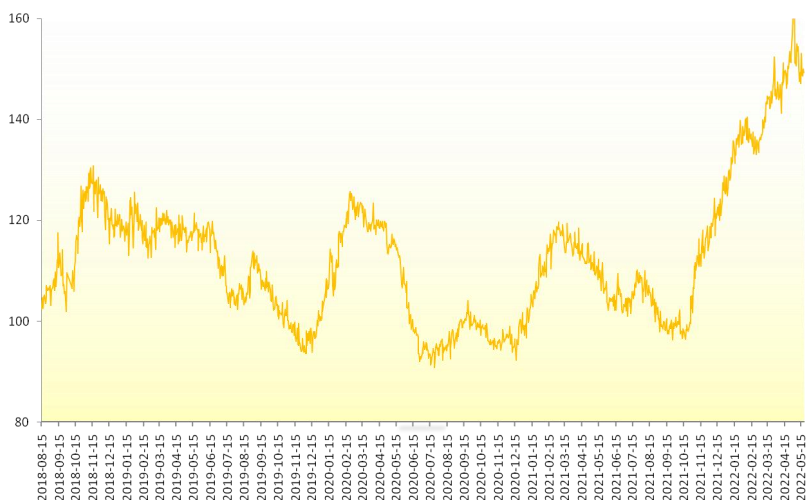


图 4：新华-香蕉销地批发价格指数

图片来源：新华指数

2022年6月5日，新华-香蕉销地批发价格指数报147.89点，较5月29日下跌1.46点，跌幅0.98%；较基期上涨47.89点，涨幅47.89%。

从采集点来看，本期（2022.5.30-6.5）北京销地批发均价为3.48元/斤，较前一期（2022.5.23-5.29）上涨0.02%；天津销地批发均价为3.54元/斤，较前一期（2022.5.23-5.29）下跌6.02%；成都销地批发均价为3.33元/斤，较前一期（2022.5.23-5.29）上涨6.25%。



## ☆ 新华-进口香蕉价格指数

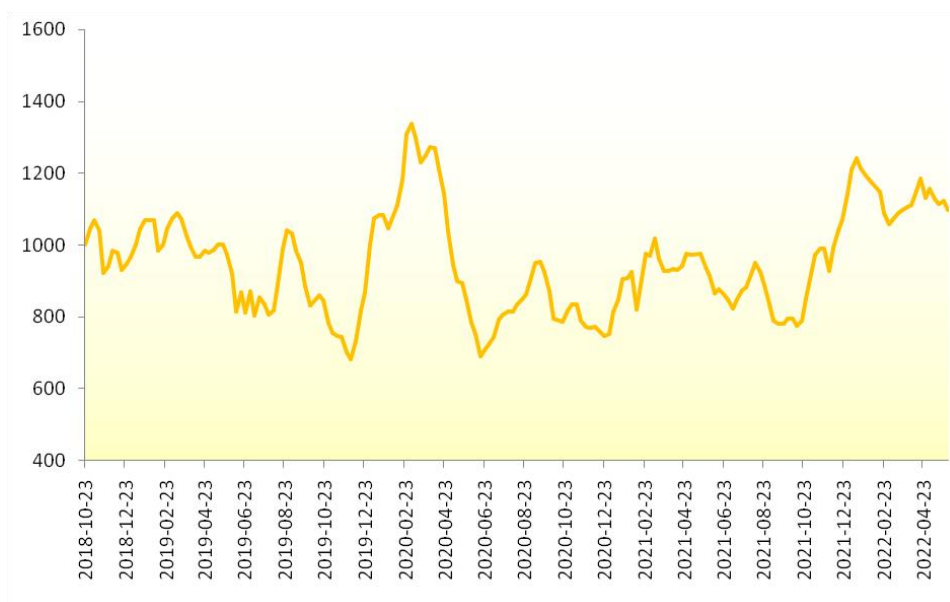


图 5：新华-进口香蕉价格指数

图片来源：新华指数

2022年6月1日，新华-进口香蕉价格指数报1095.83点，较5月25日下跌28.14点，跌幅2.50%；较基期上涨95.83点，涨幅9.58%。



## 附录 1：产业新闻详情

### 厄瓜多尔：向欧洲市场供应香蕉实现了从源头到超市的全流程跟踪

近年来，Komatha Fresh 一直通过其位于阿姆斯特丹的进口办事处向欧洲零售合作伙伴销售优质水果和蔬菜。由于与种植者的密切合作，该公司还提供来自厄瓜多尔的香蕉。

Komatha Fresh 的品种包括著名的卡文迪什香蕉、Orito 香蕉和大蕉。该公司将后者的大部分销售给他们的种族目标群体。不过，Guhan Ramachandran 总监认为进入市场不会有任何问题。“我们希望提供从源头到超市的链条。Komatha 集团的活动意味着我们已经在欧洲零售商方面取得了很大进展。”他说。

Komatha 说，他们特意选择厄瓜多尔作为供应商。“厄瓜多尔属于热带气候，年降雨量只有三个月。其他热带国家一年中有九个月降雨。这意味着厄瓜多尔种植者拥有优质的香蕉。该国还拥有肥沃的土壤，这使得树木更加茂盛、更高的产量和更长的保质期。”

“我们的种植园拥有相当先进的抽水基础设施，需要更少的劳动力并有助于排出多余的水。我们还在所有种植园中使用半自动灌溉系统，以精确的剂量给植物浇水。我们也不浪费水 - 我们再循环并过滤这些灌水。”Ramachandran 解释说。

改善工人的社会条件是这家水果巨头的首要任务。“在我们的种植园，各级员工中有 20% 是女性。我们创造了健康、安全的工作条件，并提供医疗保险、健康食品和利润分享等服务。”这些香蕉通过了 Smeta、FairTrade、雨林联盟和 GlobalGAP 认证，Komatha Fresh 还提供有机香蕉。

资料来源：

<https://www.freshplaza.com/article/9433082/we-re-using-our-source-to-supermarket-concept-to-supply-european-markets-with-ecuadorian-bananas-too/>

发布日期:6/3/2022



## 印度泰米尔纳德邦：库达洛尔风暴摧毁了 288 公顷的香蕉种植园

农业部官员发现，由于周四的降雨和强风，Cuddalore 地区 288 公顷的香蕉树种植园遭到破坏，农民们敦促政府提供赔偿。

根据来自 Cuddalore 农民协会的消息，周四的暴风雨期间在 Cuddalore 附近 6,000 英亩土地上的种植香蕉中，在 Annavalli、Vellaikari、Ramapuram、Karaikadu、Vellapakam 的 600 多英亩土地的香蕉植株受损。

资料来源:newindianexpress.com

发布日期:6/1/2022

## 澳大利亚北领地再次发现香蕉雀斑病

不幸的是，被称为香蕉雀斑的植物病害再次在北领地被发现。检测发生在它从澳大利亚正式根除三年后。据 NT Farmers 首席执行官保罗·伯克称，周二下午，达尔文以南 Batchelor 地区的一处农村住宅物业发现了这种疾病。

伯克表示现在确定疾病的来源或潜在传播性还为时过早：“香蕉雀斑会导致叶子和果实出现斑点，触摸时有砂纸感。这种疾病显着降低了果实的质量和产量。”这种疾病被视为对澳大利亚价值 5 亿澳元香蕉产业的主要威胁。

北领地首席植物卫生官安妮·沃尔特斯表示，已在矮小的卡文迪什香蕉上发现了疫情，并已进行了监测以了解香蕉被感染的程度。

资料来源:abc.net.au

发布日期:6/1/2022

## 厄瓜多尔不再批准建立新的香蕉种植园

农业部长贝尔纳多·曼萨诺在埃尔奥罗省埃尔瓜博会见了小型香蕉生产商，在那里他宣布政府已按照生产商的要求废除了第 183 号行政令并改革了第 1127 号行政令。

通过废除第 183 号行政令，政府禁止在该国批准新的香蕉种植园。1127 号行政令的改革取消了对香蕉质量的双重控制，并规定它们只在农场受到管控。



“我们来告诉你，我们站在你身边。” 曼萨诺说，他在参观了七个香蕉种植园后与生产者进行了对话，在那里他看到黑叶斑病的影响。部长还告诉生产者他们如何获得由当局制定的帮助香蕉种植者新兴计划。

曼萨诺告诉他们，如果农场受到黑叶斑病的影响，他们可以向农业和畜牧业部的技术人员注册，以获得受黑叶斑病影响的植株的财政补贴。

这位部长还表示，根据他的承诺，他正在向水果营销和出口公司施压，要求他们支付最低支持价格，即每箱香蕉 6.25 美元。

资料来源:agricultura.gob.ec

发布日期:5/31/2022

### **根据粮农组织的数据，菲律宾仍是第二大香蕉出口国**

根据联合国粮食及农业组织的数据，尽管来自拉丁美洲生产商的激烈竞争，菲律宾仍在 2021 年连续第四年成为世界第二大香蕉出口国。去年香蕉出货量下降了 33.58%，但该国仍然是世界上最大的香蕉供应国之一。

粮农组织表示，该国香蕉出货量的下降是由于“严重的生产困难”。根据粮农组织的报告指出，亚洲主要市场大幅减少了从菲律宾购买香蕉的数量。

资料来源:businessmirror.com.ph

发布日期:5/30/2022



## 附录 2：香蕉均价表

2022.4.13-6.1 香蕉产地价格均价表（单位：元/斤）

日期	广西	海南	云南	福建	广东
2022-4-13	-	2.06	1.95	-	-
2022-4-15	-	2.17	2.00	-	-
2022-4-18	-	2.19	2.00	-	-
2022-4-20	-	2.23	2.10	-	-
2022-4-22	-	2.23	2.20	-	-
2022-4-25	-	2.13	2.00	-	-
2022-4-27	-	1.95	2.03	-	-
2022-4-29	-	1.92	1.95	-	-
2022-5-9	-	1.69	2.00	-	-
2022-5-11	-	1.65	1.85	-	-
2022-5-13	-	1.76	1.78	-	-
2022-5-16	-	1.76	1.87	-	-
2022-5-18	-	2.23	2.00	-	-
2022-5-20	-	2.23	2.00	-	-
2022-5-23	-	2.12	1.70	-	-
2022-5-25	-	2.07	1.70	-	-
2022-5-27	-	2.02	1.80	-	1.60
2022-5-30	-	1.98	1.60	-	1.70
2022-6-1	-	2.19	1.40	-	1.50

数据来源：新华指数

注：广西、福建产区走量较少，暂无数据采集。



**2022.4.13-6.1 海南皇帝蕉均价表 (单位: 元/斤)**

日期	澄迈		乐东	
	一等品	二等品	一等品	二等品
2022-4-13	3.5	3.4	3.5	3.4
2022-4-15	3.6	3.5	3.6	3.5
2022-4-18	3.5	3.4	3.5	3.4
2022-4-20	3.5	3.4	3.5	3.4
2022-4-22	3.4	3.3	3.4	3.3
2022-4-25	4.1	4	4.1	4
2022-4-27	4.1	4	4.1	4
2022-4-29	4.1	4	4.1	4
2022-5-9	2.3	2.2	2.3	2.2
2022-5-11	2.4	2.3	2.4	2.3
2022-5-13	1.8	1.7	1.8	1.7
2022-5-16	1.8	1.7	1.8	1.7
2022-5-18	1.9	1.8	1.9	1.8
2022-5-20	2	1.9	2	1.9
2022-5-23	2.1	2	2.1	2
2022-5-25	2	1.9	2	1.9
2022-5-27	2.3	2.2	2.3	2.2
2022-5-30	2.4	2.3	2.4	2.3
2022-6-1	1.9	1.8	1.9	1.8

数据来源: 新华指数



## 免责声明

新华指数作为中经社四大战略性重点产品，负责开发、管理和运维新华社旗下全部指数和指数衍生品，是国内第一家综合性指数研究、发布、推广及运营的专业机构。

本报告由中国经济信息社指数中心与澄迈县政府共同编制并发布。编制者对本报告取自公开来源信息的准确性和完整性不作任何保证。本报告所载的资料、意见及推测仅反映本报告最初出具日的观点和判断。

在不同时期，或因使用不同假设和标准，采用不同观点和分析方法，致使中国经济信息社与澄迈县政府发出与本报告所载意见、评估及预测不一致的研究报告，对此中经社与澄迈县政府可不发出特别通知。

在任何情况下，本报告中的信息或所表述的意见并不构成对任何人的投资建议，也没有考虑到客户特殊的投资目标、财务状况或需求。客户应考虑本报告中的任何意见或建议是否符合其特定状况。

若有必要应寻求专家意见。本报告所载的资料、工具、意见及推测仅供参考。

本报告版权为中国经济信息社与澄迈县政府共同所有。未经中国经济信息社与澄迈县政府书面同意，任何机构和个人不得以任何形式翻版、复制、发布、转发或引用本报告的任何部分。如征得中国经济信息社与澄迈县政府同意进行引用、刊发的，需在允许的范围内使用，并注明出处为“中国经济信息社”和“澄迈县政府”，且不得对本报告进行任何有悖原意的引用、删节和修改。若中国经济信息社与澄迈县政府以外的机构向其客户发放本报告，则由该机构独自为此发送行为负责，中国经济信息社与澄迈县政府对此等行为不承担任何责任。本报告同时不构成中国经济信息社与澄迈县政府向发送本报告的机构之客户提供的投资建议。

如未经中国经济信息社与澄迈县政府授权，私自转载或者转发本报告，所引起的一切后果及法律责任由私自转载或转发者承担。中国经济信息社与澄迈县政府将保留随时追究其法律责任的权利。





中国经济信息社

CHINA ECONOMIC INFORMATION SERVICE

### 联系方式

#### 中国经济信息社

作者：李伯霖 李水艳

数据校审：高铭 陈嘉 田洪筱 编辑：汪伟坚 审核：白卫涛

电话：010-88051684

邮箱：maopizai@sina.com

联系地址：北京市西城区宣武门外大街甲1号  
环球财讯中心A座15层

#### 中国经济信息社海南经济研究中心

李生东：18976353988

薛志烜：18089860775

联系地址：海南省海口市滨海大道89号新华社办公大楼

# 周报



新华指数  
Xinhua Indices

