



新华指数  
Xinhua Indices

# 周报

## 新华-中国香蕉系列 价格指数



2022.8.1-8.7



中国经济信息社  
CHINA ECONOMIC INFORMATION SERVICE

## ➤ 指数简介

**新华-中国香蕉系列价格指数<sup>1</sup>**，包括“新华-中国香蕉产地价格指数”“新华-中国（海南）皇帝蕉产地价格指数”“新华-香蕉销地批发价格指数”“新华-进口香蕉价格指数”四只分指数，是在对全国香蕉主产区、主销区、主要港口开展监测的基础上，经科学方法计算得到。

**新华-中国香蕉产地价格指数**，基期为 2017 年 7 月 3 日，基点设为 100 点。采集海南、广西、云南、广东、福建五大国内香蕉主产区的地头交易价格。每两日进行一次价格数据更新。

**新华-中国（海南）皇帝蕉产地价格指数**，基期为 2016 年 11 月 7 日，基点设为 1000 点。采集海南省六个皇帝蕉主产区县一、二、三等品的皇帝蕉地头交易价格。每两日进行一次价格数据更新。

**新华-香蕉销地批发价格指数**，基期为 2018 年 8 月 13 日，基点设为 100 点。采集国内七大分区主要销地批发市场

---

<sup>1</sup>新华-中国香蕉系列价格指数由中国经济信息社和海南澄迈县人民政府联合编制，旨在监测我国香蕉产地、销地市场运行状况及其发展趋势，打造行业的晴雨表、风向标和避雷针。该系列价格指数通过中国金融信息网、新华财经客户端等渠道定期向社会公布。

批发价格。每日进行一次价格数据更新。

**新华-进口香蕉价格指数**,基期为 2018 年 10 月 23 日,基点设为 1000 点。采集上海港、大连港两大港口,涵盖菲律宾香蕉、南美香蕉、越南香蕉,涉及 A4/5/6、A/7/8/9、ACL、B4/5/6、B/7/8/9 和 BCL 六种品级规格的箱装进口香蕉批发价格。每周进行一次价格数据更新。



## ➤ 本期概要

新华-中国(海南·澄迈)香蕉系列价格指数显示,2022年8月1日至8月7日,新华-中国香蕉产地价格指数、新华-中国(海南)皇帝蕉产地价格指数、新华-香蕉销地批发价格指数、新华-进口香蕉价格指数环比下跌。

## ➤ 产业新闻摘要

- 1、人民网：柬埔寨香蕉协会联盟在金边举行会员企业座谈会
- 2、国际果蔬网：厄瓜多尔香蕉减产 20%-25%，价格或将有所提升



## ☆ 新华-香蕉产地价格指数

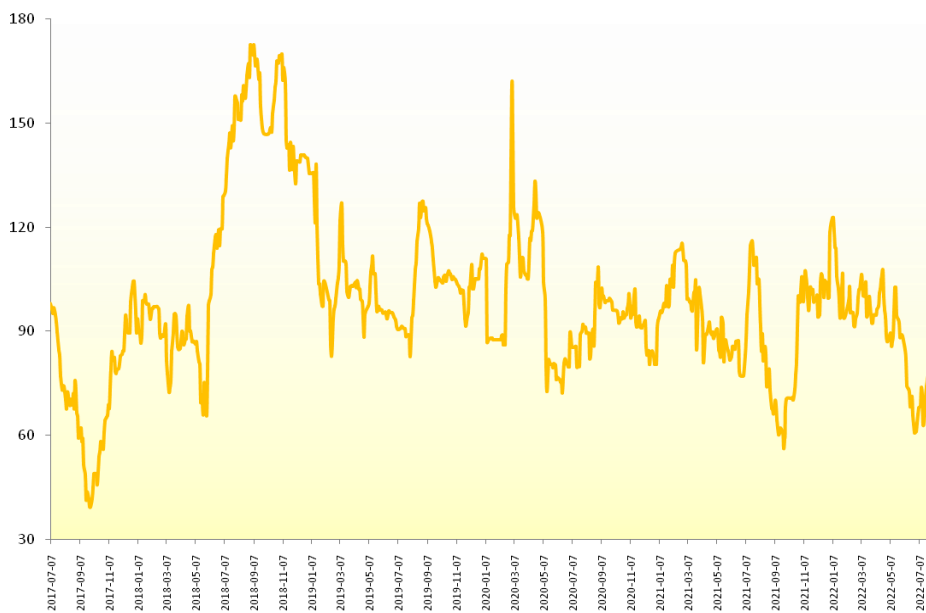


图 1：新华-香蕉产地价格指数

图片来源：新华指数

2022年8月5日,新华-中国香蕉产地价格指数报75.96点,较7月29日下跌0.21点,跌幅0.28%;较基期下跌24.04点,跌幅24.04%。

其中广西、海南、云南、福建、广东产区指数分别报121.67点、124.14点、46.51点、142.86点、140.63点。本期(2022.8.1-8.5),海南产区统货均价约为1.66元/斤,较前一期(2022.7.25-7.29)上涨0.04元/斤,涨幅



2.54%；广东产区统货均价约为 1.47 元/斤，较前一期（2022.7.25-7.29）上涨 0.02 元/斤，涨幅 1.15%。



## ☆ 新华-中国（海南）皇帝蕉产地价格指数

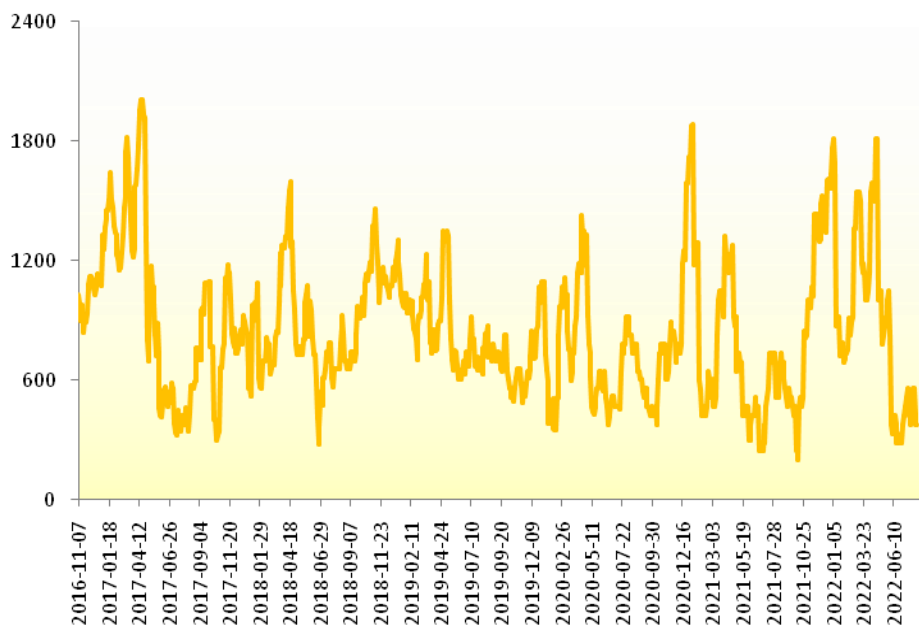


图 2：新华-中国（海南）皇帝蕉产地价格指数

图片来源：新华指数

2022年8月5日，新华-中国（海南）皇帝蕉产地价格指数报377.37点，较7月29日下跌179.43点，跌幅32.23%；较基期下跌622.63点，跌幅62.26%。



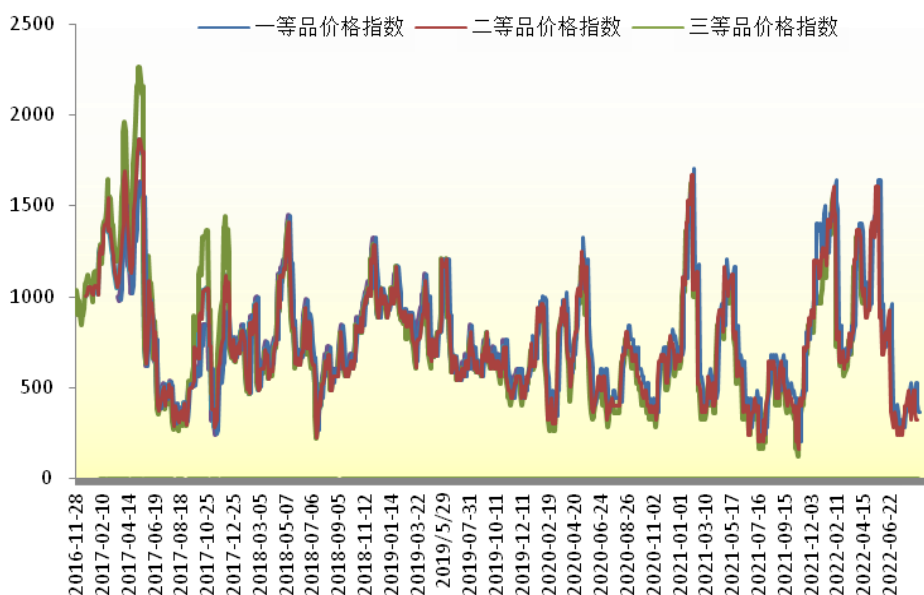


图 3：新华-海南皇帝蕉一、二、三等品价格指数

图片来源：新华指数

2022 年 8 月 5 日，海南省皇帝蕉一等品价格指数报 361.41 点，较 7 月 29 日下跌 160.63 点，跌幅 30.77%；较基期下跌 638.59 点，跌幅 63.86%。二等品价格指数报 321.25 点，较 7 月 29 日下跌 160.63 点，跌幅 33.33%；较基期下跌 678.75 点，跌幅 67.87%；三等品价格指数报 281.09 点，较 7 月 29 日下跌 160.63 点，跌幅 36.36%；较基期下跌 718.91 点，跌幅 71.89%。

从采集点来看，本期（2022.8.1-8.5）澄迈县产地皇帝蕉一等品成交价均价为 0.93 元/斤，较前一期



(2022.7.25-7.29) 下跌 26.32%；皇帝蕉二等品成交均价为 0.83 元/斤，较前一期(2022.7.25-7.29) 下跌 28.57%。  
乐东黎族自治县产地皇帝蕉一等品成交价均价为 0.93 元/斤，较前一期(2022.7.25-7.29) 下跌 26.32%；皇帝蕉二等品成交均价为 0.83 元/斤，较前一期(2022.7.25-7.29) 下跌 28.57%。



## ☆ 新华-香蕉销地批发价格指数

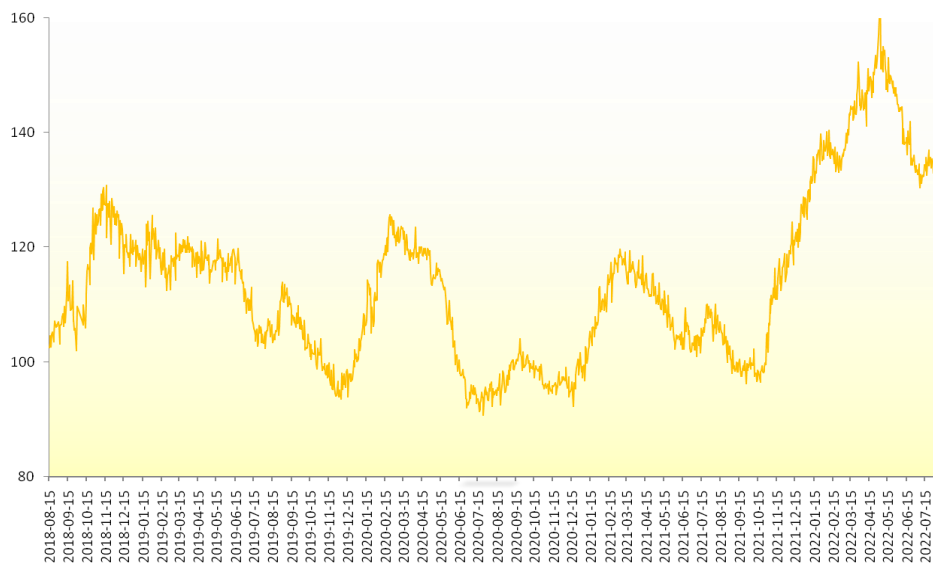


图 4：新华-香蕉销地批发价格指数

图片来源：新华指数

2022年8月7日，新华-香蕉销地批发价格指数报134.95点，较7月31日下跌0.10点，跌幅0.07%；较基期上涨34.95点，涨幅34.95%。从采集点来看，本期（2022.8.1-8.7）北京销地批发均价为3.26元/斤，较前一期（2022.7.25-7.31）上涨4.27%；天津销地批发均价为3.71元/斤，较前一期（2022.7.25-7.31）持平；成都销地批发均价为3.05元/斤，较前一期（2022.7.25-7.31）上涨7.39%。



## ☆ 新华-进口香蕉价格指数

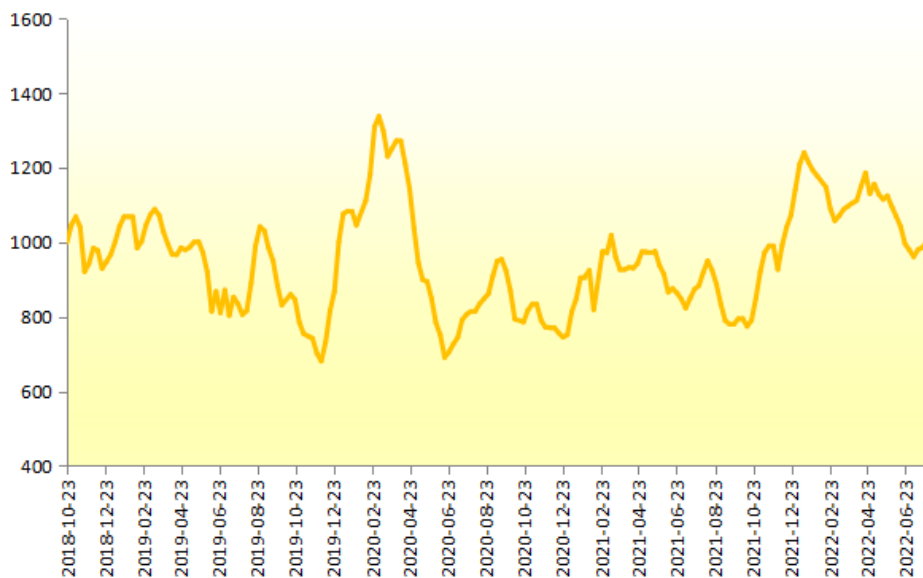


图 5：新华-进口香蕉价格指数

图片来源：新华指数

2022年8月3日，新华-进口香蕉价格指数报985.77点，较7月27日下跌15.58点，跌幅1.56%；较基期下跌14.23点，跌幅1.42%。



## 附录 1：产业新闻详情

### 柬埔寨香蕉协会联盟在金边举行会员企业座谈会

柬埔寨香蕉协会联盟 8 月 6 日在金边举行会员企业座谈会，来自联盟会员企业的 50 多名代表和各界嘉宾参加了活动。

柬埔寨中国商会副会长、中国中检 (CCIC) 柬埔寨公司总经理陈其生在会上表示，柬埔寨香蕉协会联盟为柬埔寨香蕉行业相关企业提供了信息互通、资源共享的平台，成为香蕉行业联系柬埔寨政府和社会各界的桥梁，为柬埔寨香蕉保质保量出口中国作出了贡献。

据了解，该联盟是非盈利、服务型的行业协会组织，现有会员企业 37 家，包括香蕉种植企业 10 家，香蕉种苗、农药、化肥有机肥等上游企业 15 家，物流、海运、冷库经营等下游企业 7 家，香蕉采购商等企业 5 家。

2019 年 5 月，柬埔寨香蕉首次输华，成为首个出口至中国的柬埔寨水果。为整合柬埔寨香蕉产业资源、推动柬埔寨香蕉稳定输华，2020 年 12 月，柬埔寨香蕉协会联盟成立。据柬埔寨农林渔业部报告显示，2022 年上半年，柬埔寨新鲜香蕉出口 21.8 万吨，全部销往中国，全年有望达 50 万吨，新鲜香蕉已成为柬埔寨第一大出口农产品。

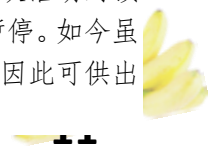
资料来源：人民网

发布日期：8/6/2022

### 厄瓜多尔香蕉减产 20%-25%，价格或将有所提升

厄瓜多尔香蕉市场和出口协会公布的数据显示：受寒冷天气影响，本季度厄瓜多尔香蕉减产 20%-25%，一些农场也接受了植物检疫。对此，厄瓜多尔香蕉市场和出口协会执行董事理查德·萨拉查表示：“恰逢俄罗斯、欧洲、中东和其他市场夏季需求下降，属于一年中这个时期的典型情况。”

6 月底，厄瓜多尔经历了为期 18 天的全国性抗议活动。由于抗议活动封锁了主要香蕉产区的高速公路，大约 2000 个集装箱香蕉的出口被迫暂停。如今虽然生产和出口基本恢复，但是由于有些农场不符合植物检疫要求，因此可供出口的香蕉减少。



另一方面，寒冷的天气导致香蕉产量下降 20-25%。尽管遭遇短暂出口暂停，可供出口的香蕉减少，但是由于已经签订合同，出口商不得不承担运费成本以及港口集装箱的中转费用。

此外，受到本次植物检疫影响的香蕉种植者多是中小果农。由于缺乏资源，中小果农缺乏应对香蕉叶斑病的有效措施。本次寒冷天气的主要诱因是拉尼娜现象，预计将持续到今年 9 月，预计 10-12 月厄瓜多尔的香蕉生产和市场状况将会得到改善。

今年早些时候在德国柏林果蔬展举行的一次特别会议上，厄瓜多尔香蕉行业曾经提出涨价的需求，但是这一请求遭到了忽略。为了实现香蕉生产和出口的可持续发展，萨拉查表示希望零售商能支持他们的决定，为香蕉支付更高的价格。

资料来源:国际果蔬网

发布日期:8/3/2022



## 附录 2：香蕉均价表

2022.6.24-8.5 香蕉产地价格均价表（单位：元/斤）

日期	广西	海南	云南	福建	广东
2022-6-24	-	1.53	-	-	1.10
2022-6-27	-	1.51	-	-	1.00
2022-6-29	-	1.51	-	-	0.90
2022-7-1	-	1.53	-	-	0.90
2022-7-4	-	1.54	-	-	1.00
2022-7-6	-	1.55	-	-	1.10
2022-7-8	-	1.53	-	-	1.20
2022-7-11	-	1.55	-	-	1.20
2022-7-13	-	1.59	-	-	1.40
2022-7-15	-	1.58	-	-	1.30
2022-7-18	-	1.51	-	-	1.00
2022-7-20	-	1.53	-	-	1.10
2022-7-22	-	1.59	-	-	1.30
2022-7-25	-	1.56	1.40	-	1.40
2022-7-27	-	1.64	1.20	-	1.50
2022-7-29	-	1.65	1.10	-	1.45
2022-8-1	-	1.66	1.20	-	1.50
2022-8-3	-	1.71	1.10	-	1.40
2022-8-5	-	1.60	1.00	-	1.50

数据来源：新华指数

注：广西、福建产区走量较少，暂无数据采集。



**2022.6.24-8.5 海南皇帝蕉均价表 (单位: 元/斤)**

日期	澄迈		乐东	
	一等品	二等品	一等品	二等品
2022-6-24	0.7	0.6	0.7	0.6
2022-6-27	0.7	0.6	0.7	0.6
2022-6-29	0.8	0.7	0.8	0.7
2022-7-1	0.7	0.6	0.7	0.6
2022-7-4	0.9	0.8	0.9	0.8
2022-7-6	1	0.9	1	0.9
2022-7-8	1.1	1	1.1	1
2022-7-11	1.1	1	1.1	1
2022-7-13	1.2	1.1	1.2	1.1
2022-7-15	1.3	1.2	1.3	1.2
2022-7-18	1	0.9	1	0.9
2022-7-20	1.1	1	1.1	1
2022-7-22	0.9	0.8	0.9	0.8
2022-7-25	1.2	1.1	1.2	1.1
2022-7-27	1.3	1.2	1.3	1.2
2022-7-29	1.3	1.2	1.3	1.2
2022-8-1	1	0.9	1	0.9
2022-8-3	0.9	0.8	0.9	0.8
2022-8-5	0.9	0.8	0.9	0.8

数据来源: 新华指数



## 免责声明

新华指数作为中经社四大战略性重点产品，负责开发、管理和运维新华社旗下全部指数和指数衍生品，是国内第一家综合性指数研究、发布、推广及运营的专业机构。

本报告由中国经济信息社指数中心与澄迈县政府共同编制并发布。编制者对本报告取自公开来源信息的准确性和完整性不作任何保证。本报告所载的资料、意见及推测仅反映本报告最初出具日的观点和判断。

在不同时期，或因使用不同假设和标准，采用不同观点和分析方法，致使中国经济信息社与澄迈县政府发出与本报告所载意见、评估及预测不一致的研究报告，对此中经社与澄迈县政府可不发出特别通知。

在任何情况下，本报告中的信息或所表述的意见并不构成对任何人的投资建议，也没有考虑到客户特殊的投资目标、财务状况或需求。客户应考虑本报告中的任何意见或建议是否符合其特定状况。

若有必要应寻求专家意见。本报告所载的资料、工具、意见及推测仅供参考。

本报告版权为中国经济信息社与澄迈县政府共同所有。未经中国经济信息社与澄迈县政府书面同意，任何机构和个人不得以任何形式翻版、复制、发布、转发或引用本报告的任何部分。如征得中国经济信息社与澄迈县政府同意进行引用、刊发的，需在允许的范围内使用，并注明出处为“中国经济信息社”和“澄迈县政府”，且不得对本报告进行任何有悖原意的引用、删节和修改。若中国经济信息社与澄迈县政府以外的机构向其客户发放本报告，则由该机构独自为此发送行为负责，中国经济信息社与澄迈县政府对此等行为不承担任何责任。本报告同时不构成中国经济信息社与澄迈县政府向发送本报告的机构之客户提供的投资建议。

如未经中国经济信息社与澄迈县政府授权，私自转载或者转发本报告，所引起的一切后果及法律责任由私自转载或转发者承担。中国经济信息社与澄迈县政府将保留随时追究其法律责任的权利。







中国经济信息社

CHINA ECONOMIC INFORMATION SERVICE

## 联系方式

### 中国经济信息社

作者：李伯霖 李水艳

数据校审：高铭 陈嘉 田洪筱 编辑：汪伟坚 审核：白卫涛

电话：010-88051684

邮箱：maopizai@sina.com

联系地址：北京市西城区宣武门外大街甲1号

环球财讯中心A座15层

### 中国经济信息社海南经济研究中心

李生东：18976353988

薛志烜：18089860775

联系地址：海南省海口市滨海大道89号新华社办公大楼

# 周报



新华指数  
Xinhua Indices

