



新华指数
Xinhua Indices



中国干辣椒系列 价格指数

周报

(2022年第34周)

中国干辣椒系列价格指数周报

(2022 年第 34 周)

◇ 指数概览

截至 2022 年 8 月 21 日, 中国遵义朝天椒 (干椒) 批发价格指数报 1479.87 点, 较上期下跌 1.68%, 其中艳椒、满天星、遵义朝天椒一号批发价格指数较上期出现上行, 锥形椒、樱桃形椒批发价格指数较上期出现下行。三樱椒 (干椒) 批发价格指数报 1120.06 点, 较上期上涨 1.15%。新一代 (干椒) 批发价格指数报 1190.04 点, 较上期上涨 3.05%。印度进口椒批发价格指数报 1239.59 点, 较上期上涨 0.63%。

表 1 指数周度运行情况 (数据来源: 新华指数)

指数名称		本期	上期	涨跌幅	年同比
中国遵义朝天椒 (干椒) 批发价格指数	综合指数	1479.87	1505.19	-1.68%	16.43%
	艳椒	1597.38	1503.23	6.26%	31.64%
	满天星	1422.73	1409.26	0.96%	-3.19%
	遵义朝天椒一号	1600.54	1591.26	0.58%	16.37%
	锥形椒	1432.09	1623.74	-11.80%	19.57%
	樱桃形椒	1384.20	1520.24	-8.95%	44.95%
三樱椒 (干椒) 批发价格指数		1120.06	1116.46	1.15%	43.77%
新一代 (干椒) 批发价格指数		1190.04	1155.98	3.05%	21.52%
印度进口椒批发价格指数		1239.59	1239.86	0.63%	44.21%

◇ 各品种交易价格分析

本期全国辣椒市场的 8 个辣椒代表品中，5 个代表品种（艳椒、遵义朝天椒一号、三樱椒、新一代、印度进口椒 S17）交易平均价格较上期出现上涨；3 个代表品种（满天星、锥形椒、樱桃形椒）交易平均价格较上期出现下跌。其中，艳椒环比指数为 1031.41 点，是本期均价涨幅最大品种；锥形椒环比指数为 884.54 点，是本期均价跌幅最大品种。

表 2 各品种周度均价运行情况（数据来源：新华指数）

品种	本期均价 (元/斤)	上期均价 (元/斤)	环比指数 (均价)
艳椒	11.53	11.18	1031.41
满天星	11.94	11.96	998.13
遵义朝天椒一号	10.18	9.92	1025.53
锥形椒	16.32	18.45	884.54
樱桃形椒	17.20	18.93	908.60
三樱椒	12.19	12.16	1002.87
新一代	13.63	13.45	1013.44
印度进口椒 S17	14.42	14.33	1006.24

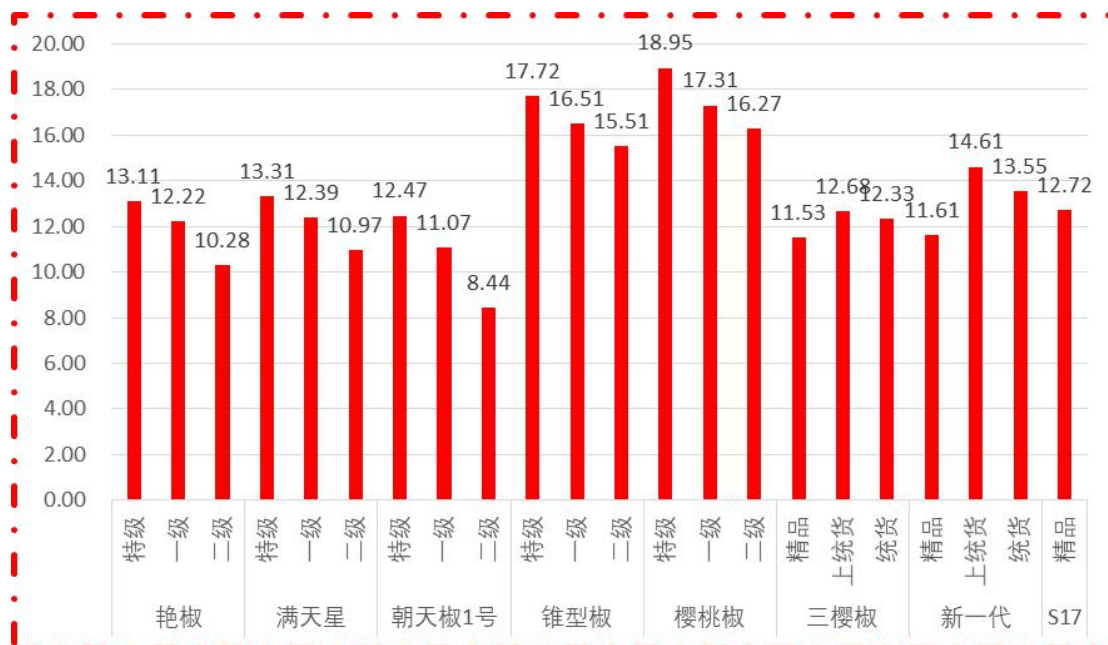


图 1 各品种、各等级周度均价 (数据来源：新华指数)

◇ 市场研判

本期国内南方干椒价格波动较大,北方干椒价格趋稳运行,实际成交量不大。供给端北方柘城市场疫情管控升级,其余地区货源正常供应;南方遵义地区新椒上货量继续增大。需求端当前南北地区买家采购需求均有所提升,拿货积极性提高。受供需关系运行,本期南北市场多数品种干椒偏强运行;少数干椒品种(遵义市场锥形椒、子弹头)由于新货上市量较大,价格承压运行。印度椒方面,当前批发商和加工厂拿货意愿有所增强,采购需求较之前加大,本期印度椒价格偏强运行。

◇ 市场信息

● 第七届贵州·遵义国际辣椒博览会将于8月27日至29日举行

从贵州省政府新闻办召开的新闻发布会上获悉,第七届贵州·遵义国际辣椒博览会将于8月27日至29日在贵州省遵义市新蒲新区举行。

本届“辣博会”以“生态贵椒·香辣天下”为主题,旨在持续加强辣椒业界领域的交流合作,搭建高水平对外交往平台,在更大范围、更宽领域、更深层次上开展务实合作。与往届相比,其品牌推广形式更加多样,活动内容更为丰富。

据了解,本届“辣博会”在新蒲新区会展中心设置了大规模的展示展销活动,为企业充分搭建了展示交流对接的平台。同时,本届“辣博会”还将围绕活动主题发放总金额60万元的消费券,激发广大市民消费热情,真正实现助商惠民的目的。此外,开幕式现场还将举行“世界辣椒特色小镇”授牌仪式以及贵州辣椒产业招商引资集中签约仪式,签约金额预计达到15亿。

为表彰近年来对贵州省辣椒产业发展做出突出贡献的镇(乡)和企业,本届“辣博会”还将评选出“贵州省辣椒产业十强镇”“贵州辣椒十大经销商”“贵州十佳糟辣椒品牌”,评选结果将在本届“辣博会”开幕式上发布并颁奖。

今年贵州省辣椒种植面积543万亩,是全国唯一超过500万亩的省份,预计产量770万吨、产值260亿元以上,产销规模继续位列全国首位;140万椒农通过基地务工、土地流转、入股分红、利润分成等不断增加收入,日子红红火火!“小辣椒”已变身“大产业”。



三

(来源: 央广网)

◇ 各品种周度价格概览

表 3 艳椒周度价格

日期	特级均价 (元/斤)	一级均价 (元/斤)	二级均价 (元/斤)
2022/8/15	13.09	11.99	10.04
2022/8/16	12.93	11.92	9.97
2022/8/17	12.96	12.26	9.94
2022/8/18	12.85	12.37	9.96
2022/8/19	13.15	12.26	9.92
2022/8/20	13.34	12.42	11.07
2022/8/21	13.48	12.35	11.07

表 4 满天星周度价格

日期	特级均价 (元/斤)	一级均价 (元/斤)	二级均价 (元/斤)
2022/8/15	13.12	12.19	11.05
2022/8/16	13.07	12.19	10.97
2022/8/17	13.14	12.40	10.94
2022/8/18	13.33	12.40	10.95
2022/8/19	13.36	12.39	10.92
2022/8/20	13.52	12.52	10.96
2022/8/21	13.64	12.60	10.97

表 5 遵义朝天椒 1 号周度价格

日期	特级均价 (元/斤)	一级均价 (元/斤)	二级均价 (元/斤)
2022/8/15	12.24	11.02	8.51
2022/8/16	12.16	10.94	8.45
2022/8/17	12.43	11.10	8.42
2022/8/18	12.36	11.11	8.44
2022/8/19	12.82	11.08	8.41
2022/8/20	12.61	11.12	8.44
2022/8/21	12.70	11.13	8.45

表 6 锥形椒周度价格

日期	特级均价 (元/斤)	一级均价 (元/斤)	二级均价 (元/斤)
2022/8/15	18.89	17.29	16.67
2022/8/16	17.66	16.70	15.52
2022/8/17	17.33	16.46	15.53
2022/8/18	18.02	16.33	15.60
2022/8/19	17.56	16.15	15.02
2022/8/20	17.32	16.38	15.11
2022/8/21	17.28	16.24	15.14

表 7 樱桃形椒周度价格

日期	特级均价 (元/斤)	一级均价 (元/斤)	二级均价 (元/斤)
2022/8/15	19.96	18.46	17.19
2022/8/16	18.75	17.23	16.54
2022/8/17	18.47	16.93	16.21
2022/8/18	18.45	17.06	16.22
2022/8/19	18.62	16.99	15.86
2022/8/20	19.28	17.24	15.91
2022/8/21	19.15	17.25	15.92

表 8 三樱椒周度价格

日期	特级均价 (元/斤)	一级均价 (元/斤)	二级均价 (元/斤)
2022/8/15	12.63	12.30	11.52
2022/8/16	12.70	12.37	11.60
2022/8/17	12.73	12.29	11.56
2022/8/18	12.68	12.26	11.58
2022/8/19	12.64	12.31	11.60
2022/8/20	12.68	12.41	11.67
2022/8/21	12.72	12.36	11.70

表 9 新一代椒周度价格

日期	特级均价 (元/斤)	一级均价 (元/斤)	二级均价 (元/斤)
2022/8/15	14.48	13.51	12.51
2022/8/16	14.48	13.40	12.40
2022/8/17	14.48	13.40	12.48
2022/8/18	14.77	13.54	12.78
2022/8/19	14.77	13.61	12.78
2022/8/20	14.77	13.68	12.89
2022/8/21	14.51	13.70	13.18

表 10 印度进口椒 S17 周度价格

日期	去把带帽均价 (元/斤)
2022/8/15	14.52
2022/8/16	14.40
2022/8/17	14.33
2022/8/18	14.39
2022/8/19	14.43
2022/8/20	14.44
2022/8/21	14.40

◇ 各品种指数走势概览

● 中国遵义朝天椒（干椒）批发价格指数



图 2 中国遵义朝天椒（干椒）批发价格综合指数运行图



图 3 艳椒批发价格指数运行图

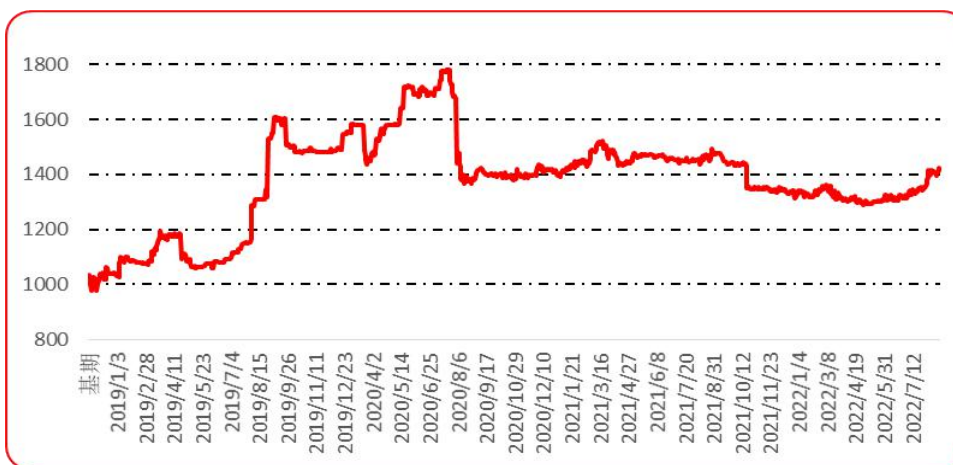


图 4 满天星批发价格指数运行图



图 5 遵义朝天椒 1 号批发价格指数运行图

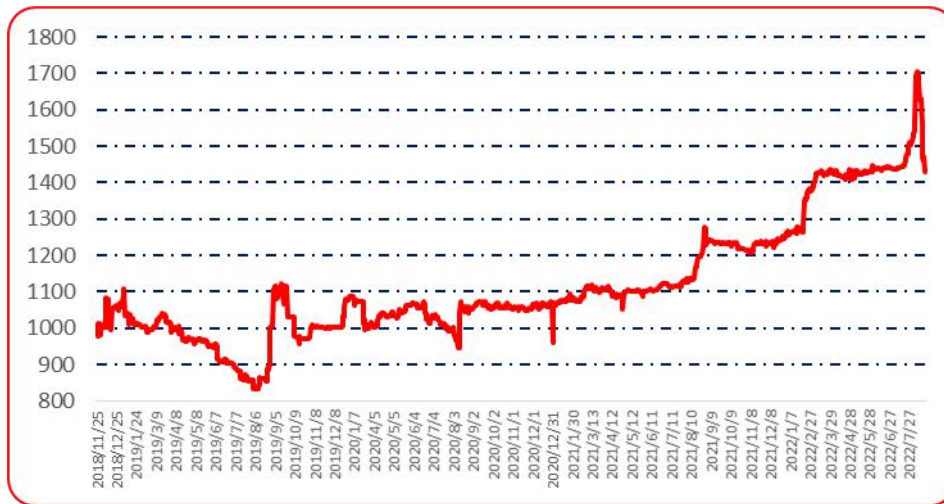


图 6 锥形椒批发价格指数运行图



图 7 樱桃形椒批发价格指数运行图

● 三樱椒（干椒）批发价格指数



图 8 三樱椒（干椒）批发价格指数运行图

● 新一代（干椒）批发价格指数



图 9 新一代（干椒）批发价格指数运行图

● 印度进口椒批发价格指数



图 10 印度进口椒批发价格指数运行图

声明

中国经济信息社是新华社专业承担经济信息服务业务的直属机构，宗旨是“发展信息事业，服务国家战略”。新华指数隶属于中国经济信息社，负责开发、管理和运维新华社旗下全部指数和指数衍生产品，是国内第一家综合性指数研究、发布、推广及运营的专业部门。

本报告由中国经济信息社与贵州省农业农村厅共同编制并发布，部分数据与信息来源于中国辣椒城。编制者对本报告取自公开来源信息的准确性和完整性不作任何保证。本报告所载的资料、意见及推测仅反映本报告最初出具日的观点和判断。

在不同时期，或因使用不同假设和标准，采用不同观点和分析方法，致使中国经济信息社与贵州省农业农村厅发出与本报告所载意见、评估及预测不一致的研究报告，对此中经社与贵州省农业农村厅可不发出特别通知。

在任何情况下，本报告中的信息或所表述的意见并不构成对任何人的投资建议，也没有考虑到客户特殊的投资目标、财务状况或需求。客户应考虑本报告中的任何意见或建议是否符合其特定状况。

若有必要应寻求专家意见。本报告所载的资料、工具、意见及推测仅供参考。

本报告版权为中国经济信息社与贵州省农业农村厅共同所有。未经双方书面同意，任何机构和个人不得以任何形式翻版、复制、发布、转发或引用本报告的任何部分。如征得双方同意进行引用、刊发的，需在允许的范围内使用，并注明出处为“中国经济信息社”和“贵州省农业农村厅”，且不得对本报告进行任何有悖原意的引用、删节和修改。若中国经济信息社与贵州省农业农村厅以外的机构向其客户发放本报告，则由该机构独自为此发送行为负责，中国经济信息社与贵州省农业农村厅对此等行为不承担任何责任。本报告同时不构成中国经济信息社与贵州省农业农村厅向发送本报告的机构之客户提供的投资建议。

如未经中国经济信息社与贵州省农业农村厅授权，私自转载或者转发本报告，所引起的一切后果及法律责任由私自转载或转发者承担。中国经济信息社与贵州省农业农村厅将保留随时追究其法律责任的权利。

中国干辣椒系列 价格指数

周报



扫码了解
更多详细价格