



新华指数  
Xinhua Indices



# 中国干辣椒系列 价格指数

**周报**

(2022年第48周)

# 中国干辣椒系列价格指数周报

(2022 年第 48 周)

## ◇ 指数概览

截至 2022 年 11 月 27 日,中国遵义朝天椒(干椒)批发价格指数报 1505.61 点,较上期下跌 2.34%,其中艳椒、满天星、遵义朝天椒一号、锥形椒、樱桃形椒批发价格指数出现下行,满天星批发价格指数出现上行。三樱椒(干椒)批发价格指数报 1158.04 点,较上期下跌 2.78%。新一代(干椒)批发价格指数报 1225.75 点,较上期下跌 3.50%。印度进口椒批发价格指数报 1250.03 点,较上期下跌 1.76%。

表 1 指数周度运行情况 (数据来源:新华指数)

指数名称		本期	上期	涨跌幅	年同比
中国遵义朝天椒(干椒) 批发价格指数	综合指数	1505.61	1541.61	-2.34%	19.11%
	艳椒	1707.45	1724.58	-0.99%	31.69%
	满天星	1522.82	1507.82	1.00%	13.76%
	遵义朝天椒一号	1702.41	1724.36	-1.27%	20.97%
	锥形椒	1152.83	1231.45	-6.38%	-6.69%
	樱桃形椒	1316.74	1440.94	-8.62%	31.03%
三樱椒(干椒)批发价格指数		1158.04	1191.12	-2.78%	26.17%
新一代(干椒)批发价格指数		1225.75	1270.20	-3.50%	15.52%
印度进口椒批发价格指数		1250.03	1272.43	-1.76%	60.60%

## ◇ 各品种交易价格分析

本期全国辣椒市场的 8 个辣椒代表品中，8 个代表品种（艳椒、满天星、遵义朝天椒一号、锥形椒、樱桃形椒、三樱椒、新一代、印度进口椒 S17）交易平均价格较上期均出现下跌。其中，樱桃形椒环比指数为 917.76 点，是本期均价跌幅最大品种。

表 2 各品种周度均价运行情况（数据来源：新华指数）

品种	本期均价 (元/斤)	上期均价 (元/斤)	环比指数 (均价)
艳椒	12.91	13.05	989.79
满天星	12.80	12.99	985.21
遵义朝天椒一号	10.91	11.14	978.64
锥形椒	13.09	14.08	929.91
樱桃形椒	16.70	18.20	917.76
三樱椒	12.85	13.19	973.84
新一代	14.43	14.94	965.87
印度进口椒 S17	14.66	14.93	982.41

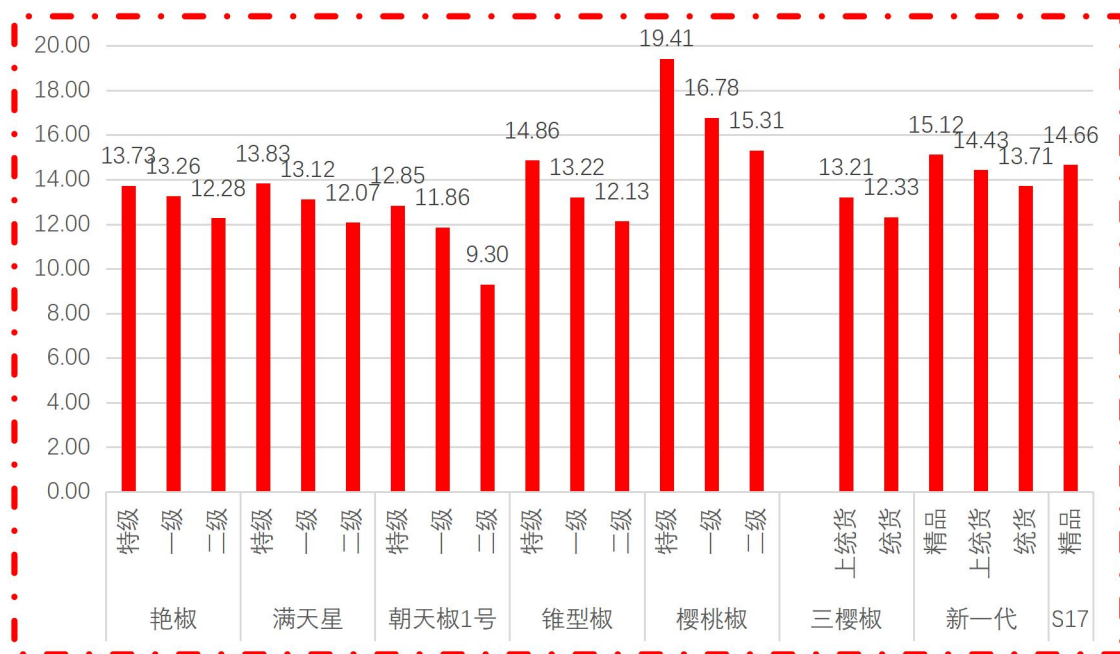


图 1 各品种、各等级周度均价（数据来源：新华指数）

## ◇ 市场研判

本期国内价格整体弱势运行，市场活跃度较差。供给端北方市场新椒上货量减少，南方市场新椒供应宽松。需求端国内买家采购情绪较差，需求不旺。当前国内干椒市场已处于供需宽松的局面，农户卖货意愿较高，多在让价出货，同时买家压价情绪较强，本期国内干椒价格整体弱势运行，预计后期以稳为主。印度椒方面，当前港口交易零星，本期印度椒价格小幅走低。

## ◇ 市场信息

### ● 贵州施秉：“小辣椒”种出致富“大产业”

天气渐冷，贵州省黔东南州施秉县杨柳塘镇上熬村的珠子椒种植基地里却仍是一片热火朝天的景象，一株株翠绿的辣椒树在微风中摇曳，枝头缀满一颗颗红彤彤的辣椒，掩映在绿叶间，犹如一颗颗红宝石。穿梭在田埂间的村民们正忙着将辣椒摘入背篓，装袋、打包、搬运，现场一片农忙景象。

“合作社里随时都有活做，一天有100块收入，辣椒采摘期长，我今年已经累计务工3个月了。”谈起家门口的这份“工作”，一直在合作社基地务工的上熬村村民吴阿么很是满意。

据了解，上熬村辣椒基地里种植的是素有“辣椒中的珍品”之称的珠子椒，其以周期长、产量高、耐湿热、抗性强，及商品性好、干制率高、辣味香浓、油多口感好等特点深受种植户、经销商和消费者的广泛青睐。

“辣椒种植是短平快高效农业，同时也是劳动密集型产业，从辣椒育苗、栽种、管护到采摘上市，每个环节都需要大量劳动力。”杨柳塘镇上熬村纪检员杨凯满面笑容地说，自从村里发展种植辣椒以来，通过“党支部+合作社+基地+农户”的模式，每年都吸纳周边数百名农户实现家门口务工增收，村民们不仅可



以通过土地流转获得租金，还可以在辣椒基地务工获得报酬。

近年来，杨柳塘镇上敖村坚持党建引领，紧盯市场导向，瞄准辣椒产业的良好发展前景，充分利用油茶基地套种辣椒，用好生长时间差，通过“以短养长、长短结合”融合发展，种植珠子椒 150 亩，实现油茶生长和辣椒创收两不误。

“为壮大集体经济，盘活土地资源，村党支部立足本地特色禀赋，经多方考察了解和反复选品试种，选择了如今的珠子椒品种。我们的辣椒既可以制泡椒，又可以干制辣椒面，也可以鲜用，同时还可以做家装观赏果。”上敖村党支部书记潘学良说，下一步，上敖村将立足本地特色产业发展优势，继续坚持党建与产业发展紧密结合，积极探索符合自身村情的产业发展模式，不断激活产业效益“增长点”，挖掘产业就业“新动能”，拓宽产业发展“致富路”，逐步形成“一村一品”乡村振兴产业发展新格局。

据悉，杨柳塘镇上敖村共种植珠子椒 150 亩，从今年 8 月初开始采摘，已连续采摘 6 次，亩产达 1500 斤，累计收入 38 万元。带动周边农户家门口就业 300 余人次，实现人均增收 2000 元以上。

(来源：央广网)

## ◇ 各品种周度价格概览

**表 3 艳椒周度价格**

日期	特级均价 (元/斤)	一级均价 (元/斤)	二级均价 (元/斤)
2022/11/21	13.85	13.14	12.30
2022/11/22	13.83	13.26	12.22
2022/11/23	13.74	13.19	12.34
2022/11/24	13.72	13.16	12.33
2022/11/25	13.67	13.56	12.40
2022/11/26	13.67	13.40	12.16
2022/11/27	13.66	13.11	12.20

**表 4 满天星周度价格**

日期	特级均价 (元/斤)	一级均价 (元/斤)	二级均价 (元/斤)
2022/11/21	13.92	12.98	11.96
2022/11/22	13.92	13.09	11.95
2022/11/23	13.84	13.36	11.91
2022/11/24	13.82	13.16	12.09
2022/11/25	13.77	13.15	12.00
2022/11/26	13.77	13.08	12.27
2022/11/27	13.76	12.99	12.33

**表 5 遵义朝天椒 1 号周度价格**

日期	特级均价 (元/斤)	一级均价 (元/斤)	二级均价 (元/斤)
2022/11/21	12.95	11.93	9.37
2022/11/22	12.94	11.92	9.36
2022/11/23	12.85	11.88	9.31
2022/11/24	12.83	11.86	9.30
2022/11/25	12.79	11.83	9.27
2022/11/26	12.78	11.82	9.26
2022/11/27	12.78	11.82	9.26

**表 6 锥形椒周度价格**

日期	特级均价 (元/斤)	一级均价 (元/斤)	二级均价 (元/斤)
2022/11/21	15.04	13.57	12.66
2022/11/22	15.02	13.57	12.66
2022/11/23	14.85	13.09	12.02
2022/11/24	14.82	13.09	12.02
2022/11/25	14.78	13.05	11.86
2022/11/26	14.77	13.07	11.86
2022/11/27	14.77	13.07	11.86

表 7 樱桃形椒周度价格

日期	特级均价 (元/斤)	一级均价 (元/斤)	二级均价 (元/斤)
2022/11/21	20.41	17.68	15.84
2022/11/22	20.39	16.69	15.63
2022/11/23	20.25	16.71	15.62
2022/11/24	19.03	16.71	15.21
2022/11/25	19.02	16.55	14.87
2022/11/26	18.40	16.45	15.05
2022/11/27	18.39	16.69	14.97

表 8 三樱椒周度价格

日期	一级均价 (元/斤)	二级均价 (元/斤)
2022/11/21	13.34	12.55
2022/11/22	13.31	12.55
2022/11/23	13.23	12.44
2022/11/24	13.18	12.24
2022/11/25	13.16	12.24
2022/11/26	13.16	12.24
2022/11/27	13.08	12.03

表 9 新一代椒周度价格

日期	特级均价 (元/斤)	一级均价 (元/斤)	二级均价 (元/斤)
2022/11/21	15.43	14.61	13.91
2022/11/22	15.38	14.75	14.06
2022/11/23	15.17	14.49	13.76
2022/11/24	15.17	14.49	13.76
2022/11/25	14.90	14.23	13.51
2022/11/26	14.90	14.23	13.51
2022/11/27	14.90	14.23	13.51

表 10 印度进口椒 S17 周度价格

日期	去把带帽均价 (元/斤)
2022/11/21	14.77
2022/11/22	14.72
2022/11/23	14.71
2022/11/24	14.75
2022/11/25	14.59
2022/11/26	14.59
2022/11/27	14.52

## ◇ 各品种指数走势概览

### ● 中国遵义朝天椒（干椒）批发价格指数

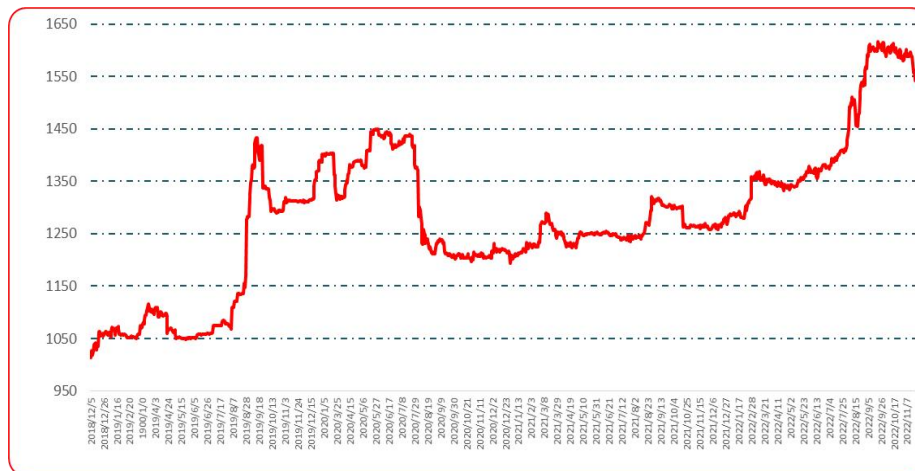


图 2 中国遵义朝天椒（干椒）批发价格综合指数运行图



图 3 艳艳批发价格指数运行图

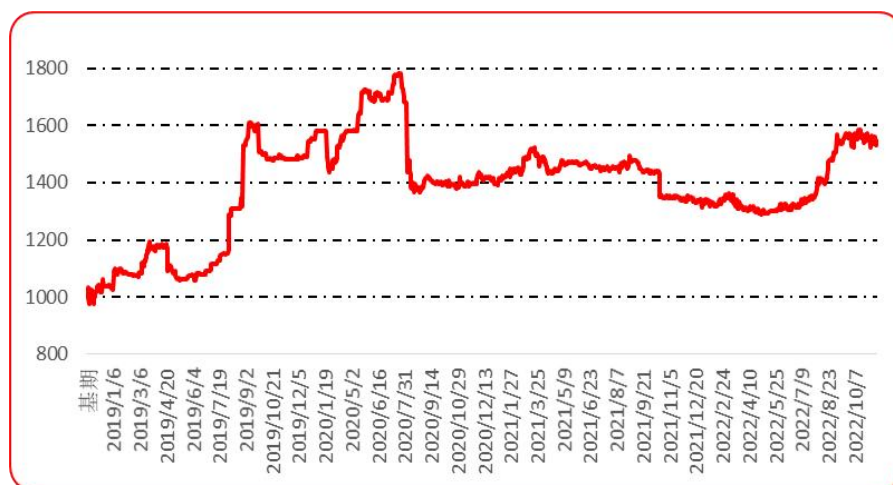


图 4 满天星批发价格指数运行图





图 5 遵义朝天椒 1 号批发价格指数运行图

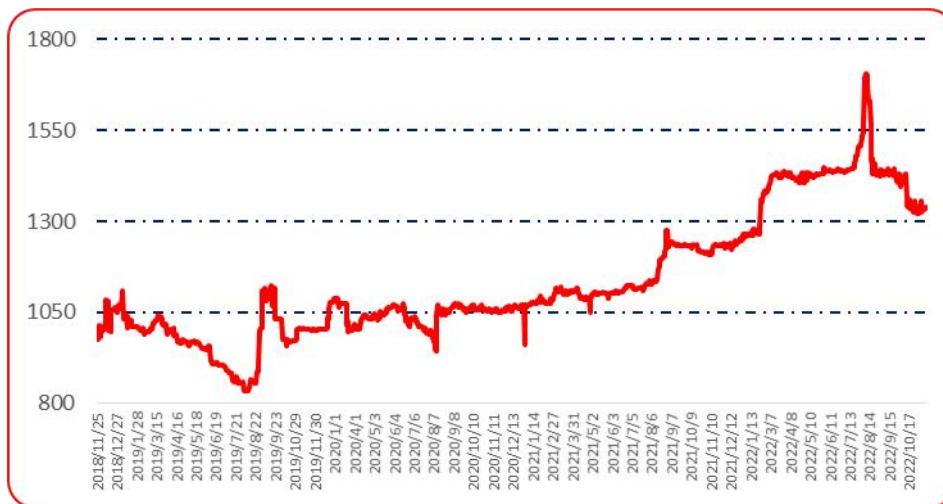


图 6 锥形椒批发价格指数运行图



图 7 樱桃形椒批发价格指数运行图

● 三樱椒（干椒）批发价格指数



图 8 三樱椒（干椒）批发价格指数运行图

● 新一代（干椒）批发价格指数



图 9 新一代（干椒）批发价格指数运行图

● 印度进口椒批发价格指数



图 10 印度进口椒批发价格指数运行图

## 声明

中国经济信息社是新华社专业承担经济信息服务业务的直属机构，宗旨是“发展信息事业，服务国家战略”。新华指数隶属于中国经济信息社，负责开发、管理和运维新华社旗下全部指数和指数衍生产品，是国内第一家综合性指数研究、发布、推广及运营的专业部门。

本报告由中国经济信息社与贵州省农业农村厅共同编制并发布，部分数据与信息来源于中国辣椒城。编制者对本报告取自公开来源信息的准确性和完整性不作任何保证。本报告所载的资料、意见及推测仅反映本报告最初出具日的观点和判断。

在不同时期，或因使用不同假设和标准，采用不同观点和分析方法，致使中国经济信息社与贵州省农业农村厅发出与本报告所载意见、评估及预测不一致的研究报告，对此中经社与贵州省农业农村厅可不发出特别通知。

在任何情况下，本报告中的信息或所表述的意见并不构成对任何人的投资建议，也没有考虑到客户特殊的投资目标、财务状况或需求。客户应考虑本报告中的任何意见或建议是否符合其特定状况。

若有必要应寻求专家意见。本报告所载的资料、工具、意见及推测仅供参考。

本报告版权为中国经济信息社与贵州省农业农村厅共同所有。未经双方书面同意，任何机构和个人不得以任何形式翻版、复制、发布、转发或引用本报告的任何部分。如征得双方同意进行引用、刊发的，需在允许的范围内使用，并注明出处为“中国经济信息社”和“贵州省农业农村厅”，且不得对本报告进行任何有悖原意的引用、删节和修改。若中国经济信息社与贵州省农业农村厅以外的机构向其客户发放本报告，则由该机构独自为此发送行为负责，中国经济信息社与贵州省农业农村厅对此等行为不承担任何责任。本报告同时不构成中国经济信息社与贵州省农业农村厅向发送本报告的机构之客户提供的投资建议。

如未经中国经济信息社与贵州省农业农村厅授权，私自转载或者转发本报告，所引起的一切后果及法律责任由私自转载或转发者承担。中国经济信息社与贵州省农业农村厅将保留随时追究其法律责任的权利。

# 中国干辣椒系列 价格指数

## 周报



扫码了解  
更多详细价格