



新华指数
Xinhua Indices



中国干辣椒系列 价格指数

周报

(2022年第52周)

中国干辣椒系列价格指数周报

(2022 年第 52 周)

◇ 指数概览

截至 2022 年 12 月 25 日,中国遵义朝天椒(干椒)批发价格指数报 1533.06 点,较上期上涨 1.20%,其中艳椒、满天星、锥形椒、樱桃形椒批发价格指数出现上行,遵义朝天椒一号批发价格指数出现下行。三樱椒(干椒)批发价格指数报 1119.07 点,较上期下跌 1.15%。新一代(干椒)批发价格指数报 1283.89 点,较上期上涨 1.65%。印度进口椒批发价格指数报 1226.52 点,较上期下跌 0.46%。

表 1 指数周度运行情况 (数据来源:新华指数)

指数名称	本期	上期	涨跌幅	年同比	
中国遵义朝天椒(干椒) 批发价格指数	综合指数	1533.06	1514.83	1.20%	20.14%
	艳椒	1747.24	1715.69	1.84%	30.66%
	满天星	1549.62	1516.82	2.16%	15.65%
	遵义朝天椒一号	1719.77	1727.56	-0.45%	24.50%
	锥形椒	1182.12	1175.03	0.60%	-5.14%
	樱桃形椒	1341.41	1330.31	0.83%	28.87%
三樱椒(干椒)批发价格指数	1119.07	1132.07	-1.15%	25.09%	
新一代(干椒)批发价格指数	1283.89	1262.99	1.65%	21.14%	
印度进口椒批发价格指数	1226.52	1232.15	-0.46%	46.91%	

◇ 各品种交易价格分析



图 1 各品种、各等级周度均价 (数据来源: 新华指数)

◇ 市场研判

本期国内各区域干椒价格窄幅波动, 市场购销活跃度减弱。供给端本期北方市场干辣椒上货量减少; 南方市场新椒上市量维持低位。需求端当前采购商拿货力度减弱, 需求不及前期。当前国内干椒市场呈现供需双弱格局, 市场走货速度放缓, 本期国内多数品种干椒价格窄幅波动, 预计短期将以稳为主。印度椒方面, 当前国内港口交易零星, 部分货主让价出货, 本期印度椒价格承压运行。

◇ 市场信息

● 北票市：推广辣椒生产全程机械化

今年，北票市兴隆农机合作社 260 亩辣椒基地的辣椒在培育、栽植、收获环节实现了全程机械化，提高了生产效率和辣椒产量。据介绍，采用全程机械化后，亩产干椒 400 公斤、增收 10% 以上，平均每亩增收 100 元左右。同时，减少了作业工序和劳动用工，极大地降低了劳动成本。

北票市农业机械化技术推广站组建了由高级工程师李刚牵头的 10 人专家团队，服务兴隆农机合作社，提供辣椒农艺、农机技术服务，推进辣椒全程机械化示范区建设，加快了辣椒培育、栽植、收获智慧农机技术应用和推广进程。专家组与农机具生产厂家和沈阳农业大学工程学院协调，为基地配置辣椒移栽机、收获机、无人植保机，拖拉机及其辅助驾驶系统。采用辣椒穴盘育苗技术，选择秧苗木质化强度好的健壮秧苗进行移栽；实施辣椒施肥起垄覆膜滴灌打孔一体化，利用宽窄行距实现通风密植，同时运用水肥一体化技术增加亩产量；利用拖拉机辅助驾驶设备，实现精准化作业，提高土地利用率，降低劳动强度；利用辣椒移栽机自动投苗移栽，保证株行距均匀，缓苗快，成活率高；将南北垄种植模式改为东西垄种植，使秧苗移栽机得到了广泛应用。加强田间科学管理，利用植保无人机进行飞防，推广应用生物制剂、物理防治、以菌治虫等绿色防控技术措施。经过专家组的系统培训，合作社及周边农户掌握了先进的机械化栽植技术，极大地提高了工作效率，提高了经济收入。。

(来源：辽宁日报)

◇ 各品种周度价格概览

表 3 艳椒周度价格

日期	特级均价 (元/斤)	一级均价 (元/斤)	二级均价 (元/斤)
2022/12/19	14.29	13.22	12.24
2022/12/20	14.28	13.35	12.14
2022/12/21	14.32	13.62	12.14
2022/12/22	14.32	13.21	12.23
2022/12/23	14.32	13.21	12.62
2022/12/24	14.30	13.18	12.53
2022/12/25	14.31	13.12	12.54

表 4 满天星周度价格

日期	特级均价 (元/斤)	一级均价 (元/斤)	二级均价 (元/斤)
2022/12/19	13.87	13.09	12.12
2022/12/20	13.86	13.08	12.11
2022/12/21	13.90	13.11	12.30
2022/12/22	13.92	13.62	12.15
2022/12/23	13.92	13.48	12.16
2022/12/24	13.92	13.31	12.14
2022/12/25	13.93	13.38	12.49

表 5 遵义朝天椒 1 号周度价格

日期	特级均价 (元/斤)	一级均价 (元/斤)	二级均价 (元/斤)
2022/12/19	12.88	12.46	11.44
2022/12/20	12.87	12.45	11.43
2022/12/21	12.94	12.07	11.46
2022/12/22	12.93	12.07	11.46
2022/12/23	12.93	12.03	11.49
2022/12/24	12.91	12.00	11.47
2022/12/25	12.92	12.01	11.48

表 6 锥形椒周度价格

日期	特级均价 (元/斤)	一级均价 (元/斤)	二级均价 (元/斤)
2022/12/19	15.50	13.37	11.87
2022/12/20	15.49	13.24	11.87
2022/12/21	15.53	13.28	12.27
2022/12/22	15.52	13.27	12.09
2022/12/23	15.53	13.70	12.10
2022/12/24	15.50	13.70	11.88
2022/12/25	15.52	13.71	11.89

表 7 樱桃形椒周度价格

日期	特级均价 (元/斤)	一级均价 (元/斤)	二级均价 (元/斤)
2022/12/19	19.20	16.37	15.13
2022/12/20	19.18	16.36	14.90
2022/12/21	19.24	16.96	15.01
2022/12/22	19.23	16.80	15.00
2022/12/23	19.23	16.80	14.93
2022/12/24	19.20	16.77	14.97
2022/12/25	19.22	16.73	15.20

表 8 三樱椒周度价格

日期	特级均价 (元/斤)	一级均价 (元/斤)	二级均价 (元/斤)
2022/12/19	12.69	12.60	11.78
2022/12/20	12.72	12.62	11.77
2022/12/21	12.72	12.52	11.73
2022/12/22	12.71	12.53	11.70
2022/12/23	12.68	12.54	11.71
2022/12/24	12.66	12.48	11.72
2022/12/25	12.68	12.45	11.60

表 9 新一代椒周度价格

日期	特级均价 (元/斤)	一级均价 (元/斤)	二级均价 (元/斤)
2022/12/19	15.71	14.67	13.56
2022/12/20	15.67	14.78	14.14
2022/12/21	15.67	14.56	13.81
2022/12/22	15.67	14.70	13.98
2022/12/23	15.66	14.71	13.91
2022/12/24	15.64	14.67	14.02
2022/12/25	15.64	14.82	14.19

表 10 印度进口椒 S17 周度价格

日期	去把带帽均价 (元/斤)
2022/12/19	14.29
2022/12/20	14.25
2022/12/21	14.24
2022/12/22	14.24
2022/12/23	14.24
2022/12/24	14.24
2022/12/25	14.25

◇ 各品种指数走势概览

● 中国遵义朝天椒（干椒）批发价格指数



图 2 中国遵义朝天椒（干椒）批发价格综合指数运行图



图 3 艳椒批发价格指数运行图

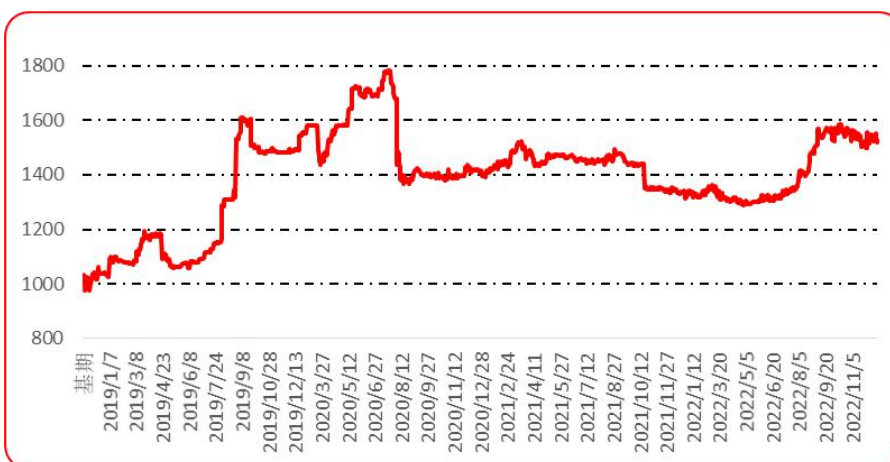


图 4 满天星批发价格指数运行图

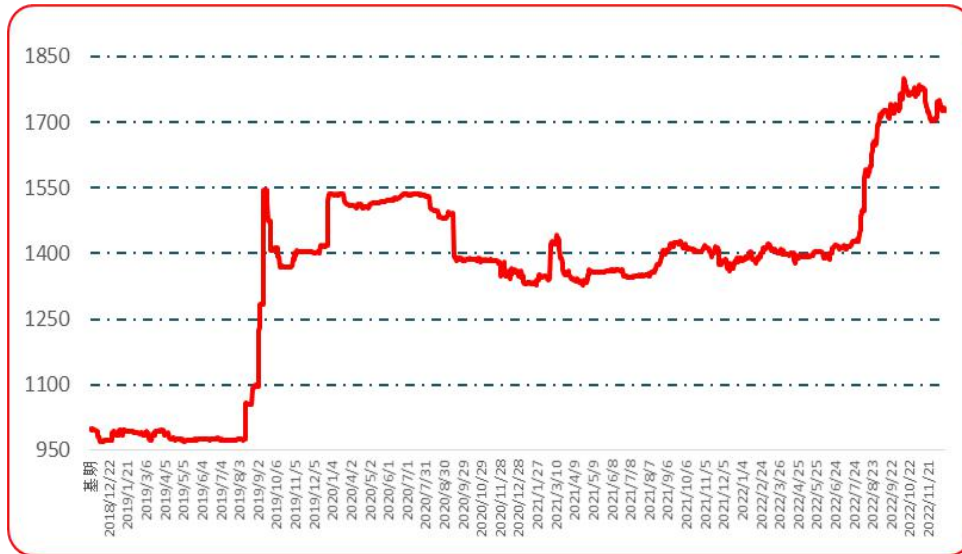


图 5 遵义朝天椒 1 号批发价格指数运行图

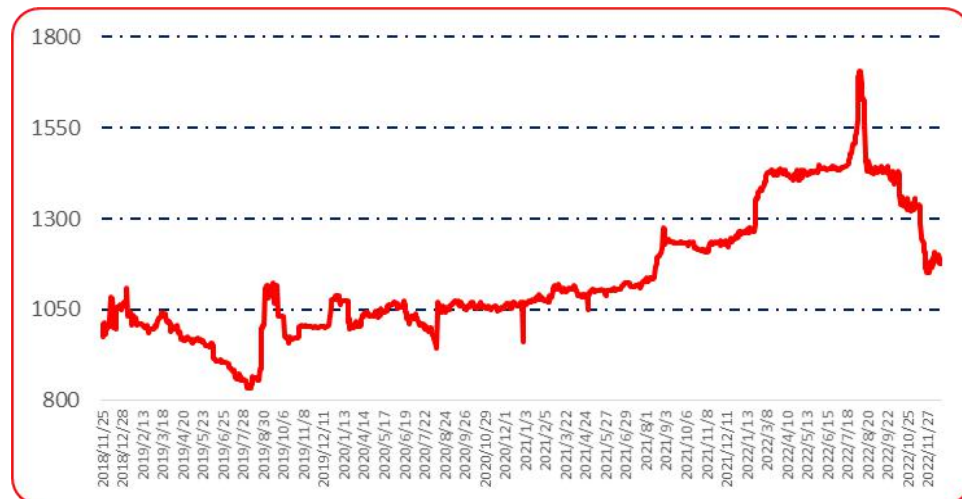


图 6 锥形椒批发价格指数运行图



图 7 樱桃形椒批发价格指数运行图

● 三樱椒（干椒）批发价格指数

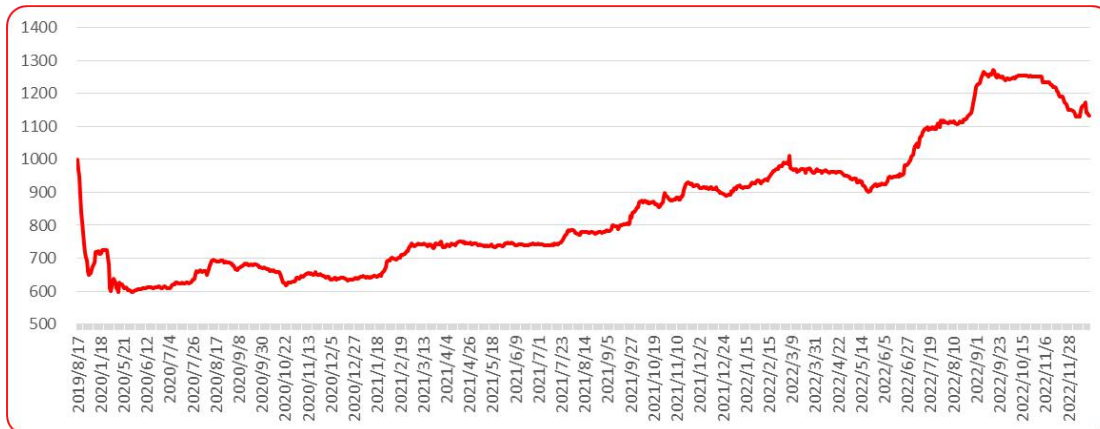


图 8 三樱椒（干椒）批发价格指数运行图

● 新一代（干椒）批发价格指数



图 9 新一代（干椒）批发价格指数运行图

● 印度进口椒批发价格指数

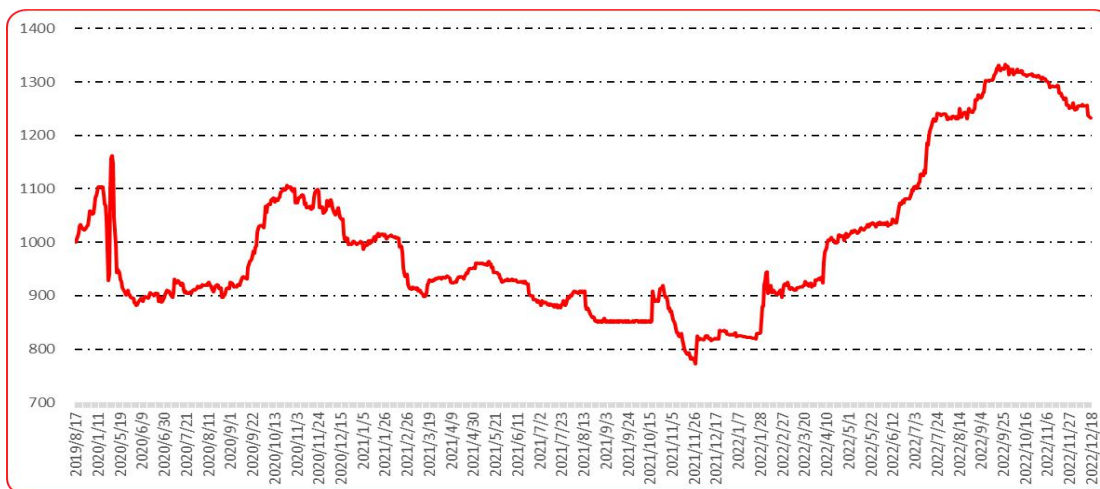


图 10 印度进口椒批发价格指数运行图

声明

中国经济信息社是新华社专业承担经济信息服务业务的直属机构，宗旨是“发展信息事业，服务国家战略”。新华指数隶属于中国经济信息社，负责开发、管理和运维新华社旗下全部指数和指数衍生产品，是国内第一家综合性指数研究、发布、推广及运营的专业部门。

本报告由中国经济信息社与贵州省农业农村厅共同编制并发布，部分数据与信息来源于中国辣椒城。编制者对本报告取自公开来源信息的准确性和完整性不作任何保证。本报告所载的资料、意见及推测仅反映本报告最初出具日的观点和判断。

在不同时期，或因使用不同假设和标准，采用不同观点和分析方法，致使中国经济信息社与贵州省农业农村厅发出与本报告所载意见、评估及预测不一致的研究报告，对此中经社与贵州省农业农村厅可不发出特别通知。

在任何情况下，本报告中的信息或所表述的意见并不构成对任何人的投资建议，也没有考虑到客户特殊的投资目标、财务状况或需求。客户应考虑本报告中的任何意见或建议是否符合其特定状况。

若有必要应寻求专家意见。本报告所载的资料、工具、意见及推测仅供参考。

本报告版权为中国经济信息社与贵州省农业农村厅共同所有。未经双方书面同意，任何机构和个人不得以任何形式翻版、复制、发布、转发或引用本报告的任何部分。如征得双方同意进行引用、刊发的，需在允许的范围内使用，并注明出处为“中国经济信息社”和“贵州省农业农村厅”，且不得对本报告进行任何有悖原意的引用、删节和修改。若中国经济信息社与贵州省农业农村厅以外的机构向其客户发放本报告，则由该机构独自为此发送行为负责，中国经济信息社与贵州省农业农村厅对此等行为不承担任何责任。本报告同时不构成中国经济信息社与贵州省农业农村厅向发送本报告的机构之客户提供的投资建议。

如未经中国经济信息社与贵州省农业农村厅授权，私自转载或者转发本报告，所引起的一切后果及法律责任由私自转载或转发者承担。中国经济信息社与贵州省农业农村厅将保留随时追究其法律责任的权利。

中国干辣椒系列 价格指数

周报



扫码了解
更多详细价格