新华指数
Xinhua Indices

中国干辣椒系列价格指数

周报

(2023 年第 6 周)

=

中国干辣椒系列价格指数周报

（2023 年第 6 周）

✧ 指数概览

截至 2023 年 2 月 5 日，中国遵义朝天椒（干椒）批发价格指数报 1522.66 点，较春节前（2022 年 1 月 15 日，下同）上涨 0.89%，其中满天星、遵义朝天椒一号、锥形椒、樱桃形椒批发价格指数出现上行，艳椒批发价格指数出现下行。三樱椒（干椒）批发价格指数报 1176.71 点，较上期上涨 2.09%。新一代（干椒）批发价格指数报 1305.96 点，较上期上涨 1.28%。印度进口椒批发价格指数报 1112.29 点，较上期下跌 5.76%。

表 1 指数周度运行情况（数据来源：新华指数）

指数名称		本期	上期	涨跌幅	年同比
中国遵义朝天椒（干椒）批发价格指数	综合指数	1522.66	1509.19	0.89%	15.73%
	艳椒	1721.92	1735.04	-0.76%	25.71%
	满天星	1535.08	1529.17	0.39%	14.73%
	遵义朝天椒一号	1734.19	1707.98	1.53%	23.75%
	锥形椒	1193.21	1171.67	1.84%	-13.74%
	樱桃形椒	1317.97	1283.05	2.72%	18.02%
三樱椒（干椒）批发价格指数		1176.71	1150.34	2.09%	25.31%
新一代（干椒）批发价格指数		1305.96	1288.62	1.28%	23.95%
印度进口椒批发价格指数		1112.29	1178.32	-5.76%	22.89%

✧ 各品种交易价格分析

本期全国辣椒市场的 8 个辣椒代表品中，有 4 个代表品种（遵义朝天椒一号、锥形椒、樱桃形椒、三樱椒）交易平均价格较上期有所上涨；3 个代表品种（艳椒、满天星、印度进口椒 S17）交易平均价格较上期有所下跌；1 个代表品种（新一代）交易平均价格较上期基本持平。其中三樱椒环比指数为 1021.48 点，是本期均价涨幅最大品种；印度进口椒 S17 环比指数为 964.55 点，是本期均价跌幅最大品种。

表 2 各品种周度均价运行情况（数据来源：新华指数）

品种	本期均价（元/斤）	上期均价（元/斤）	环比指数（均价）
艳椒	13.01	13.08	994.89
满天星	12.95	12.98	997.66
遵义朝天椒一号	11.97	11.94	1001.92
锥形椒	13.23	13.17	1005.00
樱桃形椒	16.10	15.98	1007.29
三樱椒	12.76	12.49	1021.48
新一代	15.09	15.10	999.59
印度进口椒 S17	13.22	13.70	964.55

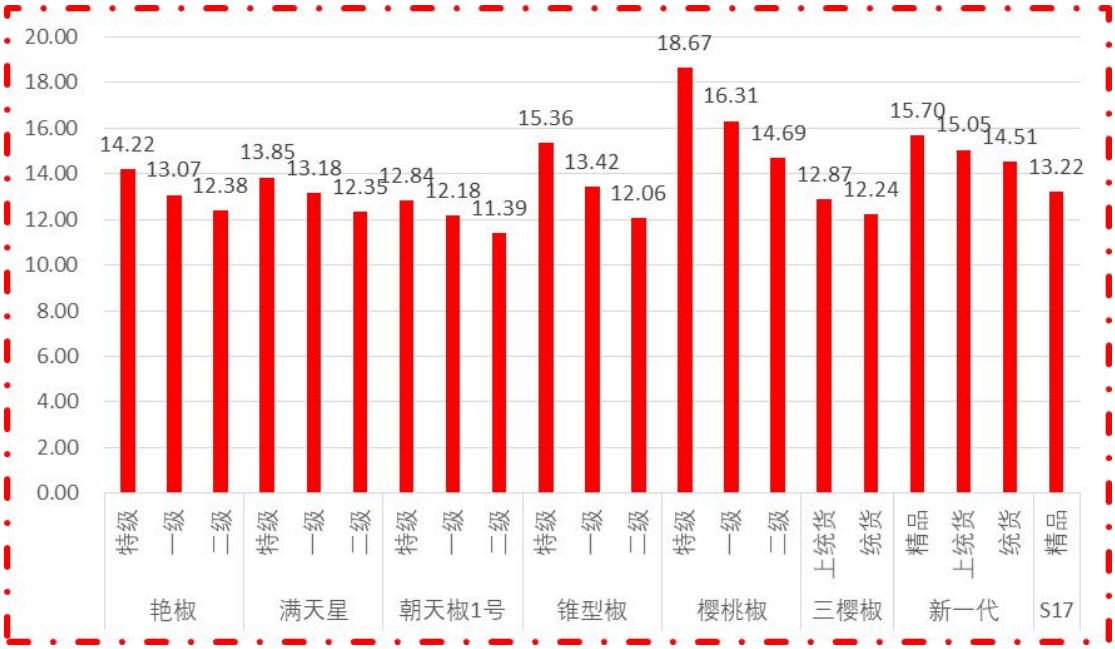

图 1 各品种、各等级周度均价（数据来源：新华指数）

✧ 市场研判

本期国内各区域交易市场开启收尾工作，市场走货减少。供给端本期南方干椒市场供应维持低位，北方市场干椒供应稳步增加。需求端节后加工商与其他终端企业补货积极，拿货需求量显著增大。受节后餐饮业消费节奏加快带动，本期国内干辣椒需求显著回升，多数品种干椒价格呈现上涨态势。印度椒方面，由于印度地区新椒已经开始大量上市，且交易价格下跌幅度较大，中国进口商为避免更多亏损，多在让价出货，本期印度椒价格承压运行。

✧ 市场信息

- **遵义：辣椒育苗进行时**

一年之计在于春，眼下正是春耕备耕的好时节，新蒲新区抢抓农时，正有条不紊地推进春耕备耕生产。

走进虾子辣椒智慧产业园内，只见自动化生产机械设备已开始运转，机器播种的声音不绝于耳，工人们正熟练地开展育苗作业，一片繁忙景象。

为确保能迅速开展辣椒育苗工作，负责管理运营辣椒智慧产业园的遵义供销辣椒公司提前谋划，备足育苗生产原料，开足马力并按下辣椒育苗的“农忙键”，为实现今年的辣椒丰收，开好头、起好步。

现场的工人们分工明确，井然有序。辣椒育苗，需要在选好消毒的育苗盘内填入基质，用工具在育苗盘上按压出播种窝，在每窝里播撒辣椒种，再用基质土进行覆盖，最后将播种好的育苗盘整齐摆放在加满营养液的育苗池中。

据悉，2023 年，遵义供销辣椒公司负责实施的“全市辣椒换种工程”面积为 25.51 万亩，现种子发放工作已经完成。承接实施的“新蒲新区 2023 年 8000 亩辣椒换种工程集约化育苗工作”也启动，其中，虾子辣椒智慧产业园 4500 亩，永乐镇 2000 亩，喇叭镇 1500 亩。

（来源：天眼新闻）

✧ 各品种周度价格概览

表 3 艳椒周度价格

日期	特级均价（元/斤）	一级均价（元/斤）	二级均价（元/斤）
2023/1/30	14.19	13.10	12.48
2023/1/31	14.20	13.06	12.58
2023/2/1	14.20	13.01	12.43
2023/2/2	14.21	13.01	12.39
2023/2/3	14.20	13.01	12.38
2023/2/4	14.24	13.14	12.23
2023/2/5	14.28	13.17	12.13

表 4 满天星周度价格

日期	特级均价（元/斤）	一级均价（元/斤）	二级均价（元/斤）
2023/1/30	13.82	13.15	12.53
2023/1/31	13.83	13.15	12.38
2023/2/1	13.83	13.15	12.24
2023/2/2	13.83	13.15	12.42
2023/2/3	13.83	13.15	12.25
2023/2/4	13.87	13.31	12.26
2023/2/5	13.92	13.20	12.36

表 5 遵义朝天椒 1 号周度价格

日期	特级均价（元/斤）	一级均价（元/斤）	二级均价（元/斤）
2023/1/30	12.82	11.99	11.37
2023/1/31	12.83	11.97	11.38
2023/2/1	12.83	11.97	11.38
2023/2/2	12.83	11.98	11.38
2023/2/3	12.83	11.97	11.38
2023/2/4	12.86	12.67	11.41
2023/2/5	12.90	12.70	11.43

表 6 锥形椒周度价格

日期	特级均价（元/斤）	一级均价（元/斤）	二级均价（元/斤）
2023/1/30	15.39	13.23	12.00
2023/1/31	15.40	13.22	12.07
2023/2/1	15.40	13.22	12.07
2023/2/2	15.41	13.22	12.07
2023/2/3	15.40	13.22	12.07
2023/2/4	15.19	13.85	12.09
2023/2/5	15.30	13.97	12.08

=

表 7 樱桃形椒周度价格

日期	特级均价（元/斤）	一级均价（元/斤）	二级均价（元/斤）
2023/1/30	18.68	16.12	14.38
2023/1/31	18.69	16.17	14.38
2023/2/1	18.69	16.16	14.70
2023/2/2	18.70	16.17	14.79
2023/2/3	18.69	16.17	14.77
2023/2/4	18.75	16.67	14.86
2023/2/5	18.47	16.72	14.96

表 8 三樱椒周度价格

日期	特级均价（元/斤）	一级均价（元/斤）	二级均价（元/斤）
2023/1/30	13.11	12.83	12.14
2023/1/31	13.17	12.79	12.21
2023/2/1	13.19	12.85	12.18
2023/2/2	13.24	12.84	12.24
2023/2/3	13.27	12.89	12.28
2023/2/4	13.31	12.91	12.30
2023/2/5	13.28	12.95	12.32

表 9 新一代椒周度价格

日期	特级均价（元/斤）	一级均价（元/斤）	二级均价（元/斤）
2023/1/30	15.54	14.97	14.58
2023/1/31	15.54	15.05	14.56
2023/2/1	15.77	15.10	14.40
2023/2/2	15.74	15.06	14.42
2023/2/3	15.81	14.99	14.58
2023/2/4	15.81	15.08	14.54
2023/2/5	15.71	15.12	14.53

表 10 印度进口椒 S17 周度价格

日期	去把带帽均价（元/斤）
2023/1/30	13.54
2023/1/31	13.51
2023/2/1	13.46
2023/2/2	13.29
2023/2/3	12.93
2023/2/4	12.89
2023/2/5	12.90

✧ 各品种指数走势概览

● 中国遵义朝天椒（干椒）批发价格指数

图 2 中国遵义朝天椒（干椒）批发价格综合指数运行图

图 3 艳椒批发价格指数运行图

图 4 满天星批发价格指数运行图

图 5 遵义朝天椒 1 号批发价格指数运行图

图 6 锥形椒批发价格指数运行图

图 7 樱桃形椒批发价格指数运行图

● 三樱椒（干椒）批发价格指数

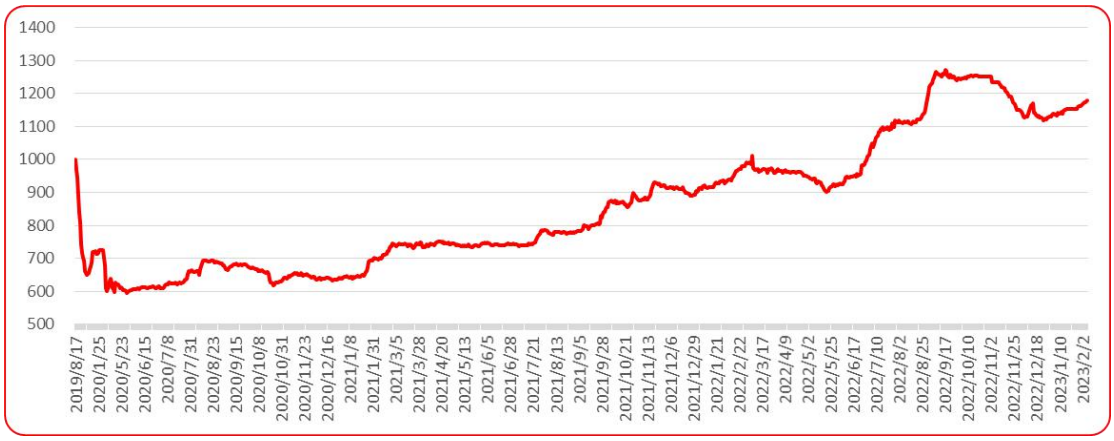

图 8 三樱椒（干椒）批发价格指数运行图

● 新一代（干椒）批发价格指数

图 9 新一代（干椒）批发价格指数运行图

● 印度进口椒批发价格指数

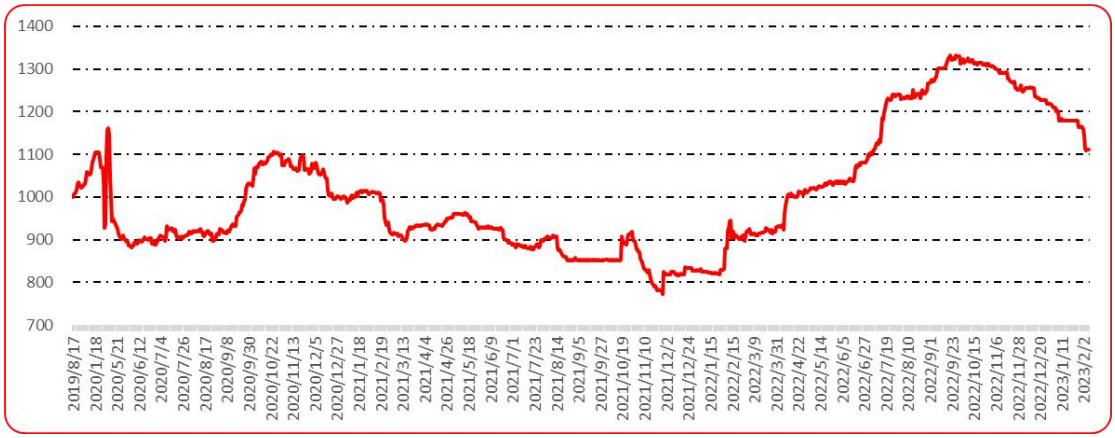

图 10 印度进口椒批发价格指数运行图

=

声明

中国经济信息社是新华社专业承担经济信息服务业务的直属机构，宗旨是“发展信息事业，服务国家战略”。新华指数隶属于中国经济信息社，负责开发、管理和运维新华社旗下全部指数和指数衍生产品，是国内第一家综合性指数研究、发布、推广及运营的专业部门。

本报告由中国经济信息社与贵州省农业农村厅共同编制并发布，部分数据与信息来源中国辣椒城。编制者对本报告取自公开来源信息的准确性和完整性不作任何保证。本报告所载的资料、意见及推测仅反映本报告最初出具日的观点和判断。

在不同时期，或因使用不同假设和标准，采用不同观点和分析方法，致使中国经济信息社与贵州省农业农村厅发出与本报告所载意见、评估及预测不一致的研究报告，对此中经社与贵州省农业农村厅可不发出特别通知。

在任何情况下，本报告中的信息或所表述的意见并不构成对任何人的投资建议，也没有考虑到客户特殊的投资目标、财务状况或需求。客户应考虑本报告中的任何意见或建议是否符合其特定状况。

若有必要应寻求专家意见。本报告所载的资料、工具、意见及推测仅供参考。

本报告版权为中国经济信息社与贵州省农业农村厅共同所有。未经双方书面同意，任何机构和个人不得以任何形式翻版、复制、发布、转发或引用本报告的任何部分。如征得双方同意进行引用、刊发的，需在允许的范围内使用，并注明出处为“中国经济信息社”和“贵州省农业农村厅”，且不得对本报告进行任何有悖原意的引用、删节和修改。若中国经济信息社与贵州省农业农村厅以外的机构向其客户发放本报告，则由该机构独自为此发送行为负责，中国经济信息社与贵州省农业农村厅对此等行为不承担任何责任。本报告同时不构成中国经济信息社与贵州省农业农村厅向发送本报告的机构之客户提供的投资建议。

如未经中国经济信息社与贵州省农业农村厅授权，私自转载或者转发本报告，所引起的一切后果及法律责任由私自转载或转发者承担。中国经济信息社与贵州省农业农村厅将保留随时追究其法律责任的权利。

中国干辣椒系列
价格指数

周报

扫码了解
更多详细价格