新华指数
Xinhua Indices

2023.4.1～2023.4.7 第116期

新华·中国（定西）
马铃薯产业指数周报

全国每种植两棵马铃薯就有一颗源自定西

全国最大脱毒种薯繁育基地
全国重要的商品薯生产基地
全国重要的薯制品加工基地

中国经济信息社与安定区人民政府联合编制

新华指数|中晚熟品种补货上涨 定西种薯产地批发价格延续偏强走势

指数简介：

新华•中国（定西）马铃薯产业指数由中国经济信息社与安定区人民政府联合编制并发布，包括定西种薯、定西商品薯、定西马铃薯全粉、定西马铃薯淀粉、定西马铃薯变性淀粉等马铃薯全产链价格指数，以及产业发展报告。根据指数编制规则，指数以2019 年 10 月为基期，基点 1000 点，旨在客观反映定西马铃薯及其制品的生产经营状况，提高市场透明度，促进产销对接，为市场从业者提供及时、准确的交易参考基准，为政府管理部门提供决策依据。

本期概要：

近期全国蔬菜批发价格继续下跌，当季供应偏紧的全国商品薯批发价格偏强运行。期间，定西商品薯主流品种走势分化；种薯出货价格延续偏强走势；初级薯制品出厂价格波动下调。整体上，后市定西种薯产地批发价格依然看涨；定西乃至全国初级薯制品出厂价格或将持稳运行。

近期全国蔬菜批发价格继续下跌，当季供应偏紧的全国商品薯批发价格偏强运行。截至2023年4月7日，农业农村部重点监测28种蔬菜批发价格估值5.02元/公斤，环比（3月31日，下同）下跌1.76%，同比（2022年4月8日，下同）下跌11.62%。当周全国商品薯销地批发周度均价为3.35元/公斤，环比仍上涨0.43%，同比上涨24.05%。北方窖藏薯销售陆续结束，叠加山东高价新薯上市量增加，带动了全国商品薯销地批发价格偏强运行。期间，定西商品薯主流品种价格走势分化且整体偏弱运行。

农业农村部：重点监测28种蔬菜日度批发均价

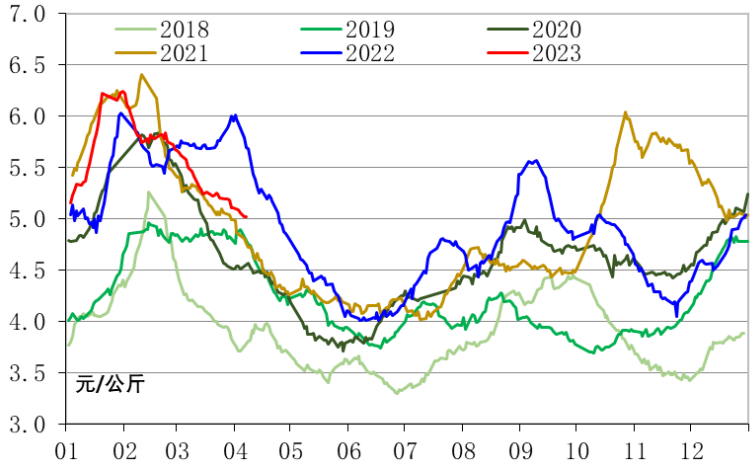

数据来源：农业农村部、新华指数

全国商品薯销地批发价格

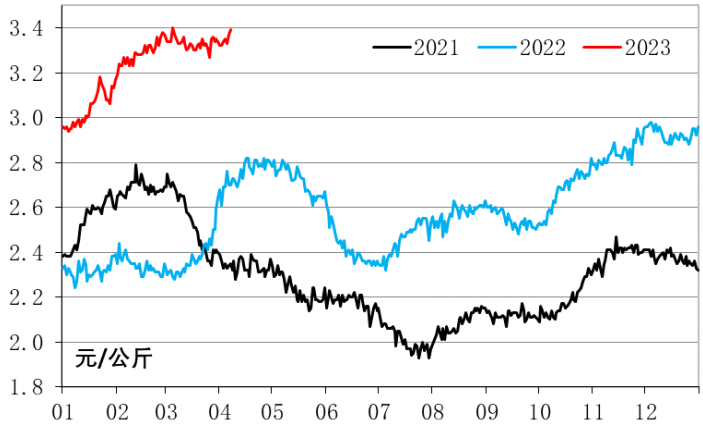

数据来源：农业农村部、新华指数

新华•中国（定西）马铃薯产业指数

当前定西商品薯主流品种走势分化；种薯出货价格延续偏强走势；初级薯制品出厂价格波动下调。截至4月7日，新华·定西一级鲜食商品薯产地批发综合价格指数为1641.10点，环比下跌2.76%，同比上涨80.43%；分项指数，新华·定西一级鲜食脆质商品薯产地批发价格指数报1633.57点，环比下跌0.26%，同比上涨91.52%；新华·定西一级鲜食兼用商品薯产地批发价格指数报1595.66点，环比下跌3.27%，同比上涨78.93%；新华·定西一级鲜食粉质商品薯产地批发价格指数报1745.36点，环比下跌9.33%，同比上涨65.49%。同期，新华·定西原原种产地批发价格指数报984.99点，环比下跌1.24%，同比上涨1.52%；新华·定西原种产地批发价格指数为990.94点，环比上涨0.53%，同比上涨9.06%。此外，新华•定西马铃薯淀粉产地批发价格指数为1075.39点，环比持平，同比上涨12.69%；而定西马铃薯全粉出厂价格则波动下调。

新华•中国（定西）马铃薯产业指数全景图

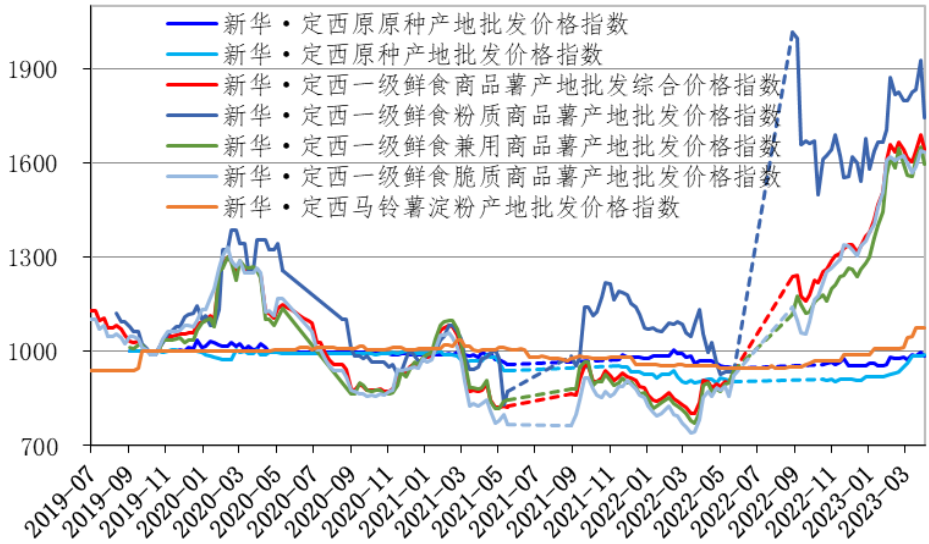

数据来源：新华指数



定西商品薯市场

定西所产商品薯销售基本结束，各主流品种产地批发价格走势分化，期间中早熟商品薯价格相对坚挺。具体来看，当期新大坪产地批发价格为 2772.00 元/吨，环比下跌 9.33%；希森 6 号则为 2368.57 元/吨，环比下跌 1.00%；冀张薯 12 号为 2362.86 元/吨，环比上涨 0.85%；陇薯 7 号跌至 2324.55 元/吨，环比下跌 0.73%；陇薯 10 号为 2216.00 元/吨，环比下跌 3.46%；青薯 9 号为 2139.09 元/吨，环比下跌 3.12%。当前全国商品薯销地批发价格些许走强，同期产地窖藏薯出货价格稳弱。回到定西，仅剩六成采集点还有报数，货源紧张或将导致产地出货价格波幅增大。

定西主栽六大品种产地批发价格走势图

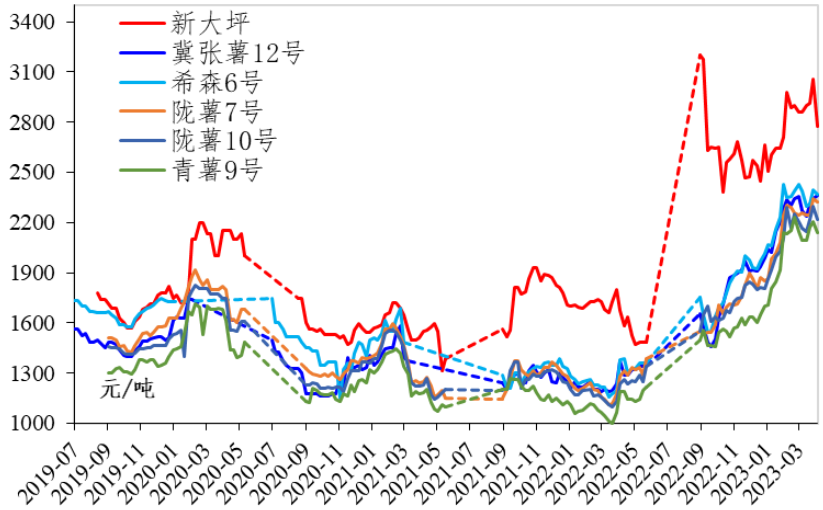

数据来源：定西市安定区人民政府金融工作办公室、新华指数

定西商品薯经销商市场反馈

定西辰远马铃薯农民专业合作社：销售基本结束，价格坚挺。

安定区厚颜秀农产品收购中心：销售结束，价格一路上涨。

临洮得胜马铃薯专业合作社：销售结束，价格继续上行。

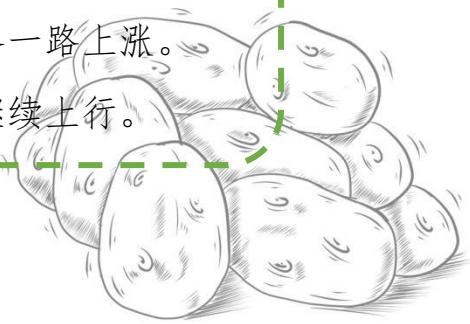

定西种薯市场

北方一作区进入马铃薯种植期，种薯采购及补货市场并行，中晚熟品种的原种出货价格持续偏强运行。期间，定西种薯产地批发价格延续整体偏强运行走势。截至 2023 年 4 月 7 日，定西原原种产地批发均价为 4005.74 元/万粒，环比下跌 1.24%；定西原种产地批发均价为 2736.45 元/吨，环比上涨 0.53%。相比上产季，定西种薯出货价格同比涨幅缩窄，即定西原原种同比涨幅缩窄至 1.52%、定西原种同比涨幅缩窄至 9.06%。

定西原原种（左图）和原种（右图）品种均价走势图

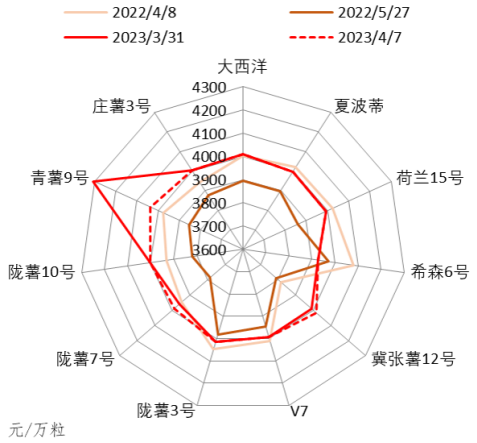

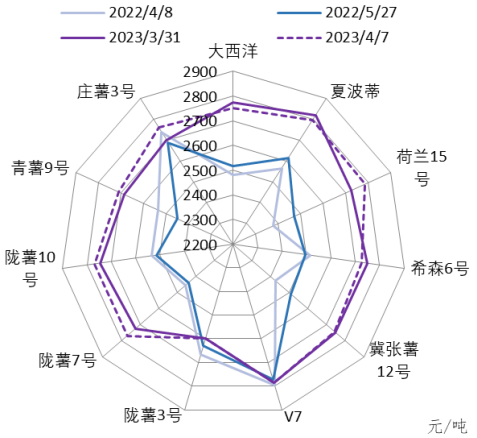

数据来源：定西市安定区人民政府金融工作办公室、新华指数

期间定西原原种与原种仅在陇薯 7 号上呈现同期上涨。此外，定西原原种产地批发价格下跌主要归因青薯 9 号价格大幅度收窄。整体上来看，定西种薯市场价格依然坚挺，后期仍大概率上行。数据方面，当期陇薯 7 号的原原种产地批发均价为 3989.48 元/万粒，环比上涨 0.72%，同比上涨 1.06%；原种产地批发均价为 2767.07 元/吨，环比上涨 1.54%，同比上涨 12.67%。

国内薯制品市场

国内商品薯当季产量收缩且价格高位运行，带动本产季全国初级薯制品出厂价格萦绕看涨预期。鉴于下游食品企业采购需求偏弱，当前全国初级薯制品出厂价格仅是持稳运行。期间，定西马铃薯全粉出厂价格波动下调。截至 2023 年 4 月 7 日，定西马铃薯淀粉出厂价格为 8456.52 元/吨，环比持平，同比上涨 12.69%；定西马铃薯全粉出厂价报 11805.00 元/吨，环比下跌 2.51%，同比上涨 11.50%。

定西初级薯制品出厂价格走势图

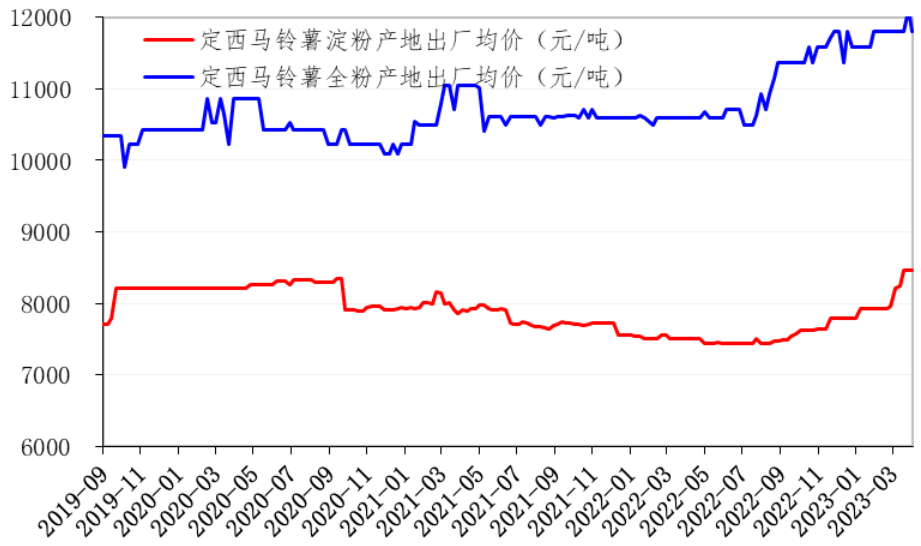

数据来源：定西市安定区人民政府金融工作办公室、新华指数

单从市场供需分析来看，定西乃至全国初级薯制品出厂价格应将长期缓慢上涨。期间，国内外下游食品企业采购需求偏弱，导致国际马铃薯淀粉价格偏弱运行。新华指数农业市场研究中心预测，后市定西乃至全国初级薯制品出厂价格或将持稳运行。

免责声明：

新华指数作为中经社四大战略性重点产品，负责开发、管理和运维新华社旗下全部指数和指数衍生品，是国内第一家综合性指数研究、发布、推广及运营的专业机构。

本报告由中国经济信息社与安定区人民政府共同编制并发布。编制者对本报告取自公开来源信息的准确性和完整性不作任何保证。本报告所载的资料、意见及推测仅反映本报告最初出具日的观点和判断。

在不同时期，或因使用不同假设和标准，采用不同观点和分析方法，致使中国经济信息社与安定区人民政府发出与本报告所载意见、评估及预测不一致的研究报告，对此中经社与安定区人民政府可不发出特别通知。

在任何情况下，本报告中的信息或所表述的意见并不构成对任何人的投资建议，也没有考虑到客户特殊的投资目标、财务状况或需求。客户应考虑本报告中的任何意见或建议是否符合其特定状况。

若有必要应寻求专家意见。本报告所载的资料、工具、意见及推测仅供参考。

本报告版权为中国经济信息社与安定区人民政府共同所有。未经中国经济信息社与安定区人民政府书面同意，任何机构和个人不得以任何形式翻版、复制、发布、转发或引用本报告的任何部分。如征得中国经济信息社与安定区人民政府同意进行引用、刊发的，需在允许的范围内使用，并注明出处为“中国经济信息社”和“安定区人民政府”，且不得对本报告进行任何有悖原意的引用、删节和修改。若中国经济信息社与安定区人民政府以外的机构向其客户发放本报告，则由该机构独自为此发送行为负责，中国经济信息社与安定区人民政府对此等行为不承担任何责任。本报告同时不构成中国经济信息社与安定区人民政府向发送本报告的机构之客户提供的投资建议。

如未经中国经济信息社与安定区人民政府授权，私自转载或者转发本报告，所引起的一切后果及法律责任由私自转载或转发者承担。中国经济信息社与安定区人民政府将保留随时追究其法律责任的权利。

扫码关注了解更多资讯

作　者：张保贺、杨猛、俞昱邦
数据校审：陈　嘉
编　辑：汪伟坚
审　核：王洪波
电　话：010-88052667
邮　箱：zhangbaohe@xinhua.org
联系地址：北京市西城区宣武门外大街甲 1 号 环球财讯中心 A 座