



新华指数
Xinhua Indices



新华·宜昌 秭归脐橙[®] 系列价格指数

春有伦晚 夏有夏橙
秋有九月红 冬有纽荷尔
中国脐橙之乡-湖北省秭归县
全球率先实现“一年四季有鲜橙”的脐橙产区

周报 第3期
2022. 1. 11-2022. 1. 17



中国经济信息社
CHINA ECONOMIC INFORMATION SERVICE

新华·宜昌秭归脐橙系列价格指数周报 (2022年第3期 2022.1.11-2022.1.17)

产业简介

作为全国首批命名的“中国脐橙之乡”，湖北省宜昌市秭归县近年来依托独特资源禀赋，充分发掘厚重橘文化，严格质量安全标准，注重产业融合发展，打造了秭归脐橙“四季鲜橙、生态绿色”产业名片，脐橙产业成为当地群众增收致富的“黄金产业”。

统计数据显示，近两年秭归县产量最大的六个优质脐橙品种分别是纽荷尔、伦晚、罗伯逊、九月红、夏橙和红肉。截至2021年年底，秭归县柑橘种植面积40万亩，年产量70万吨，年产值超过85亿元。全县贮备柑橘品种118个（其中脐橙37个，在国内同级贮备最多），形成了“春有伦晚、夏有蜜橘、秋有早红、冬有纽荷尔，一年四季均有鲜橙”产品格局。秭归脐橙已畅销全国32多个省市自治区、100多个大中城市，橙皮丝、脐橙果酱等脐橙加工产品已出口至俄罗斯、美国、欧盟等140多个国家和地区。

指数简介

新华·宜昌秭归脐橙系列价格指数由中国经济信息社和湖北省秭归县委县政府共同编制发布。该系列价格指数围绕脐橙产业零售、收购、批发三个环节编制，包含新华·宜昌秭归脐橙电商价格指数、新华·宜昌秭归脐橙产地收购价格指数、新华（中国）



脐橙销地批发价格指数三支子指数，旨在精准刻画脐橙产业各环节的价格变化趋势，为政府监管、贸易决策提供价值参考。

其中，新华·宜昌秭归脐橙电商价格指数选取秭归县主要电商企业为样本点，以秭归县主产的九月红、纽荷尔、罗伯逊、红肉、伦晚、夏橙六个主流品种 60-70mm、70-80mm、80mm 以上果径果为代表规格品，以 2017 年 11 月为基期，基点 1000 点；新华·宜昌秭归脐橙产地收购价格指数选取秭归产区为样本区域，以秭归县主产的九月红、纽荷尔、罗伯逊、红肉、伦晚 60mm 以上果径果，夏橙 55mm 以上果径果为代表规格品，以 2018 年 12 月为基期，基点 1000 点；新华（中国）脐橙销地批发价格指数选取我国重点批发市场为样本点，以纽荷尔、红肉、伦晚、夏橙四个主流品种 70-80mm 果径果为代表规格品，以 2019 年 12 月为基期，基点 1000 点。

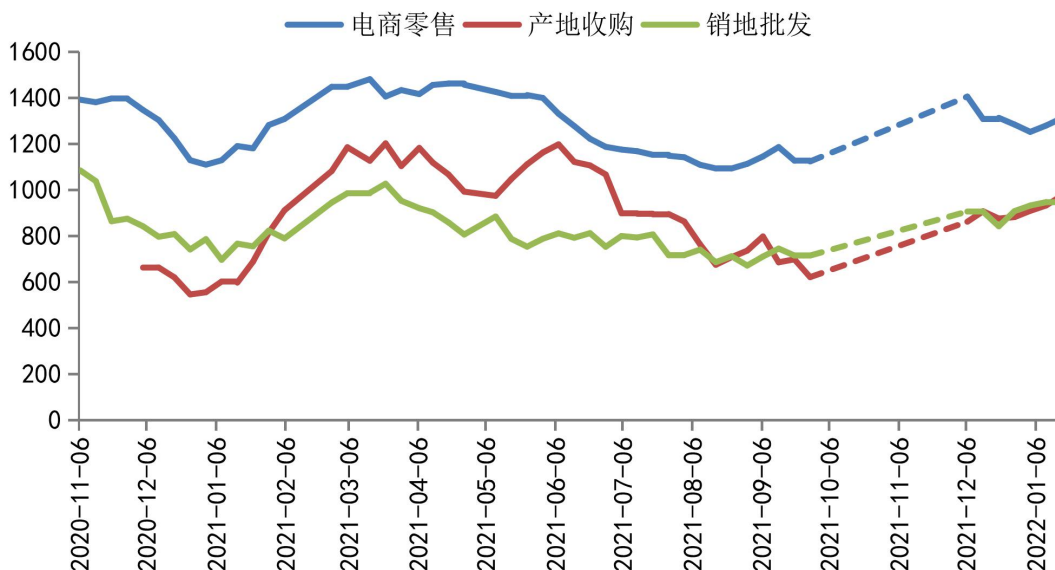
周度概要

数据显示，本期（1月11日-1月17日，下同）新华·宜昌秭归脐橙系列价格指数同比仍维持较大幅上涨，产地收购价格指数涨幅最高。春节前市场备年货需求增加，脐橙走货速度加快，当前秭归脐橙市场产销行情总体较好。



新华·宜昌秭归脐橙系列价格指数走势

图1 新华·宜昌秭归脐橙系列价格指数走势



数据来源：新华指数、中国供销农产品批发市场控股有限公司

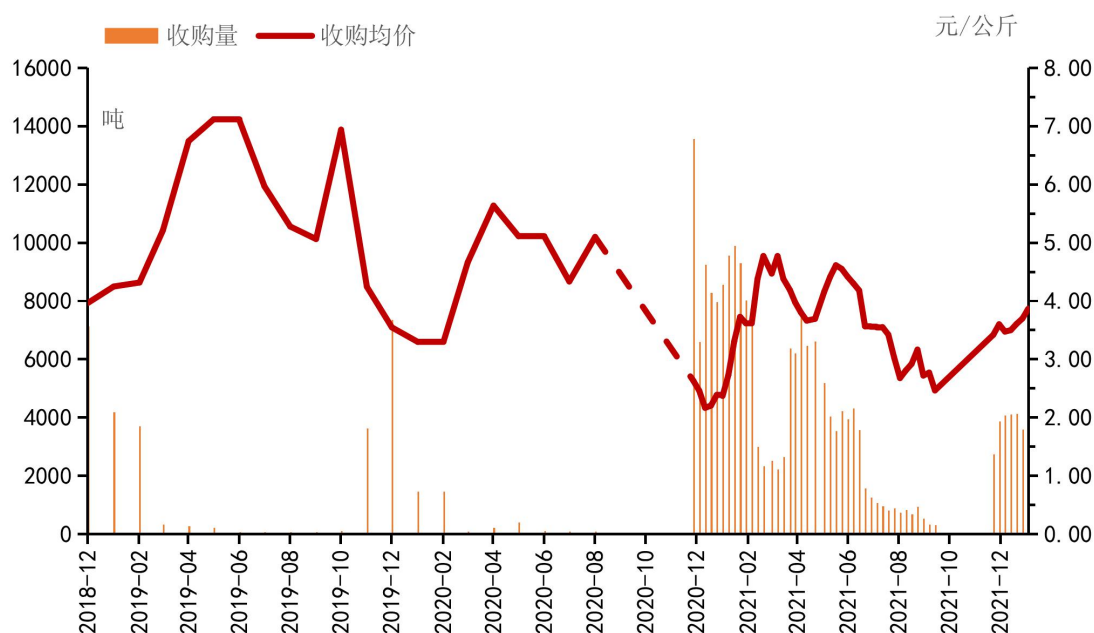
随着春节临近，在节日效应需求增加带动下，当前秭归脐橙市场产销行情较好，总体呈现持续上涨的态势。本期新华·宜昌秭归脐橙系列价格指数同比继续保持较大幅度上涨。

具体而言，截至1月17日，新华·宜昌秭归脐橙产地收购价格指数报975.14点，环比上涨4.54%，同比上涨63.09%；新华·宜昌秭归脐橙电商价格指数报1312.03点，环比上涨2.51%，同比上涨10.15%；新华（中国）脐橙销地批发价格指数报945.70点，环比下跌0.17%，同比上涨23.28%。

产地价格与交易量走势

图2 秭归脐橙产地收购均价与监测点交易量





数据来源：新华指数

产地收购方面，当下各大物流企业已发布停运时间表，临近年底，陕西、河南、天津等地疫情防控形势持续紧张，部分地区已经开始限制高速物流出入，各地批发商都抓紧时间提前备货，本期秭归脐橙产地收购量价齐升。

表1 秭归脐橙产地收购均价（单位：元/公斤）

产地收购均价	九月红	纽荷尔	罗伯逊	红肉
1月17日均价	-	3.85	-	3.96
1月10日均价	-	3.67	-	3.82
1月3日均价	-	3.56	-	4.09
12月27日均价	5.64	3.40	-	3.48
12月20日均价	5.05	3.34	2.40	-

数据来源：新华指数

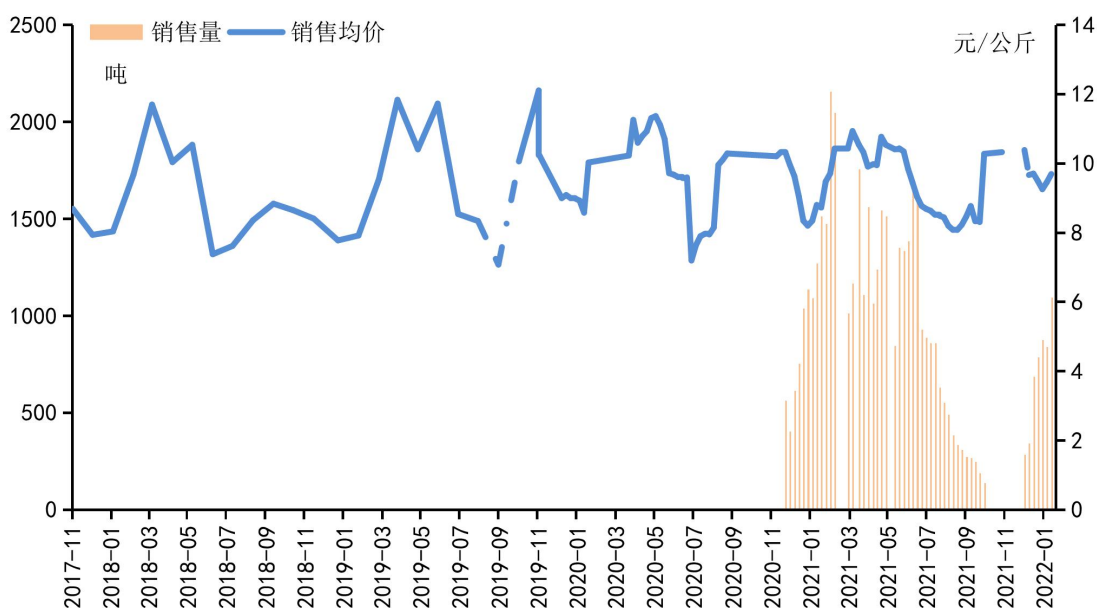
据新华指数各监测点信息显示，秭归县脐橙产地走货量环比上涨6.16%。秭归纽荷尔、红肉脐橙产地收购均价环比、同比均上涨。截至1月17日，秭归纽荷尔脐橙产地收购均价报3.85元/



公斤，环比上涨 0.17 元/公斤，涨幅 4.74%；同比上涨 1.33 元/公斤，涨幅 52.98%。秭归红肉脐橙产地收购均价报 3.96 元/公斤，环比上涨 0.14 元/公斤，涨幅 3.70%；同比上涨 1.2 元/公斤，涨幅 43.31%。

电商零售及销地批发价格走势

图 3 秭归脐橙电商零售均价与监测点交易量




数据来源：新华指数

电商零售方面，由于快递春节期间可能停运，当前秭归脐橙线上销售订单量环比持续大幅增加。据新华指数各监测点显示，本期秭归脐橙电商零售渠道走货量环比上涨 17.29%。

表 2 秭归脐橙电商销售均价（单位：元/公斤）

脐橙果径	红肉	纽荷尔
60-70mm	9.11	8.23
70-80mm	10.47	9.21
80mm 以上	11.00	9.71



1月17日均价	10.49	9.37
1月10日均价	10.41	9.25
1月3日均价	-	9.08

数据来源：新华指数

价格方面，秭归脐橙在电商渠道销售均价环比、同比均呈现上涨态势。截至1月17日，秭归纽荷尔脐橙电商销售均价报9.37元/公斤，环比上涨0.12元/公斤，涨幅1.30%；同比上涨0.68元/公斤，涨幅7.83%。秭归红肉脐橙电商销售均价报10.49元/公斤，环比上涨0.08元/公斤，涨幅0.72%；同比上涨0.46元/公斤，涨幅4.61%。

图4 重点批发市场脐橙价格走势

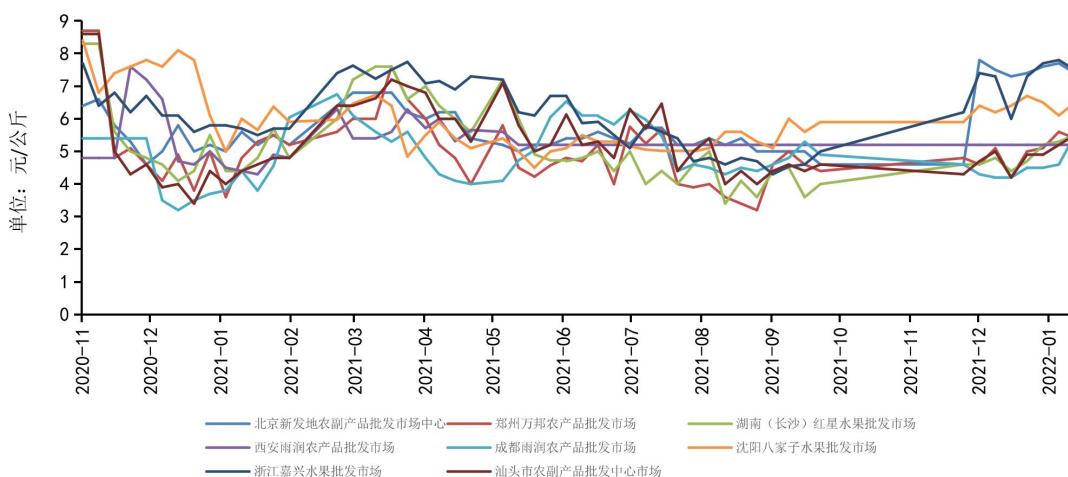



表3 重点批发市场脐橙销售均价（单位：元/公斤）

日期	北京新发地农副产品批发市场中心	郑州万邦农产品批发市场	湖南（长沙）红星水果批发市场	成都雨润农产品批发市场	沈阳八家子水果批发市场	浙江嘉兴水果批发市场	汕头市农副产品批发中心市场
1月17日	7.40	5.40	5.50	5.50	6.50	7.50	5.50
1月10日	7.70	5.60	5.30	4.60	6.10	7.80	5.20




1月3日	7.60	5.10	5.20	4.50	6.50	7.70	4.90
12月27日	7.40	5.00	4.70	4.50	6.70	7.30	4.90
12月20日	7.30	4.20	4.40	4.20	6.40	6.00	4.20
12月13日	7.50	5.10	4.80	4.20	6.20	7.30	5.00

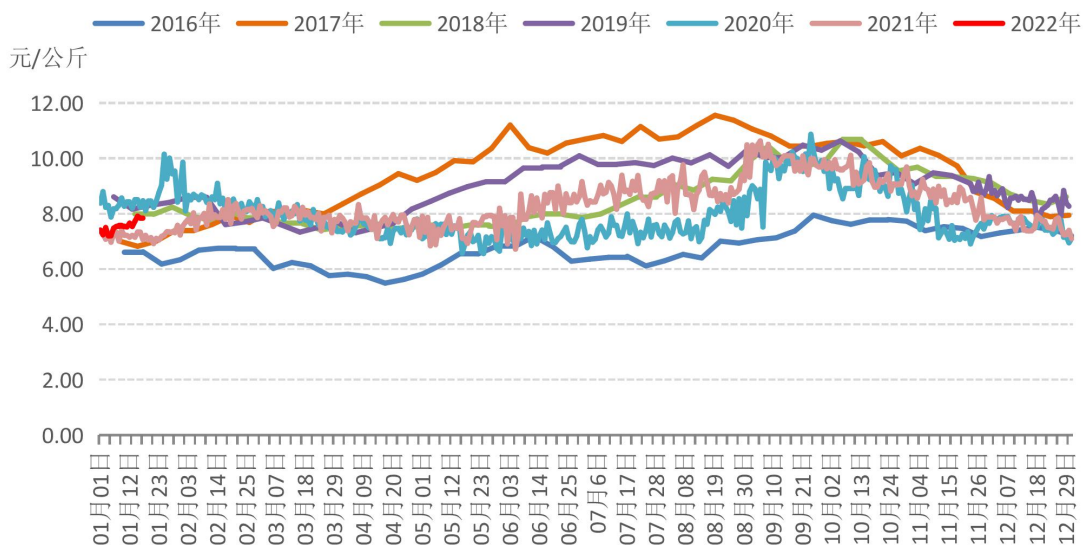
数据来源：新华指数、中国供销农产品批发市场控股有限公司

从全国行情来看，新华指数重点监测的七大批发市场数据显示，本期脐橙市场批发均价环比下跌0.17%。其中，北京新发地农副产品批发市场中心的脐橙批发均价为7.40元/公斤；浙江嘉兴水果批发市场的脐橙批发均价为7.50元/公斤；沈阳八家子水果批发市场的脐橙批发均价为6.50元/公斤。

“即将进入春节备货期，主要以存储苹果、梨和应季柑橘等水果为主。”农业农村部农产品市场分析预警团队水果首席分析师王芸娟表示，预计后期水果价格继续小幅上涨，呈季节性上涨规律。节后市场同样值得关注，由于柑橘中熟品种上市时间较常年延迟20天，中晚熟品种在去年12月至今年2月集中上市，柑橘上市量增加，价格或将继续下跌。



附录 1：全国脐橙销地批发价格走势



数据来源：农业农村部信息中心、新华指数

目前，全国脐橙销地批发行情整体高于 2021 年同期水平。据农业农村部市场监测数据显示，截至 1 月 17 日，全国脐橙销地批发周度均价报 7.71 元/公斤，环比上涨 0.34 元/公斤，涨幅 4.63%；同比上涨 0.5 元/公斤，涨幅 6.95%。



免责声明

新华指数作为中经社四大战略性重点产品，负责开发、管理和运维新华社旗下全部指数和指数衍生品，是国内第一家综合性指数研究、发布、推广及运营的专业机构。

“新华·宜昌秭归脐橙系列价格指数”由中国经济信息社、秭归县委县政府共同编制并发布，最终解释由上述机构负责。任何网站等媒体和机构在转载或引用时，需注明出处。否则，将依法追究其法律责任。

该报告的所有图片、表格及文字内容的版权归新华指数所有。其中，部分图表在标注有数据来源的情况下，版权归中国经济信息社、秭归县委县政府共同所有。部分数据来源于公开的资料，如果有涉及版权纠纷问题，请及时联络。

本报告及其任何组成部分不得被再造、复制、抄袭、交易，或为任何未经中国经济信息社、秭归县委县政府允许的商业目的所使用。如果报告内容用于商业、盈利、广告等目的时，需征得中国经济信息社、秭归县委县政府书面特别授权，并注明出处，并按照中国及国际版权法的有关规定向上述机构支付版税。

除法律或规则规定必须承担的责任外，中国经济信息社、秭归县委县政府不对因使用此报告的材料而引致的损失负任何责任。

本报告有关版权问题适用中华人民共和国法律。中国经济信息社、秭归县委县政府保留随时解释和更改免责事由及条款的权利。





新华指数
Xinhua Indices



扫码关注了解更多资讯

中国经济信息社与秭归县人民政府联合编制

作者：李水艳 李伯霖

数据校审：高铭 陈嘉 田洪筱

编辑：汪伟坚 审核：白卫涛

电话：010-88051569 邮编：100052

邮箱：lishuiyanjiayou@163.com

网址：<http://index.xinhua08.com/>

联系地址：北京市西城区宣武门外大街甲1号 环球财讯中心A座