新华指数
Xinhua Indices







第 151 期

新华·海南农垦
系列价格指数周报

2022. 2. 14–2. 18

中国经济信息社
CHINA ECONOMIC INFORMATION SERVICE

HSF 海垦集团 HAIKEN GROUP

新华·海南农垦-系列价格指数周报

2022.2.14-2.18

☆ 指数简介

新华·海南农垦-系列价格指数，由新华社中国经济信息社与海南省农垦投资控股集团有限公司共同编制并发布，目前已发布 6 支指数：

新华·海南农垦-标准胶（TSR20）价格指数

新华·海南农垦-混合胶（20#）价格指数

新华·海南农垦-浓乳价格指数

新华·海南农垦-天然胶乳价格指数

新华·海南农垦-胡椒价格指数

新华·海南农垦-槟榔价格指数

☆ 本期概要

天然橡胶：下游需求端偏弱，价格呈震荡走势；

胡椒：海南产地白胡椒需求平稳，短期收购价格或稳中有升。

新华•海南农垦-天然橡胶系列价格指数周报

2022.2.14-2.18

☆ 指数简介

新华•海南农垦-天然橡胶系列价格指数分别是：

新华•海南农垦-标准胶（TSR20）价格指数

新华•海南农垦-混合胶（20#）价格指数

新华•海南农垦-浓乳价格指数

新华•海南农垦-天然胶乳价格指数

指数以2017年6月12日为基期，基点1000点，标准胶、混合胶样本选取STR20、SMR20和SIR20；浓乳样本选取浓缩乳胶，干胶含量60%以上；天然胶乳样本选取新鲜胶乳（折干）。样本区域覆盖海南、云南、泰国、印度尼西亚和马来西亚。标准胶、混合胶每工作日更新；浓乳、天然胶乳产季（5月-12月）每工作日更新。

☆ 本期概要：

本期（2022.2.14-2.18）天然橡胶各代表规格品均价及价格指数呈震荡走势。

新华•海南农垦-天然橡胶系列价格指数

2019.11.7-2022.2.18

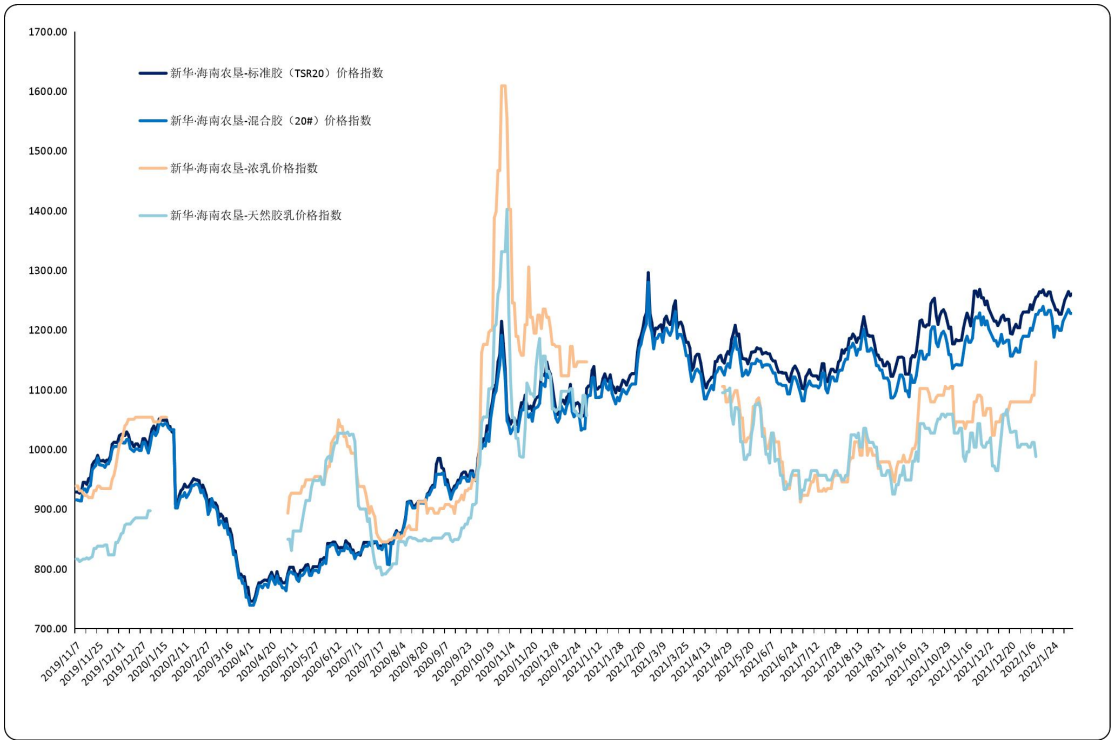

图 1 新华•海南农垦-天然橡胶系列价格指数运行图

数据来源：新华指数

2022 年 2 月 14 日至 2 月 18 日，标准胶、混合胶指数呈震荡上行走势；由于国内产区已基本停割，浓乳和天然胶乳价格指数暂停更新，直至国内产区开割后恢复。

截至 2 月 18 日，新华·海南农垦-标准胶（TSR20）价格指数报 1259.15 点，较上一发布日（2 月 11 日，下同）上涨 0.13%；新华·海南农垦-混合胶（20#）价格指数报 1227.90 点，较上一发布日保持不变。

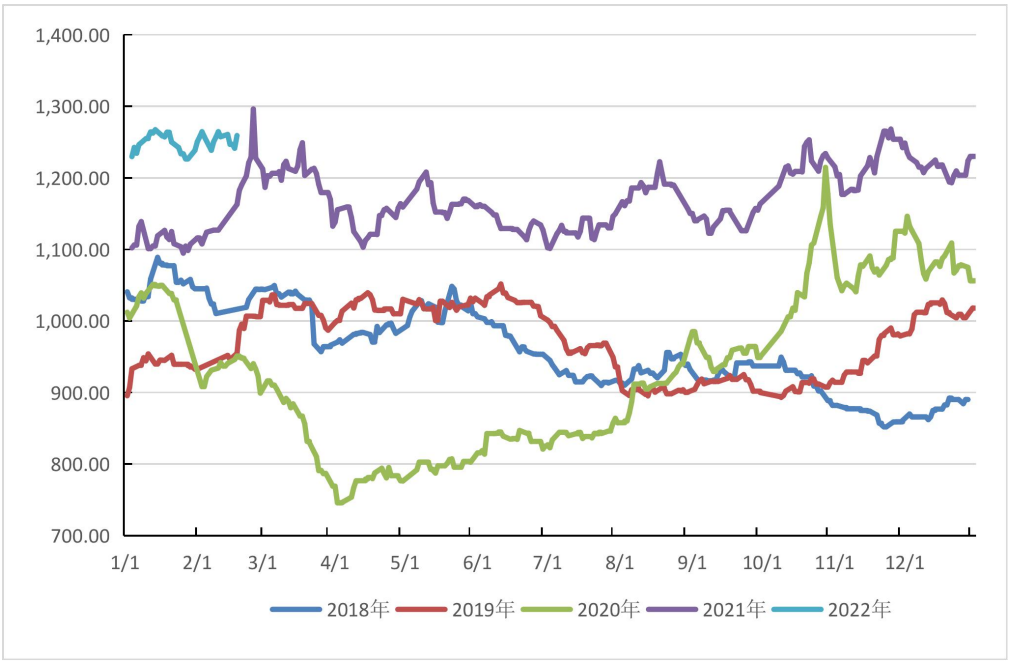

图 2 新华·海南农垦-标准胶价格指数历年运行图

数据来源：新华指数



图 3 新华·海南农垦-混合胶价格指数历年运行图

数据来源：新华指数

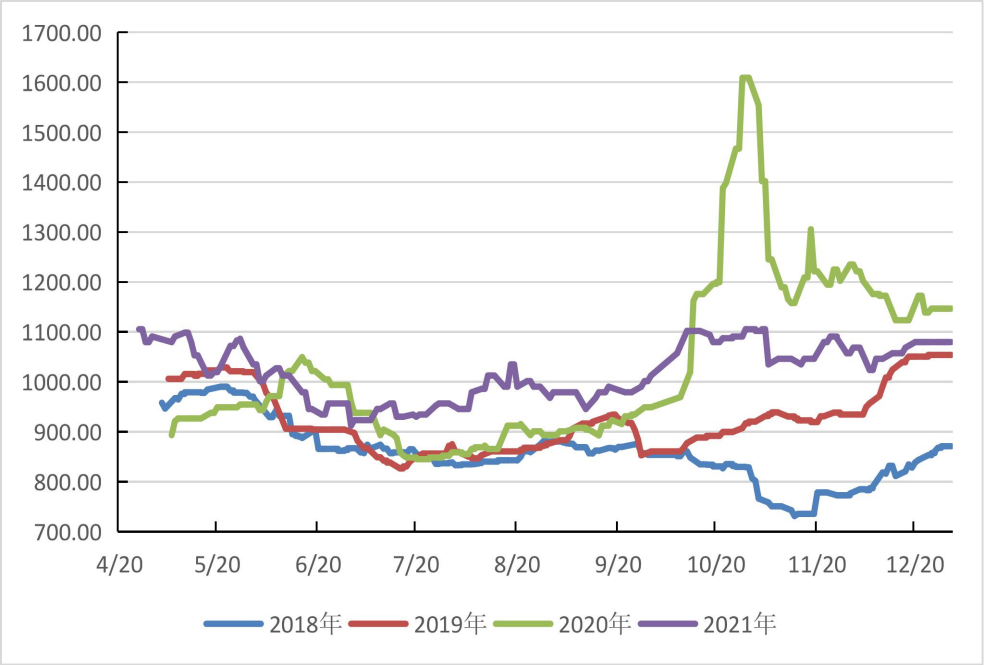

图 4 新华·海南农垦-浓乳价格指数历年运行图

数据来源：新华指数

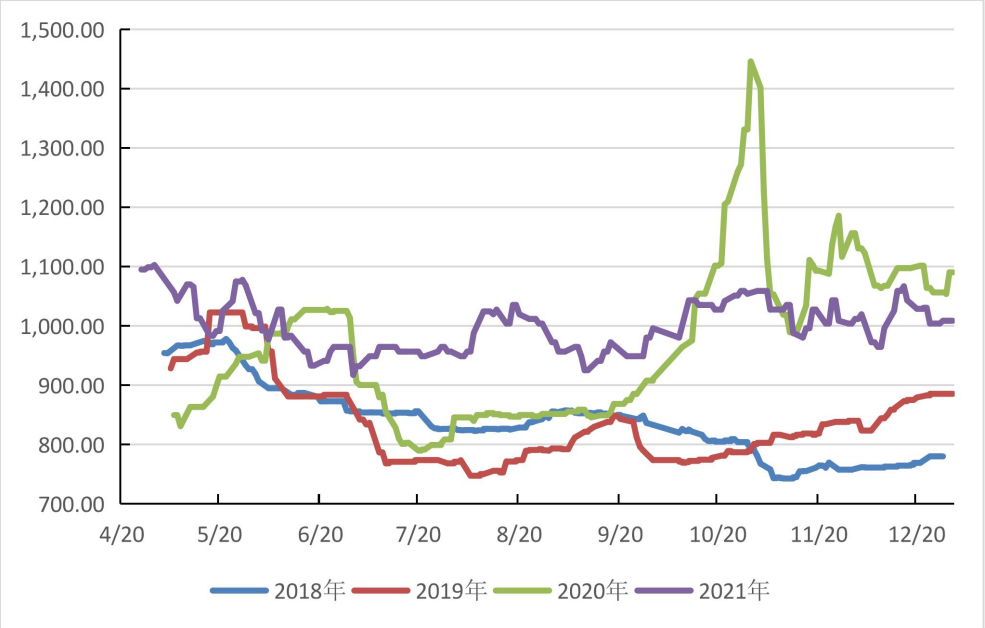

图 5 新华·海南农垦-天然胶乳价格指数历年运行图

数据来源：新华指数

供应端，东南亚产区进入季节性低产期，国内产区处于停割期，原料供应处于年度低位。

需求端，工厂逐步复工，轮胎厂开工负荷明显回升。卓创资讯数据显示，截至 2 月 17 日，山东地区轮胎企业全钢胎开工负荷为 33.05%，较前一周上涨 23.8 个百分点，较去年同期上涨 15.81 个百分点；国内轮胎企业半钢胎开工负荷为 36.18%，较前一周上涨 16.07 个百分点，较去年同期上涨 16.32 个百分点。

汽车方面，乘联会发布消息称，2 月 1 日-2 月 13 日，乘用车零售 33.9 万辆，同比下降 33%，环比上周下降 65%，较上月同期下降 56%。疫情影响下的节后生产生活、服务业恢复较谨慎，2 月车市回暖较慢。

综合分析，供应端，上游供应处于全年低位；需求端，轮胎厂开工负荷逐步复工，下游需求逐步上涨，但市场情绪受地区局势影响波动较大，预计短时间内天然橡胶价格或区间震荡。

海南农垦天然橡胶各品种均价走势

2020.5.6-2022.2.18



图 6 新华·海南农垦-天然橡胶各品种均价走势图

数据来源：新华指数

价格方面，本期标准胶、混合胶均价呈震荡走势。标准胶（TSR20）均价在 1840.48-1868.96 美元/吨区间波动；混合胶（20#）均价在 1817.70-1847.70 美元/吨区间波动。

新华•海南农垦-天然橡胶各品种均价

2022.1.19-2.18

表 1 天然橡胶各品种均价

日期	标准胶（TSR20）(美元/吨)	混合胶（20#）(美元/吨)	浓乳（元/吨）	天然胶乳（元/吨）
2022/1/19	1873.59	1855.13		
2022/1/20	1872.05	1855.13		
2022/1/21	1853.18	1835.13		
2022/1/24	1841.73	1787.70		
2022/1/25	1828.90	1815.13		
2022/1/26	1828.90	1815.13		
2022/1/27	1818.31	1805.13		
2022/1/28	1818.31	1805.13		
2022/2/7	1836.21	1827.70		
2022/2/8	1853.97	1837.70		
2022/2/9	1863.71	1847.70		
2022/2/10	1874.60	1857.70		
2022/2/11	1864.23	1847.70		
2022/2/14	1868.96	1847.70		
2022/2/15	1848.51	1827.70		
2022/2/16	1848.51	1827.70		
2022/2/17	1840.48	1817.70		
2022/2/18	1866.73	1847.70		

数据来源：新华指数

天然橡胶行业要闻

➢ 泰国橡胶局：2022 年泰国天胶产量料同比增加 1.82%

据泰国 2 月 14 日消息，泰国橡胶管理局表示，泰国 2022 年天然橡胶产量料同比增加 1.82%至 490.5 万吨。同时，该局预计 2022 年一季度产量约为 118.6 万吨，同比下降 6.35%，2 月、3 月产量分别约为 38.7 万吨和 14.2 万吨。

该局局长纳功表示，当前的橡胶价格情况算是处于令人满意的价位，因为有着诸多有利的因素，包括进入停割阶段，北部、东北部和东部地区估计从 2 月中旬开始停割，以及南部和东部地区受落叶病的影响（目前覆盖面积约 100 万莱），使得流入市场的橡胶产量减少。估计 2022 年橡胶的产量将低于市场需求量 30-50 万吨，是对橡胶价格有利的因素。此外，橡胶管理局也出台支持橡胶价格的措施，促进橡胶使用和放缓出售橡胶以稳定胶价的措施。

另外，该局预测今年该国出口天然橡胶约 421.8 万吨，较 2021 年增加 2.03%，第一季度预计出口橡胶 110.7 万吨左右，同比增长 4.29%。

对于 2022 年橡胶的前景，该局认为，新冠肺炎疫情使得对橡胶手套和 PPE 防护服的需求增加，此外全球变暖趋势使得对电动汽车的需求增加，中国电动汽车产业正在增长，而电动汽车对轮胎的需求也随之增加，同时中国经济增长使得扩建工厂和投资电动汽车行业增

加，中老铁路的开通为通过铁路运输出口橡胶提供了机会，从老挝到中国大约需要三天的时间，而原来从廉差邦港口到青岛需要大约14-16天。与此同时，日本对汽车轮胎、橡胶手套和橡胶软管等橡胶制品的需求也在不断增长。

来源：中国橡胶信息贸易网

新华•海南农垦-胡椒价格指数周报

2022.2.11-2.17

☆ 指数简介

新华·海南农垦-胡椒价格指数，由中国经济信息社与海南农垦集团共同编制并发布。根据编制规则，指数以2017年10月2日为基期，基点100点，样本选定为“流水椒”。指数每周一、四更新。

☆ 本期概要

本期（2022.2.11-2.17，下同）新华•海南农垦-胡椒价格指数小幅上涨，所有采集市县收购价格均有所上行。目前海南白胡椒市场需求平稳，短期收购价格或稳中有升。

新华•海南农垦-胡椒价格指数走势



图 1 新华•海南农垦-胡椒价格指数运行结果

数据来源：新华指数

本期胡椒价格指数小幅上涨。截至 2022 年 2 月 17 日，新华•海南农垦-胡椒价格指数报 85.44 点，周环比（较 2 月 10 日，下同）上涨 1.41 点，涨幅 1.68%；较去年同期上涨 13.00 点，涨幅 17.94%；较基期（2017 年 10 月 2 日）下跌 14.56 点，跌幅 14.56%。

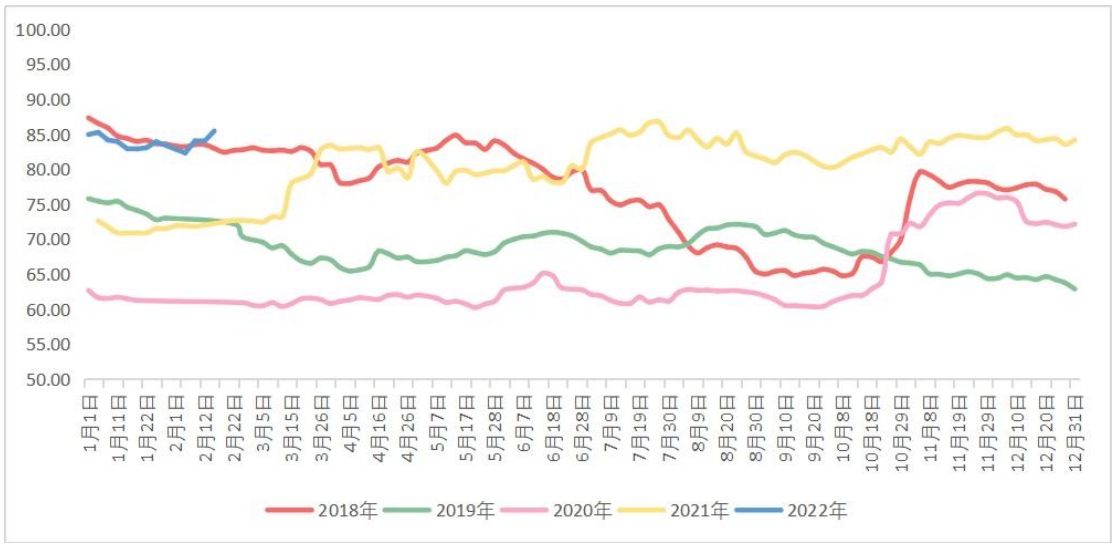

图 2 新华•海南农垦-胡椒价格指数历年运行结果对比

数据来源：新华指数

胡椒各采集点均价走势 2022.1.14-2022.2.17

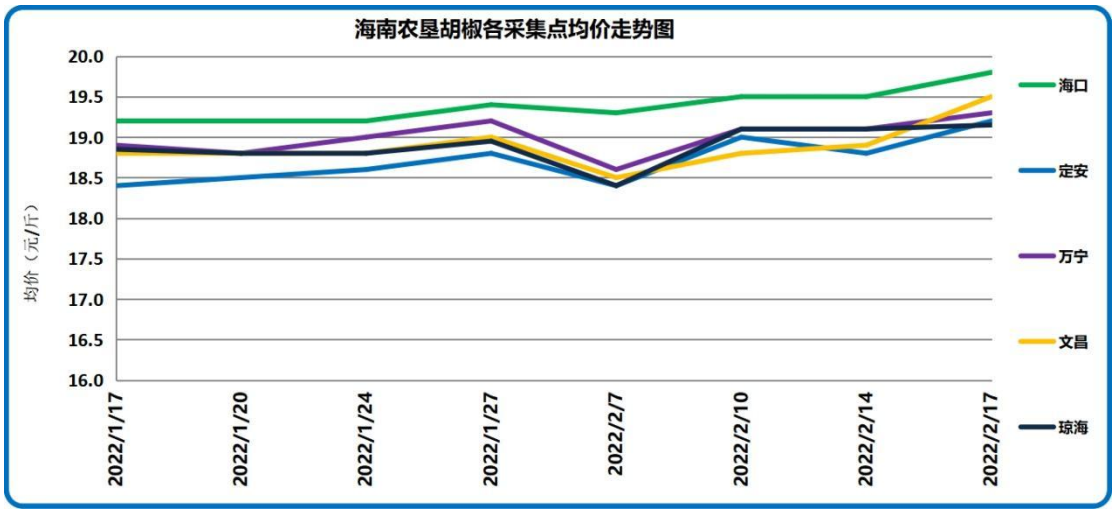

图 3 胡椒主产市县价格走势对比

数据来源：新华指数

2022 年 2 月 17 日，各采集点加权均价为 19.49 元/斤，周环比上涨 0.32 元/斤，所有主产市县平均收购价格均有所上涨。具体来看，当前采集市县均价自高至低排序依次为海口 19.80 元/斤、文昌 19.50 元/斤、万宁 19.30 元/斤、定安 19.20 元/斤以及琼海 19.15 元/斤。涨跌幅方面，文昌采集点均价上涨 3.72%；海口上涨 1.54%；定安上涨 1.05%；万宁上涨 1.05%；琼海上涨 0.26%。截至 2022 年 2 月 17 日，各农场收购价格区间宽度周环比基本持平，各农场具体价格见表 1。

表 1 各采集点农场价格数据

农场	南金农场	东红农场	东兴农场	橡胶研究所	东昌农场	红昇农场	东太农场
价格（元/斤）	19.2	19.0	19.3	19.5	19.8	19.2	19.1

数据来源：新华指数

表 2 海南全省胡椒流水椒加权均价表

日期	均价（元/斤）
2021/11/1	18.96
2021/11/4	18.73
2021/11/8	19.14
2021/11/11	19.08
2021/11/15	19.26
2021/11/18	19.34
2021/11/22	19.31
2021/11/25	19.27
2021/11/29	19.29
2021/12/2	19.46
2021/12/6	19.56
2021/12/9	19.36
2021/12/13	19.36
2021/12/16	19.17
2021/12/20	19.20
2021/12/23	19.24
2021/12/27	19.05
2021/12/30	19.19
2022/1/3	19.37
2022/1/6	19.44
2022/1/10	19.19
2022/1/13	19.14
2022/1/17	18.91
2022/1/20	18.90
2022/1/24	18.94
2022/1/27	19.14
2022/2/7	18.77
2022/2/10	19.16
2022/2/14	19.16
2022/2/17	19.49

数据来源：新华指数

国际胡椒港口离岸价与产地及下游市场分析

【国际胡椒港口离岸价】当期，国际白胡椒港口离岸价格略有上涨，截至 2022 年 2 月 17 日，印尼白胡椒离岸价格报 7015 美元/吨，周环比上涨 0.30%；越南白胡椒离岸价格报 6100 美元/吨，周环比保持不变；美元对人民币中间价报 6.3321，周环比下跌 278 个基点。

【产地及下游市场】当前，海南产地白胡椒市场行情逐渐转为稳定，商家多数选择观望，卖家出货意愿有所增强。国内大型中药材批发市场白胡椒货源走动较好，行情小幅上涨。综合来看，短期收购价格或稳中由升。

表 3 近期国际白胡椒部分贸易港口的离岸价格表（美元/吨）

日期	蒙托克港	古晋港	胡志明市
2022/2/7	6965	7600	6050
2022/2/8	6974	7600	6050
2022/2/9	6983	7600	6050
2022/2/10	6994	7600	6100
2022/2/11	6986	7600	6100
2022/2/14	6997	7600	6150
2022/2/15	7019	7600	6150
2022/2/16	7026	7600	6150
2022/2/17	7015	7600	6100

数据来源：国际胡椒联合会（IPC）

免责声明

中国经济信息社是新华社专业承担经济信息服务业务的直属机构，宗旨是“发展信息事业，服务国家战略”。新华指数隶属于中国经济信息社，负责开发、管理和运维新华社旗下全部指数和指数衍生产品，是国内第一家综合性指数研究、发布、推广及运营的专业部门。

本报告由中国经济信息社与海南省农垦投资控股集团有限公司（简称海垦控股集团）共同编制并发布。编制者对本报告取自公开来源信息的准确性和完整性不作任何保证。本报告所载的资料、意见及推测仅反映本报告最初出具日的观点和判断。

在不同时期，或因使用不同假设和标准，采用不同观点和分析方法，致使中国经济信息社与海垦控股集团发出与本报告所载意见、评估及预测不一致的研究报告，对此中经社与海垦控股集团可不发出特别通知。

在任何情况下，本报告中的信息或所表述的意见并不构成对任何人的投资建议，也没有考虑到客户特殊的投资目标、财务状况或需求。客户应考虑本报告中的任何意见或建议是否符合其特定状况。

若有必要应寻求专家意见。本报告所载的资料、工具、意见及推测仅供参考。

本报告版权为中国经济信息社与海垦控股集团共同所有。未经双方书面同意，任何机构和个人不得以任何形式翻版、复制、发布、转发或引用本报告的任何部分。如征得双方同意进行引用、刊发的，需在允许的范围内使用，并注明出处为“中国经济信息社”和“海南省农垦投资控股集团”，且不得对本报告进行任何有悖原意的引用、删节和修改。若中国经济信息社与海垦控股集团以外的机构向其客户发放本报告，则由该机构独自为此发送行为负责，中国经济信息社与海垦控股集团对此等行为不承担任何责任。本报告同时不构成中国经济信息社与海垦控股集团向发送本报告的机构之客户提供的投资建议。

如未经中国经济信息社与海垦控股集团授权，私自转载或者转发本报告，所引起的一切后果及法律责任由私自转载或转发者承担。中国经济信息社与海垦控股集团将保留随时追究其法律责任的权利。

中国经济信息社 CHINA ECONOMIC INFORMATION SERVICE

HSF 海垦集团 HAIKEN GROUP

联系方式

作者：季超 郑大伟　数据校审：高铭 陈嘉 田洪筱

编辑：汪伟坚　审核：白卫涛

联系方式：010-88053842

邮箱：zhangwj747@163.com

地址：北京市西城区宣武门外大街甲 1 号环球财讯中心 A 座

新华社 XINHUA NEWS 新华指数 Xinhua Indices



新华·海南农垦
系列价格指数周报