新华社 XINHUA NEWS 新华指数 Xinhua Indices

周报

新华-中国香蕉系列价格指数

2022.4.11-4.17



新华社 XINHUA NEWS 中国经济信息社 CHINA ECONOMIC INFORMATION SERVICE

➢ 指数简介

新华-中国香蕉系列价格指数[1]，包括“新华-中国香蕉产地价格指数”“新华-中国（海南）皇帝蕉产地价格指数”“新华-香蕉销地批发价格指数”“新华-进口香蕉价格指数”四只分指数，是在对全国香蕉主产区、主销区、主要港口开展监测的基础上，经科学方法计算得到。

新华-中国香蕉产地价格指数，基期为 2017 年 7 月 3 日，基点设为 100 点。采集海南、广西、云南、广东、福建五大国内香蕉主产区的地头交易价格。每两日进行一次价格数据更新。

新华-中国（海南）皇帝蕉产地价格指数，基期为 2016 年 11 月 7 日，基点设为 1000 点。采集海南省六个皇帝蕉主产区县一、二、三等品的皇帝蕉地头交易价格。每两日进行一次价格数据更新。

新华-香蕉销地批发价格指数，基期为 2018 年 8 月 13 日，基点设为 100 点。采集国内七大分区主要销地批发市场

[1]新华-中国香蕉系列价格指数由中国经济信息社和海南澄迈县人民政府联合编制，旨在监测我国香蕉产地、销地市场运行状况及其发展趋势，打造行业的晴雨表、风向标和避雷针。该系列价格指数通过中国金融信息网、新华财经客户端等渠道定期向社会公布。

批发价格。每日进行一次价格数据更新。

新华-进口香蕉价格指数，基期为 2018 年 10 月 23 日，基点设为 1000 点。采集上海港、大连港两大港口，涵盖菲律宾香蕉、南美香蕉、越南香蕉，涉及 A4/5/6、A/7/8/9、ACL、B4/5/6、B/7/8/9 和 BCL 六种品级规格的箱装进口香蕉批发价格。每周进行一次价格数据更新。

➢ 本期概要

新华-中国(海南 •澄迈)香蕉系列价格指数显示,2022年4月11日至4月17日,新华-中国香蕉产地价格指数、新华-中国(海南)皇帝蕉产地价格指数、新华-香蕉销地批发价格指数、新华-进口香蕉价格指数环比上涨。

➢ 产业新闻摘要

1、**喀麦隆时报**:2022年第一季度香蕉出口量增加

2、**印度阿塞尔报**:加拿大放开对印度香蕉进口

3、**哥伦比亚共和报**:哥伦比亚2021年向欧洲和韩国销售香蕉1300万箱

4、**路透报**:厄瓜多尔香蕉种植者封锁道路抗议香蕉收购价格低廉

5、**印度时报**:印度安得拉邦的Anantapur区出口香蕉75,000吨

☆ 新华-香蕉产地价格指数

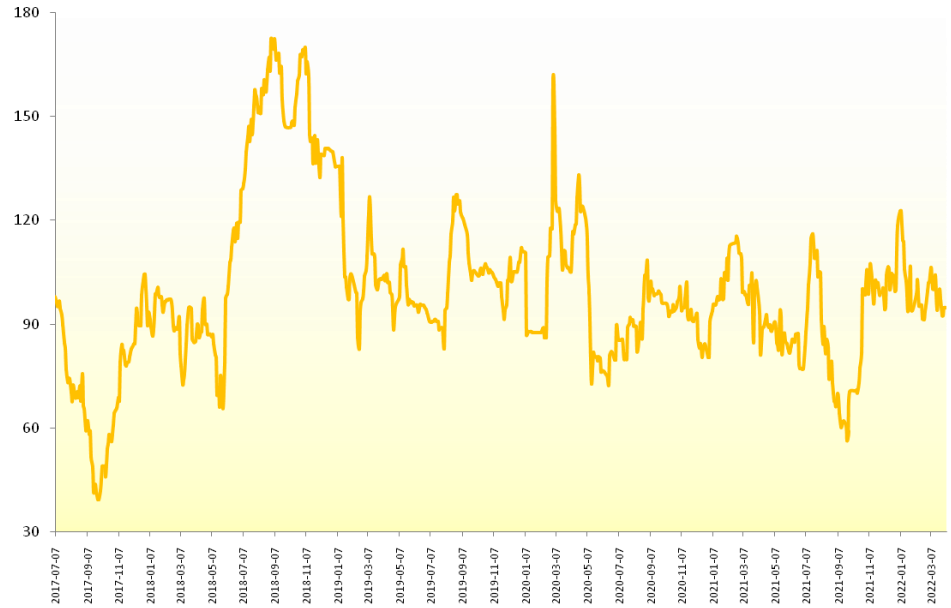

图 1：新华-香蕉产地价格指数

图片来源：新华指数

2022 年 4 月 15 日，新华-中国香蕉产地价格指数报 100.88 点，较 4 月 8 日上涨 6.18 点，涨幅 6.53%;较基期上涨 0.88 点，涨幅 0.88%。

其中广西、海南、云南、福建、广东产区指数分别报 138.33 点、167.43 点、93.02 点、142.86 点、196.87 点。本期（2022.4.11-4.15），海南产区统货均价约为 2.10 元/斤,较前一期(2022.4.1-4.8)上涨 0.24 元/斤,涨幅 12.90%;云南产区统货均价约为 1.95 元/斤，较前一期

（2022.4.1-4.8）下跌 0.13 元/斤，跌幅 6.25%。

☆ 新华-中国（海南）皇帝蕉产地价格指数

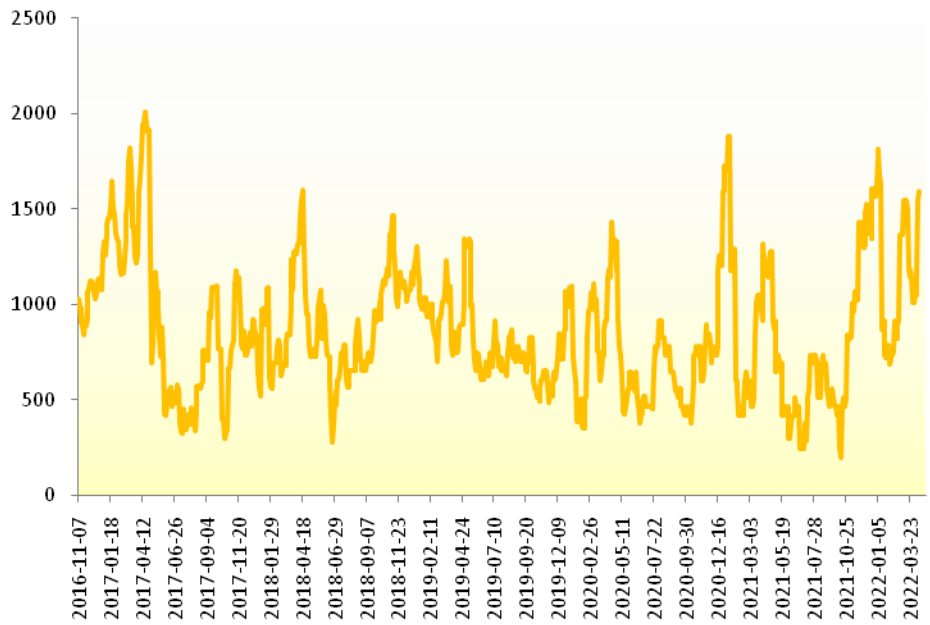

图 2：新华-中国（海南）皇帝蕉产地价格指数

图片来源：新华指数

2022 年 4 月 15 日，新华-中国（海南）皇帝蕉产地价格指数报 1588.53 点，较 4 月 8 日上涨 538.29 点，涨幅 51.25%；较基期上涨 588.53 点，涨幅 58.85%。

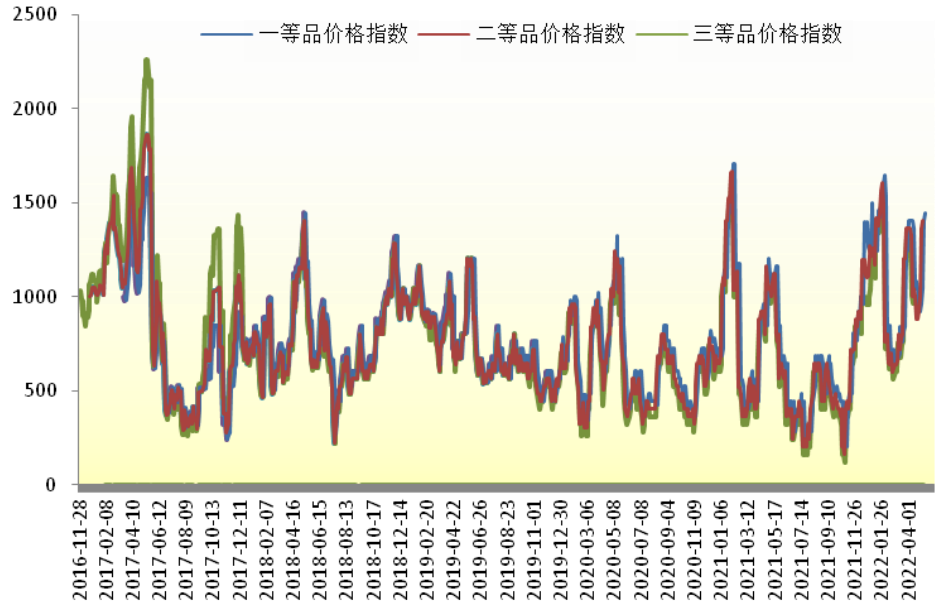

图 3：新华-海南皇帝蕉一、二、三等品价格指数

图片来源：新华指数

2022 年 4 月 15 日，海南省皇帝蕉一等品价格指数报 1445.63 点，较 4 月 8 日上涨 481.88 点,涨幅 50.00%;较基期上涨 445.63 点，涨幅 44.56%。海南省皇帝蕉二等品价格指数报 1405.47 点,较 4 月 8 日上涨 481.88 点,涨幅 52.17%;较基期上涨 405.47 点，涨幅 40.55%；三等品价格指数报 1365.31 点，较 4 月 8 日上涨 481.88 点,涨幅 54.55%;较基期上涨 365.31 点，涨幅 36.53%。

从采集点来看，本期（2022.4.11-4.15）澄迈县产地皇帝蕉一等品成交价均价为 3.23 元/斤，较前一期

（2022.4.1-4.8）上涨 34.72%；皇帝蕉二等品成交均价为 3.13 元/斤，较前一期（2022.4.1-4.8）上涨 36.23%。

乐东黎族自治县产地皇帝蕉一等品成交价均价为 3.23 元/斤，较前一期（2022.4.1-4.8）上涨 34.72%；皇帝蕉二等品成交均价为 3.13 元/斤，较前一期（2022.4.1-4.8）上涨 36.23%。

☆ 新华-香蕉销地批发价格指数

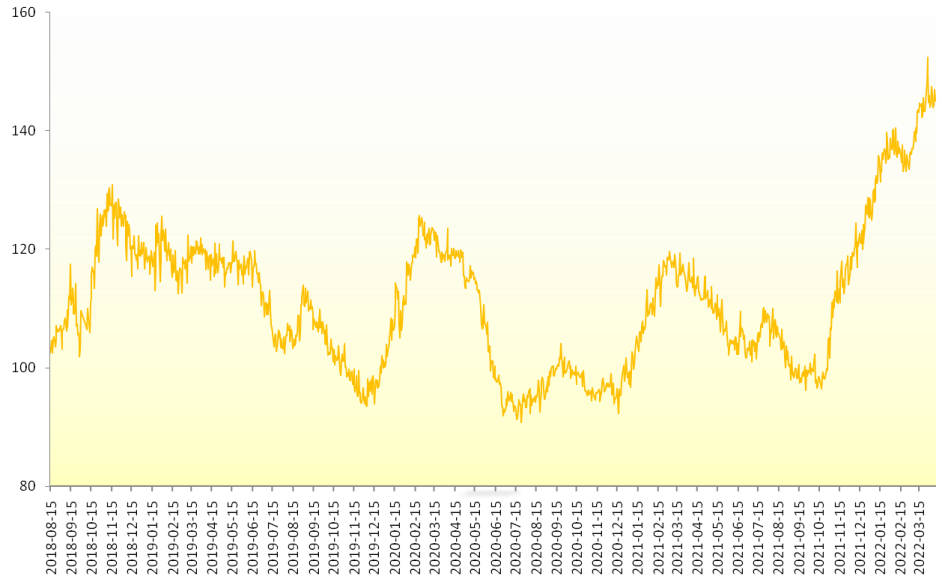

图 4：新华-香蕉销地批发价格指数

图片来源：新华指数

2022 年 4 月 17 日，新华-香蕉销地批发价格指数报 145.05 点，较 4 月 10 日上涨 0.57 点，涨幅 0.40%;较基期上涨 45.05 点，涨幅 45.05%。

从采集点来看，本期（2022.4.11-4.17）北京销地批发均价为 3.20 元/斤,较前一期(2022.4.4-4.10)上涨 0.85%;天津销地批发均价为 3.71 元/斤,较前一期(2022.4.4-4.10)下跌 12.61%；成都销地批发均价为 3.45 元/斤，较前一期（2022.4.4-4.10）持平。

☆ 新华-进口香蕉价格指数

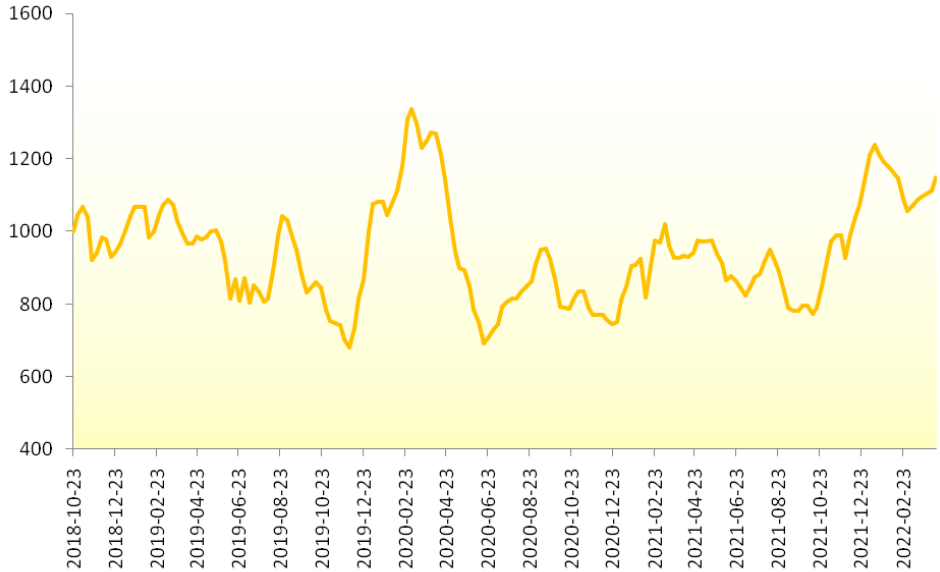

图 5：新华-进口香蕉价格指数

图片来源：新华指数

2022 年 4 月 13 日，新华-进口香蕉价格指数报 1149.36 点，较 4 月 6 日上涨 37.79 点，涨幅 3.40%；较基期上涨 149.36 点，涨幅 14.94%。

附录 1：产业新闻详情

喀麦隆：Plantations du Haut Penja 报告，2022 年第一季度香蕉出口量增加

喀麦隆的香蕉出口商在 2022 年前三个月共售出 57,573 吨,较 2021 年第一季度增长 4.8%。

根据喀麦隆香蕉协会的数据，这一表现是由上彭加种植园(PHP)推动的，该种植园是同期出口增长的唯一当地生产商。喀麦隆香蕉协会透露,仅 PHP 在 2022 年第一季度就出口了 49,088 吨香蕉，比 2021 年第一季度增加 3,566 吨。该国其他两家香蕉生产商在此期间的出口量下降。

资料来源:businessincameroon.com
发布日期:4/14/2022

加拿大放开对印度香蕉进口

在印度机构与加拿大政府成功完成谈判后,印度香蕉允许被出口到加拿大。

加拿大官员告知，根据印度提供的新鲜香蕉技术信息，加拿大已批准其入境，法律立即生效。

一位官员说：“加拿大政府的这一决定将极大地造福种植这些作物的印度农民，还将提高印度的出口收入。”印度是最大的香蕉生产国，占全球产量的 25%以上。

资料来源:siasat.com
发布日期:4/12/2022

哥伦比亚：2021 年向欧洲和韩国销售香蕉 1300 万箱

2021 年哥伦比亚香蕉出口量增加。根据 DANE 的数据，去年 1 月至 9 月的出货量总计 7.701 亿美元，比 2020 年同期增长 12.7%。

“2021 年是充满挑战的一年，我们实现了香蕉出口近 1300 万箱，销售额接近 5 亿。”位于圣玛尔塔的国际香蕉营销商 Banasan 总裁 EdgarChalhoub 说。

然而,这种水果的贸易链在去年面临重大危机,包括供应危机和通货膨胀。“对我们来说，最关键的问题是全球用于包装香蕉的纸板箱短缺。我们不得不从厄瓜多尔、洪都拉斯和危地马拉进口纸板箱,这是我们以前从未遇见的事情。没有盒子意味着无法出口，我们不能失去我们为这种作物投入的投资和时间。化肥成本的增加也对这种产量产生了很大的影响。”埃德加说。

“近 80%的哥伦比亚香蕉被运往欧洲。我们从 2020 年开始向韩国出口。韩国市场进口大约 2500 万箱香蕉，其中 2000 万箱来自菲律宾，剩余的 500 万箱来自厄瓜多尔。与韩国的自由贸易协定于 2016 年 7 月生效，取消了对哥伦比亚香蕉的关税，使哥伦比亚香蕉更具竞争力。”

“2020 年我们出口了 100 万箱，相当于他们从厄瓜多尔进口香蕉的 20%。目前，公司出口到韩国的香蕉占出口总额的近 6%。”

资料来源:larepublica.co
发布日期:4/12/2022

厄瓜多尔香蕉种植者封锁道路抗议香蕉收购价格低廉

来自厄瓜多尔三个省份的香蕉种植者周一封锁了该国的主要道路,要求政府采取行动提高收购价格，香蕉种植者表示收购价格太低，无法覆盖生产成本。种植者用石头堵住埃尔奥罗省、瓜亚斯省和洛斯里奥斯省的主要高速公路，称他们难以收支平衡，因为他们的销售份额太低。

瓜亚斯省的香蕉生产商 Mirella Carrera 告诉路透社，每盒 18 公斤香蕉的生产成本已升至 5 美元以上，但种植者每盒最多可获得 1.50 美元。

警方负责清理道路，清除香蕉生产商为阻止交通而放置的石料。

农民们用石头和香蕉束堵住了伊比利亚港和里奥博尼托-埃尔瓜博等道路，以及马查拉-埃尔瓜博高速公路和通往印加港的道路，造成严重拥堵。

资料来源:reuters.com
发布日期:4/12/2022

印度：安得拉邦的 Anantapur 区将出口香蕉 75,000 吨

周五，安得拉邦农业部部长 Abhilaksh Likhi 访问了 Anantapur 区 Karnapudiki 村的香蕉种植园。他说，该部已在该国确定了 53 个园艺作物种植园，以便在集中发展开发特定农作物。

该计划的主要目标是利用园艺的地理专业化，促进产前、生产、采后、物流、品牌和营销活动的综合和市场主导的发展，同时强调整体增长和发展。

最初，该计划已在该国 11 个州的 12 个种植园试点推出。在安得拉邦，Anantapur、Kadapa 和 Kurnool 地区已被选为试点香蕉种植园。该项目预计每年从 Anantapur Cluster 出口香蕉超过 75,000 吨。

资料来源:newindianexpress.com
发布日期:4/11/2022

附录 2：香蕉均价表

2022.2.28-4.15 香蕉产地价格均价表（单位：元/斤）

日期	广西	海南	云南	福建	广东
2022-2-28	-	1.69	2.09	-	1.90
2022-3-2	-	1.84	2.19	-	2.00
2022-3-4	-	1.94	2.24	-	2.10
2022-3-7	-	1.99	2.24	-	-
2022-3-9	-	2.01	2.35	-	-
2022-3-11	-	1.91	2.28	-	-
2022-3-14	-	1.85	2.20	-	-
2022-3-16	-	1.81	2.20	-	-
2022-3-18	-	1.82	2.30	-	-
2022-3-21	-	1.79	2.05	-	-
2022-3-23	-	1.73	2.10	-	-
2022-3-25	-	1.73	2.20	-	-
2022-3-28	-	1.76	2.13	-	-
2022-3-30	-	1.82	2.00	-	-
2022-4-1	-	1.82	2.00	-	-
2022-4-6	-	1.86	2.08	-	-
2022-4-8	-	1.86	2.08	-	-
2022-4-11	-	2.05	1.91	-	-
2022-4-13	-	2.06	1.95	-	-
2022-4-15	-	2.17	2.00	-	-

数据来源：新华指数

注：广西、福建、广东产区走量较少，暂无数据采集。

2022.2.28-4.15 海南皇帝蕉均价表（单位：元/斤）

	澄迈		乐东	
日期	一等品	二等品	一等品	二等品
2022-2-28	2	1.9	2.2	2.1
2022-3-2	3.1	3	3.1	3
2022-3-4	3.1	3	3.1	3
2022-3-7	3.1	3	3.1	3
2022-3-9	3.5	3.4	3.5	3.4
2022-3-11	3.5	3.4	3.5	3.4
2022-3-14	3.5	3.4	3.5	3.4
2022-3-16	3.5	3.4	3.5	3.4
2022-3-18	3.4	3.3	3.4	3.3
2022-3-21	2.7	2.6	2.7	2.6
2022-3-23	2.6	2.5	2.6	2.5
2022-3-25	2.7	2.6	2.7	2.6
2022-3-28	2.6	2.5	2.6	2.5
2022-3-30	2.3	2.2	2.3	2.2
2022-4-1	2.3	2.2	2.3	2.2
2022-4-6	2.4	2.3	2.4	2.3
2022-4-8	2.4	2.3	2.4	2.3
2022-4-11	2.6	2.5	2.6	2.5
2022-4-13	3.5	3.4	3.5	3.4
2022-4-15	3.6	3.5	3.6	3.5

数据来源：新华指数

免责声明

新华指数作为中经社四大战略性重点产品，负责开发、管理和运维新华社旗下全部指数和指数衍生品，是国内第一家综合性指数研究、发布、推广及运营的专业机构。

本报告由中国经济信息社指数中心与澄迈县政府共同编制并发布。编制者对本报告取自公开来源信息的准确性和完整性不作任何保证。本报告所载的资料、意见及推测仅反映本报告最初出具日的观点和判断。

在不同时期，或因使用不同假设和标准，采用不同观点和分析方法，致使中国经济信息社与澄迈县政府发出与本报告所载意见、评估及预测不一致的研究报告，对此中经社与澄迈县政府可不发出特别通知。

在任何情况下，本报告中的信息或所表述的意见并不构成对任何人的投资建议，也没有考虑到客户特殊的投资目标、财务状况或需求。客户应考虑本报告中的任何意见或建议是否符合其特定状况。

若有必要应寻求专家意见。本报告所载的资料、工具、意见及推测仅供参考。

本报告版权为中国经济信息社与澄迈县政府共同所有。未经中国经济信息社与澄迈县政府书面同意，任何机构和个人不得以任何形式翻版、复制、发布、转发或引用本报告的任何部分。如征得中国经济信息社与澄迈县政府同意进行引用、刊发的，需在允许的范围内使用，并注明出处为“中国经济信息社”和“澄迈县政府”，且不得对本报告进行任何有悖原意的引用、删节和修改。若中国经济信息社与澄迈县政府以外的机构向其客户发放本报告，则由该机构独自为此发送行为负责，中国经济信息社与澄迈县政府对此等行为不承担任何责任。本报告同时不构成中国经济信息社与澄迈县政府向发送本报告的机构之客户提供的投资建议。

如未经中国经济信息社与澄迈县政府授权，私自转载或者转发本报告，所引起的一切后果及法律责任由私自转载或转发者承担。中国经济信息社与澄迈县政府将保留随时追究其法律责任的权利。

中国经济信息社
CHINA ECONOMIC INFORMATION SERVICE

联系方式

中国经济信息社

作者：李伯群 李水艳

数据校审：高铭 陈嘉 田洪筱 编辑：汪伟坚 审核：白卫涛

电话：010-88051684

邮箱：maopizai@sina.com

联系地址：北京市西城区宣武门外大街甲 1 号
环球财讯中心 A 座 15 层

中国经济信息社海南经济研究中心

李生东 ：18976353988

薛志烜 ：18089860775

联系地址： 海南省海口市滨海大道 89 号新华社办公大楼

周报

新华社 XINHUA NEWS

新华指数

Xinhua Indices