



新华社  
Xinhua Indices



新华（阿拉尔）

2022.8.19-2022.8.25

# 红枣价格指数周报



中国经济信息社  
CHINA ECONOMIC INFORMATION SERVICE

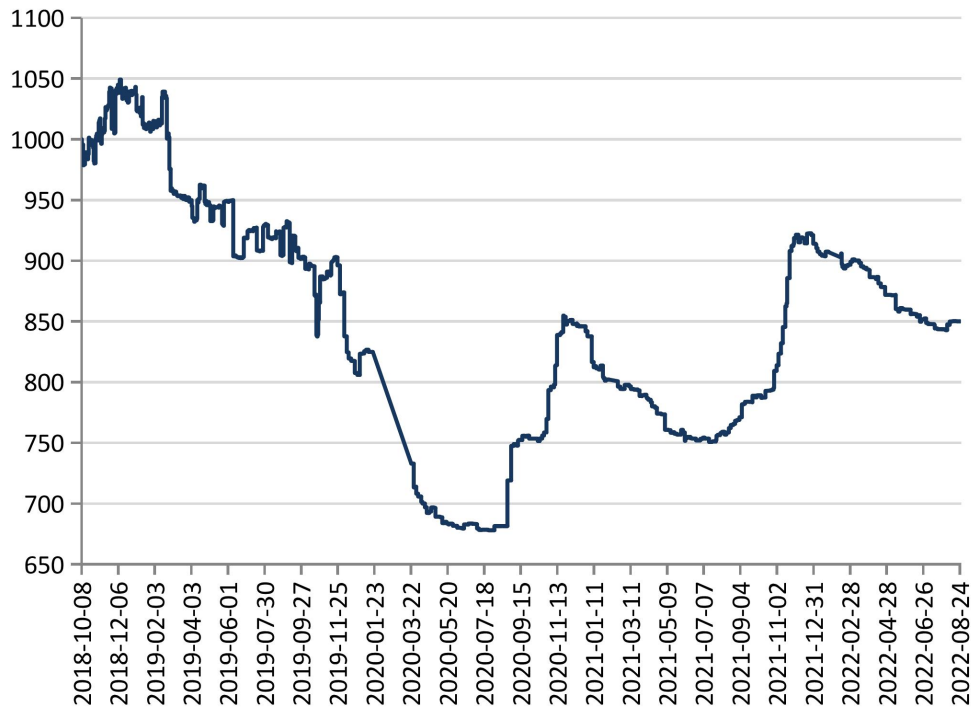
## 新华（阿拉尔）红枣价格指数周报 (2022.8.19-2022.8.25)

### 指数简介

新华（阿拉尔）红枣价格指数由中国经济信息社与新疆生产建设兵团第一师阿拉尔市人民政府共同编制并发布，包括骏枣和灰枣两支子指数，地区覆盖新疆产区和河南、河北两大批发市场，采集交易量较大、具有代表性的红枣经营企业的分级出货价，按照相应的权重计算形成红枣价格指数。根据编制规则，指数以2018年10月8日为基期，基点1000点，旨在客观反映中国红枣现货价格走势，为市场提供定价参考与决策支持。

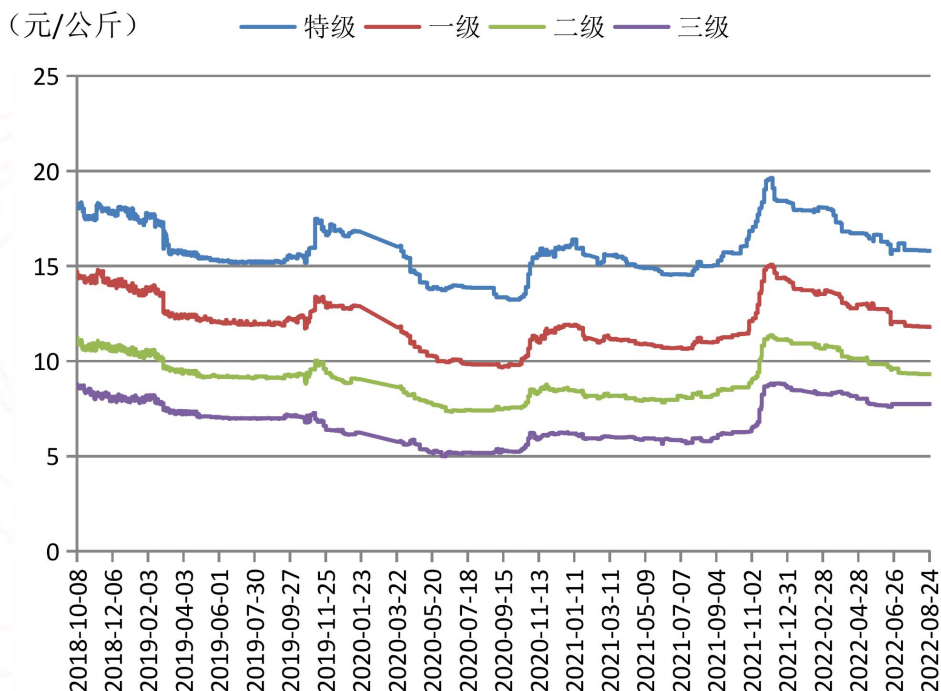
### 本期概要

数据显示，截至8月25日，新华（阿拉尔）红枣价格指数报850.32点，周环比上涨0.02%，分地区看，新疆产区红枣价格指数周环比持平，批发市场红枣价格指数周环比上涨0.03%。



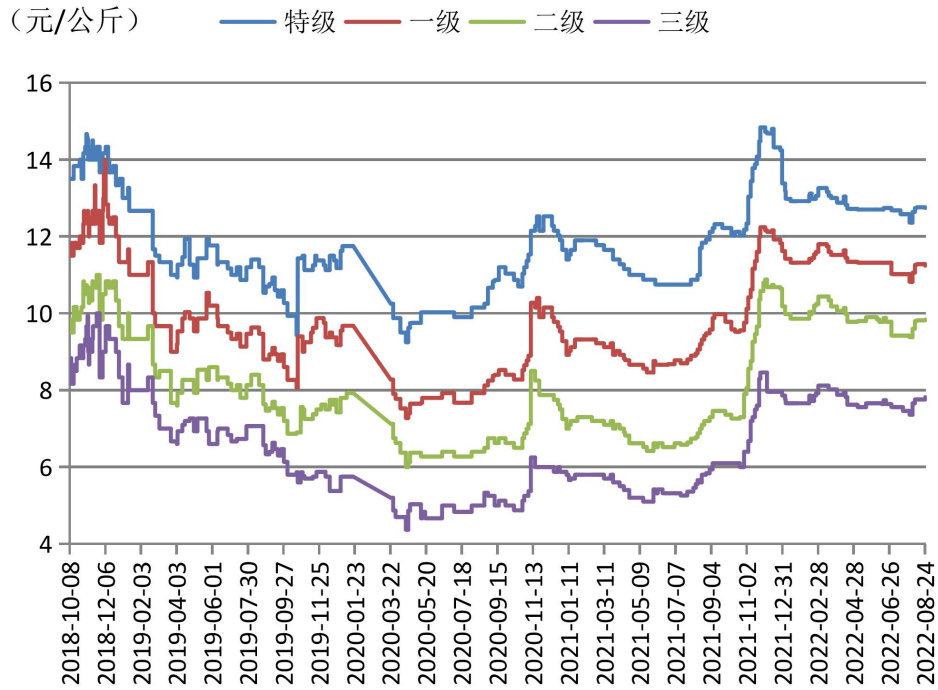
新华（阿拉尔）红枣价格指数走势图

新疆产区方面，截至8月25日，与上周同期相比，骏枣、灰枣每公斤出货均价皆持平。调研显示，枣企正在为新一季灰枣和骏枣生产做准备，多数企业基本售罄或仅余少量库存，尤其近期新疆各地州冬枣上市，企业销售重点聚焦冬枣，对于制红枣市场销售以维持前期销售策略为主，价格调整意愿不高。未来短期，新疆产区红枣价格或将保持稳定。



新疆产区各品级灰枣现货价格走势图

批发市场方面，截至8月25日，与上周同期相比，河北骏枣价格持平，特级、一级灰枣每公斤出货均价分别下跌0.05元和0.10元，二级灰枣每公斤出货均价上涨0.05元；河南各等级骏枣、价格持平。调研显示，受部分地区新冠肺炎疫情影响，红枣批发市场并未因中秋节的临近迎来预期的短期消费高峰，市场出货量仍维持弱稳态势，并且目前市场主要流通红枣期货交割品，产品品质及价格都处于较高水平，并不是红枣加工使用的主流产品，因此特级、一级灰枣价格下行，而二级灰枣价格上调。未来短期，中秋节对红枣原料的备货需求虽尚未明显显现，但枣泥、枣馅以及蒸制红枣需求量将逐步增大，带动上游批发出货，批发市场红枣价格或将稳中有升。



河南、河北批发市场各品级灰枣现货价格走势图

新华指数分析师认为，中秋节红枣消费基础规模仍将带动红枣原料走货，叠加目前市场库存余量较往年相比有所减少，未来短期，红枣价格或将稳中有升。

新华（阿拉尔）红枣价格指数-各地区分级批发均价（元/公斤）							
品种	地区	品级	2022/8/21	2022/8/22	2022/8/23	2022/8/24	2022/8/25
灰枣	新疆产区 (总)	特级	15.81	15.81	15.81	15.81	15.81
		一级	11.81	11.81	11.81	11.81	11.81
		二级	9.32	9.32	9.32	9.32	9.32
		三级	7.75	7.75	7.75	7.75	7.75
	阿拉尔 产区	特级	15.25	15.25	15.25	15.25	15.25
		一级	11.88	11.88	11.88	11.88	11.88
		二级	9.63	9.63	9.63	9.63	9.63
		三级	8.63	8.63	8.63	8.63	8.63
	河北 沧州	特级	11.75	11.75	11.75	11.75	11.70
		一级	10.55	10.55	10.55	10.55	10.45
		二级	9.40	9.40	9.40	9.40	9.45
		三级	7.40	7.40	7.40	7.40	7.40
	河南 新郑	特级	13.43	13.43	13.43	13.43	13.43
		一级	11.77	11.77	11.77	11.77	11.77
		二级	10.10	10.10	10.10	10.10	10.10
		三级	8.00	8.00	8.00	8.00	8.10
骏枣	新疆产区 (总)	特级	19.75	19.75	19.75	19.75	19.75
		一级	15.25	15.25	15.25	15.25	15.25
		二级	10.75	10.75	10.75	10.75	10.75
		三级	8.63	8.63	8.63	8.63	8.63
	阿拉尔 产区	特级	21.00	21.00	21.00	21.00	21.00
		一级	17.00	17.00	17.00	17.00	17.00
		二级	13.00	13.00	13.00	13.00	13.00
		三级	10.00	10.00	10.00	10.00	10.00
	河北 沧州	特级	19.80	19.80	19.80	19.80	19.80
		一级	16.50	16.50	16.50	16.50	16.50
		二级	12.40	12.40	12.40	12.40	12.40
		三级	7.00	7.00	7.00	7.00	7.00
	河南 新郑	特级	20.50	20.50	20.50	20.50	20.50
		一级	15.00	15.00	15.00	15.00	15.00
		二级	10.50	10.50	10.50	10.50	10.50
		三级	8.50	8.50	8.50	8.50	8.50

各地区灰枣、骏枣分级批发均价表

新华（阿拉尔）红枣价格指数由中国经济信息社与新疆生产建设兵团第一师阿拉尔市人民政府共同编制并发布，包括骏枣和灰枣两支子指数，地区覆盖新疆产区和河南、河北两大批发市场，采集交易量较大、具有代表性的红枣经营企业的分级出货价，按照相应的权重计算形成红枣价格指数。根据编制规则，指数以2018年10月8日为基期，基点1000点，旨在客观反映中国红枣现货价格走势，为市场提供定价参考与决策支持。

中国经济信息社是新华社经济信息服务业务的唯一主体和中国经济信息服务的开创者，旗下新华财经国家金融信息平台，重点服务我国经济发展和金融安全。新华指数是国内第一家，也是唯一一家全领域指数服务机构，是指数领域的国家队，通过发挥在专业设计、数据采集、信息传播、资源聚合、平台渠道等方

面优势，在资本市场、实体产业、城市发展、品牌建设等领域孵化了一批有影响力的指数产品，为经济研究分析、市场价格发现、投资决策参考提供分析工具与市场指针。

---

---

## 免责声明

新华指数作为中经社四大战略性重点产品，负责开发、管理和运维新华社旗下全部指数和指数衍生品，是国内第一家综合性指数研究、发布、推广及运营的专业机构。

“新华（阿拉尔）红枣价格指数”由中国经济信息社与新疆生产建设兵团第一师阿拉尔市人民政府共同编制并发布，最终解释由上述机构负责。任何网站等媒体和机构在转载或引用时，需注明出处。否则，将依法追究其法律责任。

该报告的所有图片、表格及文字内容的版权归新华指数所有。其中，部分图表在标注有数据来源的情况下，版权归中国经济信息社和新疆生产建设兵团第一师阿拉尔市人民政府共同所有。部分数据来源于公开的资料，如果有涉及版权纠纷问题，请及时联络。

本报告及其任何组成部分不得被再造、复制、抄袭、交易，或为任何未经中国经济信息社、新疆生产建设兵团第一师阿拉尔市人民政府允许的商业目的所使用。如果报告内容用于商业、盈利、广告等目的时，需征得中国经济信息社、新疆生产建设兵团第一师阿拉尔市人民政府书面特别授权，并注明出处，并按照中国及国际版权法的有关规定向上述机构支付版税。

除法律或规则规定必须承担的责任外，中国经济信息社和新疆生产建设兵团第一师阿拉尔市人民政府不对因使用此报告的材料而引致的损失负任何责任。

本报告有关版权问题适用中华人民共和国法律。中国经济信息社和新疆生产建设兵团第一师阿拉尔市人民政府保留随时解释和更改免责事由及条款的权利。





作者：吕世阔 数据校审：陈嘉

编辑：宁宇 审核：白卫涛

联系方式：010-88051569

邮箱：lvshikuo@sina.com

地址：北京市西城区宣武门外大街甲1号

环球财讯中心A座

新华（阿拉尔）红枣价格指数网址：

<http://index.xinhua08.com/jgzs/hongzao.shtml>



新华指数  
Xinhua Indices



新华（阿拉尔）  
红枣价格指数周报



扫码关注更多详情