



新华指数
Xinhua Indices

周报

新华-中国香蕉系列 价格指数

2022.8.29-9.4



中国经济信息社
CHINA ECONOMIC INFORMATION SERVICE

➤ 指数简介

新华-中国香蕉系列价格指数¹，包括“新华-中国香蕉产地价格指数”“新华-中国（海南）皇帝蕉产地价格指数”“新华-香蕉销地批发价格指数”“新华-进口香蕉价格指数”四只分指数，是在对全国香蕉主产区、主销区、主要港口开展监测的基础上，经科学方法计算得到。

新华-中国香蕉产地价格指数，基期为 2017 年 7 月 3 日，基点设为 100 点。采集海南、广西、云南、广东、福建五大国内香蕉主产区的地头交易价格。每两日进行一次价格数据更新。

新华-中国（海南）皇帝蕉产地价格指数，基期为 2016 年 11 月 7 日，基点设为 1000 点。采集海南省六个皇帝蕉主产区县一、二、三等品的皇帝蕉地头交易价格。每两日进行一次价格数据更新。

新华-香蕉销地批发价格指数，基期为 2018 年 8 月 13 日，基点设为 100 点。采集国内七大分区主要销地批发市场

¹新华-中国香蕉系列价格指数由中国经济信息社和海南澄迈县人民政府联合编制，旨在监测我国香蕉产地、销地市场运行状况及其发展趋势，打造行业的晴雨表、风向标和避雷针。该系列价格指数通过中国金融信息网、新华财经客户端等渠道定期向社会公布。

批发价格。每日进行一次价格数据更新。

新华-进口香蕉价格指数,基期为 2018 年 10 月 23 日,基点设为 1000 点。采集上海港、大连港两大港口,涵盖菲律宾香蕉、南美香蕉、越南香蕉,涉及 A4/5/6、A/7/8/9、ACL、B4/5/6、B/7/8/9 和 BCL 六种品级规格的箱装进口香蕉批发价格。每周进行一次价格数据更新。



➤ 本期概要

新华-中国（海南·澄迈）香蕉系列价格指数显示，2022年8月29日至9月4日，新华-进口香蕉价格指数环比上涨；新华-中国香蕉产地价格指数、新华-中国（海南）皇帝蕉产地价格指数、新华-香蕉销地批发价格指数环比下跌。

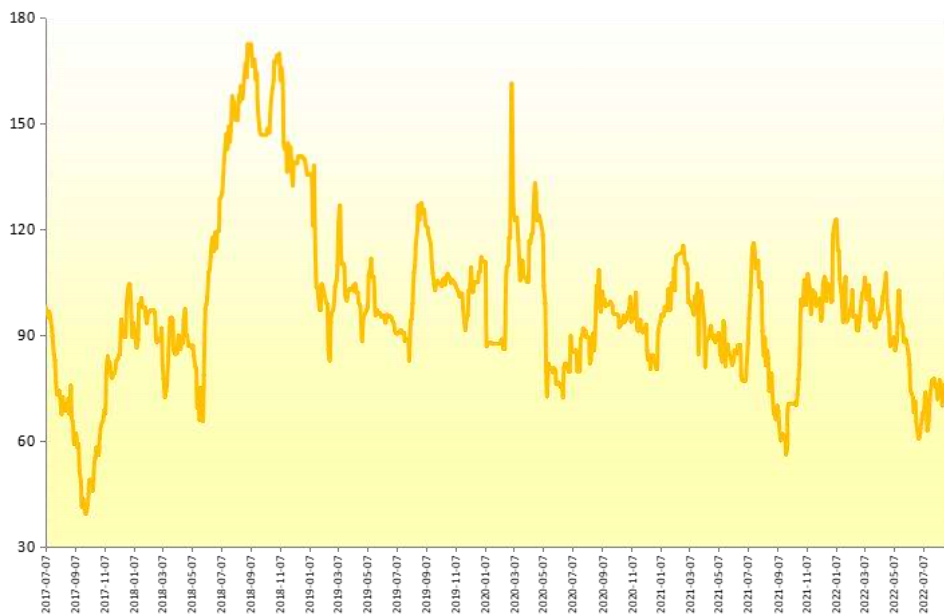
➤ 产业新闻摘要

- 1、厄瓜多尔全球农业报：厄瓜多尔 12 家香蕉出口商因未遵守香蕉最低可持续交易价格将返还赔偿金 130 万美元
- 2、全球果蔬网：厄瓜多尔的亚历杭德罗·德洪堡国家环境基金会启动了重新造林计划
- 3、全球果蔬网：圣地亚哥香蕉种植者和经销商庆祝第 17 届年度种植月
- 4、英国政府网：伯明翰和伦敦批发市场公布本周香蕉价格
- 5、厄瓜多尔农业网：欧盟委员会发布份关于香蕉稳定机制、欧盟香蕉市场及香蕉生产商状况的报告



☆ 新华-香蕉产地价格指数

图 1 新华-香蕉产地价格指数



数据来源：新华指数

2022年9月2日，新华-中国香蕉产地价格指数报70.50点，较8月26日下跌6.44点，跌幅8.37%；较基期下跌29.50点，跌幅29.50%。

其中广西、海南、云南、福建、广东产区指数分别报123.06点、104.47点、46.51点、142.86点、121.88点。本期（2022.8.29-9.2），海南产区统货均价约为1.34元/斤，较前一期（2022.8.22-8.26）下跌0.02元/斤，跌幅1.10%；广东产区统货均价约为1.33元/斤，较前一期

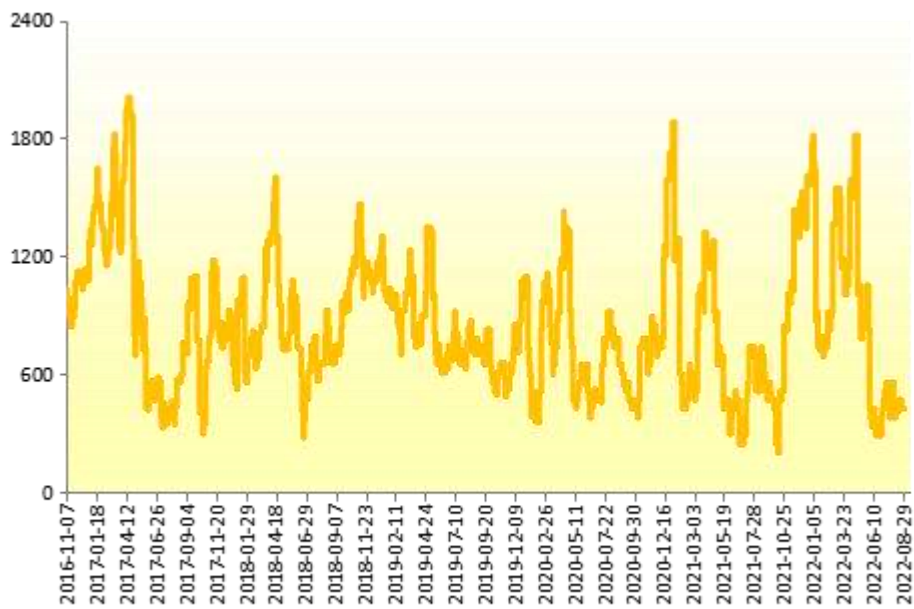


(2022.8.22-8.26) 下跌 0.17 元/斤, 跌幅 11.11%; 广西产区统货均价约为 1.62 元/斤, 较前一期(2022.8.22-8.26) 下跌 0.03 元/斤, 跌幅 1.82%。



☆ 新华-中国（海南）皇帝蕉产地价格指数

图 2 新华-中国（海南）皇帝蕉产地价格指数

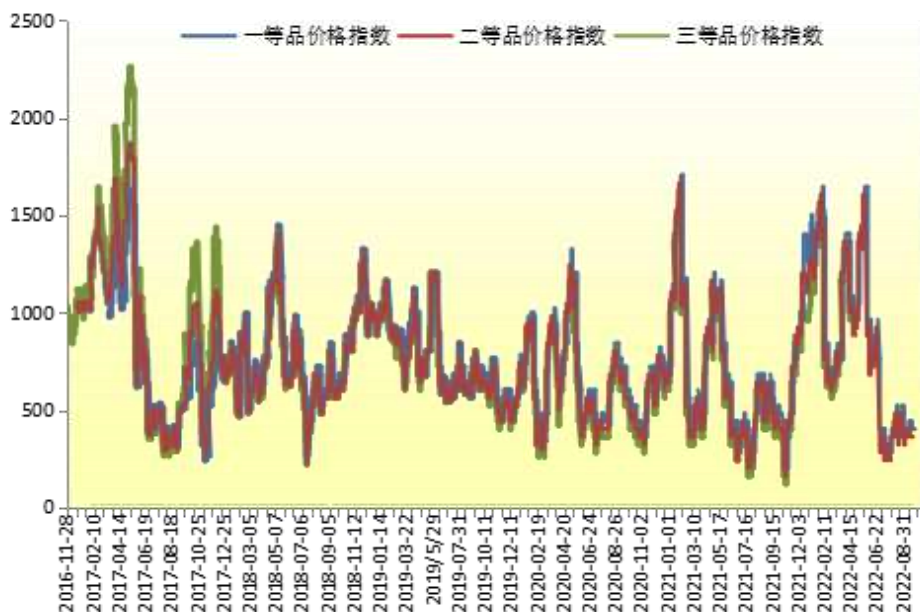


数据来源：新华指数

2022年9月2日，新华-中国（海南）皇帝蕉产地价格指数报422.22点，较8月26日下跌44.86点，跌幅9.60%；较基期下跌577.78点，跌幅57.78%。



图3 新华-海南皇帝蕉一、二、三等品价格指数



数据来源：新华指数

2022年9月2日，海南省皇帝蕉一等品价格指数报401.56点，较8月26日下跌40.16点，跌幅9.09%；较基期下跌598.44点，跌幅59.84%。二等品价格指数报361.41点，较8月26日下跌40.16点，跌幅10.00%；较基期下跌638.59点，跌幅63.86%；三等品价格指数报321.25点，较8月26日下跌40.16点，跌幅11.11%；较基期下跌678.75点，跌幅67.87%。

从采集点来看，本期（2022.8.29-9.2）澄迈县产地皇帝蕉一等品成交价均价为1.00元/斤，较前一期



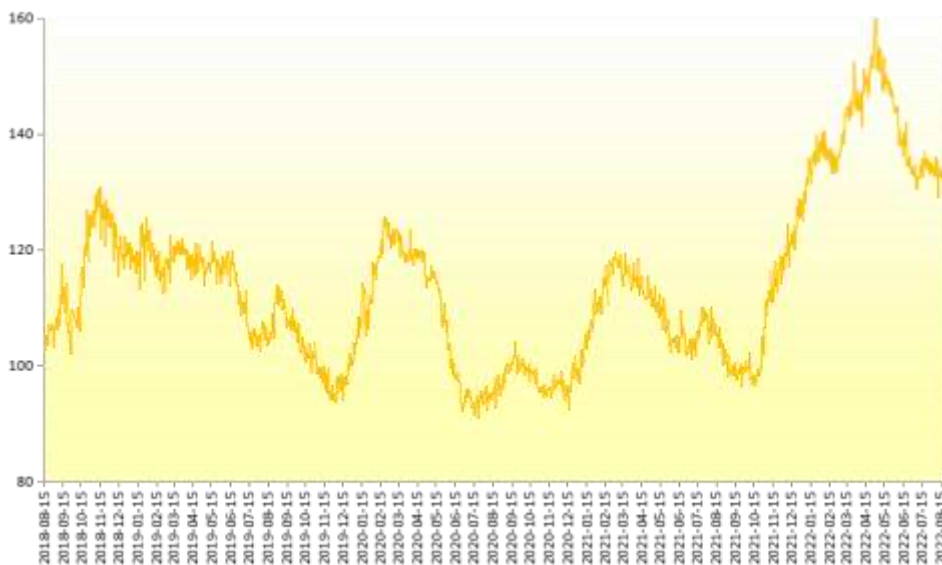
(2022. 8. 24-8. 26) 下跌 6. 98%; 皇帝蕉二等品成交均价为 0. 90 元/斤, 较前一期 (2022. 8. 24-8. 26) 下跌 10. 00%。

乐东黎族自治县产地皇帝蕉一等品成交价均价为 1. 00 元/斤, 较前一期 (2022. 8. 24-8. 26) 下跌 6. 98%; 皇帝蕉二等品成交均价为 0. 90 元/斤, 较前一期(2022. 8. 24-8. 26) 下跌 10. 00%。



☆ 新华-香蕉销地批发价格指数

图 4 新华-香蕉销地批发价格指数



数据来源：新华指数

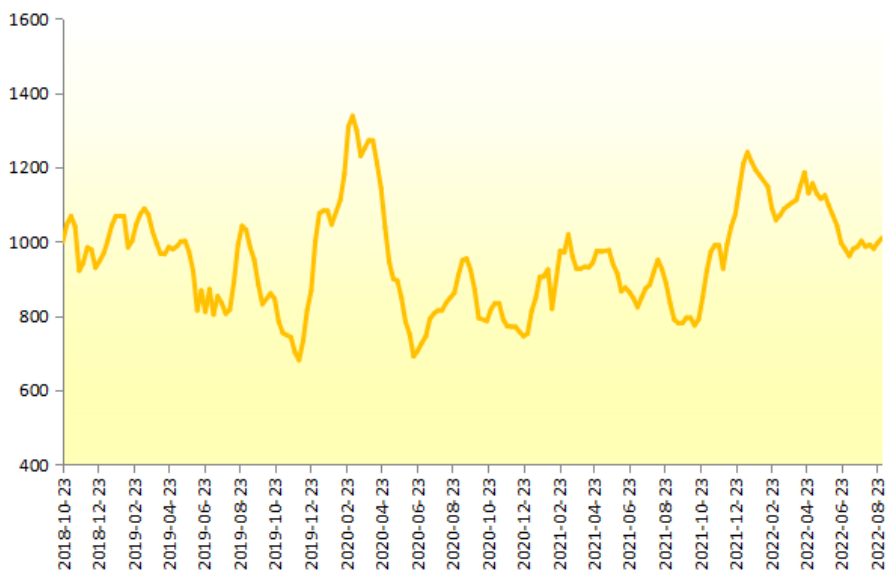
2022年9月4日，新华-香蕉销地批发价格指数报132.72点，较8月28日下跌0.14点，跌幅0.11%；较基期上涨32.72点，涨幅32.72%。

从采集点来看，本期（2022.8.29-9.4）北京销地批发均价为3.11元/斤，较前一期（2022.8.22-8.28）下跌0.55%；天津销地批发均价为3.36元/斤，较前一期（2022.8.22-8.28）上涨1.08%；成都销地批发均价为3.04元/斤，较前一期（2022.8.22-8.28）持平。



☆ 新华-进口香蕉价格指数

图 5 新华-进口香蕉价格指数



数据来源：新华指数

2022年8月31日,新华-进口香蕉价格指数报1009.48点,较8月24日上涨12.94点,涨幅1.30%;较基期上涨9.48点,涨幅0.95%。



附录 1：产业新闻详情

厄瓜多尔 12 家香蕉出口商因未遵守最低交易价格约定将赔偿 130 万美元

由于厄瓜多尔农业和畜牧业部进行的审计，12 家香蕉出口公司已经为未支付最低可持续性价格支付了总计 657,876.25 美元。

农业和畜牧业部长贝尔纳多·曼萨诺表示：“根据审计，香蕉出口公司必须向小生产者支付总计 1,347,369 美元。“我们将确保香蕉种植者的产品获得公平价格。我们努力支持他们并确保他们的权利得到尊重。”

“审计旨在使香蕉业务透明化，并确保它是一个高效且有利可图的部门，小生产者的工作能获得足够的报酬。机构、生产者和出口商必须共同努力实现这一目标。”部长补充说。

厄瓜多尔农业和畜牧业部开始对 260 家香蕉公司进行审计：包括 245 家出口公司和 15 家协会。目的是验证他们是否支付了水果盒的最低支持价格（设定为 6.25 美元）。

截至 8 月底，已向出口商提交了 72 项审计请求，因此发起了 35 项行政调查。

由于提出的投诉，有 9 起未通过银行间支付系统 (SPI) 付款的案件；26 起未支付最低可持续性价格的投诉（19 起书面和 7 起口头投诉）和 7 虚假装运计划案例，厄瓜多尔农业和畜牧业部密切监控所有这些案例以支持生产商。

这些审计是厄瓜多尔农业和畜牧业部的香蕉行业新兴计划的一部分，旨在支持小型香蕉生产商。厄瓜多尔农业和畜牧业部表示，该计划还包括对受黑斑病虫害影响的作物和农业投入的经济补贴，以提高产量。

审核过程可能会持续大约两个月。他们从生产者的口头或书面投诉开始，必须在交付水果后 60 天内提出，这样它就不必进入其他法律程序。

小生产者可以提出投诉，在厄瓜多尔农业和畜牧业部登记购销合同，并审查合同条款，以免造成损害。

资料来源：agricultura.gob.ec

发布日期：9/2/2022



厄瓜多尔的亚历杭德罗·德洪堡国家环境基金会启动了重新造林计划

土地和水不仅仅是资源，它们是一种自然资本，对农业至关重要，它们的退化不仅是环境或生态系统指标，而且是影响受影响地区人口的社会和经济发展条件的决定性因素。

在厄瓜多尔气候变化和农业资源管理不足有关的荒漠化和干旱现象正在成为全球香蕉生产的一个问题，因此，厄瓜多尔国家环境基金会亚历杭德罗·德·洪堡启动了一项针对作物生产区的重新造林计划。

基金会驻厄瓜多尔代表何塞·乌亚瓜里说：“我们的项目是在不砍伐森林的情况下发展农作物项目。我们看到气候变化和森林砍伐对我们的环境造成了影响，并对我们的河流流域产生了影响。朱伯恩斯河是埃尔奥罗省的主要河流之一，水位越来越低。我们的目标是与政府机构以及大学等机构携手制定战略计划，为所有这些流域重新造林，涵盖三个省：El Oro、Loja 和 Azuai。”

“我们正试图通过一项重新造林计划，在保护区内免费重新造林，种植香蕉、咖啡和优质芳香可可植物，以恢复农业已经使农业达到临界水平的地区。另外，厄瓜多尔并没有真正实施任何水土保持管理。我们将帮助流域附近的中小农户进行培训，帮助他们了解问题并指导他们，让他们知道如何进行生产。”何塞·乌亚瓜里。

“通过这一举措，我们寻求改变厄瓜多尔农业的进程，并将其转向有机环境环境。”何塞说。“我们正在与生产者和协会密切合作，指导他们在香蕉种植中进行水土保持管理，并帮助他们寻找市场。”

“为供应欧洲市场而大量生产香蕉正在引起我们需要纠正的环境问题，这首先要从中小型生产者开始，引导他们更好的保护环境。”Né stor 说。

促进结构变革以确保环境和社会经济的可持续性是一项艰巨的工作，让世界知道我们在做什么对我们来说很重要，这样外界才能了解厄瓜多尔国家亚历杭德罗·德洪堡基金会的工作，并了解农业工业香蕉部门对环境和社会的影响，这使我们能够每天向全世界提供最优质的水果。我们还需要支持才能使这个项目具有连续性，因为我们无法单独完成。因此，我们邀请欧洲所有连锁超市加入这一倡议，作为我们生态旅游计划的一部分，我们鼓励出口商、进口商、市场经理等前来了解我们为这种水果所做的工作，这是非常重要的欧洲市场的需求。

厄瓜多尔国家环境基金会 Alejandro de Humboldt 是国际基金会 Alejandro de Humboldt 的一部分，旨在促进国际研究合作。“在接下来的几天里，我们



将与 Machala 和 Manab 大学签署联盟,以管理种质库,生产高质量的香蕉种子,并改进 criollo 可可。” Né stor 说。

“此外,我们要公开感谢拉索总统为促进厄瓜多尔的生态转型采取的必要措施,以及州长克莱门特布拉沃,因为在接下来的几天里,我们将签署一项保护河流流域的环境合作协议。” Né stor 说。

资料来源:

<https://www.freshplaza.com/article/9454378/with-this-initiative-we-see-to-change-the-course-of-ecuador-s-agriculture-and-move-it-toward-s-an-organic-environmental-setting/>

发布日期:9/1/2022

圣地亚哥香蕉种植者和经销商庆祝第 17 届年度种植月

Organics Unlimited 是一家总部位于圣地亚哥的有机热带水果种植商和经销商,将于 2022 年 9 月 1 日开始庆祝其第 17 个年度种植月。

整个 9 月,该公司将重点介绍其关注社会责任的 GROW 计划。这些努力包括通过销售 GROW 标签的有机香蕉,向墨西哥和厄瓜多尔香蕉种植区促进可持续发展、教育和医疗保健。

美国和加拿大的所有销售 Organics Unlimited 香蕉的零售商都可以通过在 9 月份为 GROW 香蕉制作突出展示 GROW Month。参与的零售商应在 9 月至少一周内用 Organics Unlimited GROW 展示香蕉制作,向香蕉购物者介绍 GROW 计划,自豪地展示零售店如何为 GROW 做出贡献,甚至分享 GROW 学者的照片。

自 2005 年以来,GROW 有机香蕉的采购以及零售商和分销商的支持已经提供了超过 300 万美元的援助。每盒 GROW 有机香蕉的购买所得专门用于 GROW 基金。这些资金用于青年教育计划和健康诊所,以及墨西哥的牙科和视力保健、厄瓜多尔的清洁水和幼儿教育计划、救灾和环境倡议。

资料来源:

<https://www.freshplaza.com/article/9454827/banana-grower-and-distributor-celebrates-17th-annual-grow-month/>

发布日期:8/31/2022

伯明翰和伦敦批发市场公布本周香蕉批发价格

目前伯利兹香蕉的平均每周价格为 0.76 英镑/公斤,与上周相比下降 11%。来自哥伦比亚的香蕉价格为 0.79 英镑/公斤,与上周相比下降了 7%。哥斯达黎加香蕉本周售价 0.87 英镑/公斤,而危地马拉香蕉售价 0.90 英镑/公斤。

资料来源:gov.uk



发布日期:8/31/2022

欧盟委员会研究：“CAP 对保护欧盟香蕉生产有积极影响”

欧盟委员会发布了一份关于香蕉稳定机制、欧盟香蕉市场及香蕉生产商状况的报告。报告发现，POSEI（有利于欧盟最外围地区的农业具体措施计划）和农村发展计划（RDP）继续支持最外围地区的欧盟香蕉生产商。在进口量增加和来自第三国的竞争的背景下，它还有助于保护欧盟的香蕉生产。

在过去 30 年里，欧盟的香蕉进口监管框架经历了几次变化。最近，从拉丁美洲国家进口的香蕉受到香蕉稳定机制的约束，该机制一直持续到 2019 年 12 月 31 日。

BSM 于 2013 年由欧盟与哥伦比亚和秘鲁之间的自由贸易协定（厄瓜多尔于 2017 年加入）以及由哥斯达黎加、萨尔瓦多、危地马拉、洪都拉斯、尼加拉瓜和巴拿马组成的欧盟-中美洲联合协定引入，它被设计为逐步实施关税优惠的配套措施。

该报告着眼于 2012 年至 2021 年欧盟香蕉市场的演变。报告显示，在欧盟，包括进口和国内产量在内的总供应量在此期间增长了 37%，到 2021 年达到 580 万吨，使欧盟成为世界上最重要的香蕉市场。2021 年，欧盟产量约占总供应量的 11%，而进口主要来自拉丁美洲国家（74%），其次是非加太国家（15%）。

资料来源:agriculture.ec.europa.eu

发布日期:8/30/2022



附录 2：香蕉均价表

2022.7.22-9.2 香蕉产地价格均价表（单位：元/斤）

日期	广西	海南	云南	福建	广东
2022-7-22	-	1.59	-	-	1.30
2022-7-25	-	1.56	1.40	-	1.40
2022-7-27	-	1.64	1.20	-	1.50
2022-7-29	-	1.65	1.10	-	1.45
2022-8-1	-	1.66	1.20	-	1.50
2022-8-3	-	1.71	1.10	-	1.40
2022-8-5	-	1.60	1.00	-	1.50
2022-8-8	1.58	1.45	-	-	1.40
2022-8-10	1.61	1.29	-	-	1.50
2022-8-12	1.61	1.39	-	-	1.60
2022-8-15	1.64	1.39	-	-	1.50
2022-8-17	1.61	1.33	-	-	1.30
2022-8-19	1.68	1.32	-	-	1.40
2022-8-22	1.64	1.35	-	-	1.50
2022-8-24	1.64	1.35	-	-	1.50
2022-8-26	1.68	1.38	-	-	1.50
2022-8-29	1.62	1.35	-	-	1.40
2022-8-31	1.62	1.33	-	-	1.30
2022-9-2	1.62	1.35	-	-	1.30

数据来源：新华指数

注：云南、福建产区走量较少，暂无数据采集。



2022. 7.22-9.2 海南皇帝蕉均价表 (单位: 元/斤)

日期	澄迈		乐东	
	一等品	二等品	一等品	二等品
2022-7-22	0.9	0.8	0.9	0.8
2022-7-25	1.2	1.1	1.2	1.1
2022-7-27	1.3	1.2	1.3	1.2
2022-7-29	1.3	1.2	1.3	1.2
2022-8-1	1	0.9	1	0.9
2022-8-3	0.9	0.8	0.9	0.8
2022-8-5	0.9	0.8	0.9	0.8
2022-8-8	0.95	0.9	0.95	0.9
2022-8-10	0.95	0.9	0.95	0.9
2022-8-12	1.1	1	1.1	1
2022-8-15	-	-	-	-
2022-8-17	-	-	-	-
2022-8-19	-	-	-	-
2022-8-22	-	-	-	-
2022-8-24	1.05	1	1.05	1
2022-8-26	1.1	1	1.1	1
2022-8-29	1	0.9	1	0.9
2022-8-31	1	0.9	1	0.9
2022-9-2	1	0.9	1	0.9

数据来源：新华指数

注：产地无交易，暂无数据采集。



免责声明

新华指数作为中经社四大战略性重点产品，负责开发、管理和运维新华社旗下全部指数和指数衍生品，是国内第一家综合性指数研究、发布、推广及运营的专业机构。

本报告由中国经济信息社指数中心与澄迈县政府共同编制并发布。编制者对本报告取自公开来源信息的准确性和完整性不作任何保证。本报告所载的资料、意见及推测仅反映本报告最初出具日的观点和判断。

在不同时期，或因使用不同假设和标准，采用不同观点和分析方法，致使中国经济信息社与澄迈县政府发出与本报告所载意见、评估及预测不一致的研究报告，对此中经社与澄迈县政府可不发出特别通知。

在任何情况下，本报告中的信息或所表述的意见并不构成对任何人的投资建议，也没有考虑到客户特殊的投资目标、财务状况或需求。客户应考虑本报告中的任何意见或建议是否符合其特定状况。

若有必要应寻求专家意见。本报告所载的资料、工具、意见及推测仅供参考。

本报告版权为中国经济信息社与澄迈县政府共同所有。未经中国经济信息社与澄迈县政府书面同意，任何机构和个人不得以任何形式翻版、复制、发布、转发或引用本报告的任何部分。如征得中国经济信息社与澄迈县政府同意进行引用、刊发的，需在允许的范围内使用，并注明出处为“中国经济信息社”和“澄迈县政府”，且不得对本报告进行任何有悖原意的引用、删节和修改。若中国经济信息社与澄迈县政府以外的机构向其客户发放本报告，则由该机构独自为此发送行为负责，中国经济信息社与澄迈县政府对此等行为不承担任何责任。本报告同时不构成中国经济信息社与澄迈县政府向发送本报告的机构之客户提供的投资建议。

如未经中国经济信息社与澄迈县政府授权，私自转载或者转发本报告，所引起的一切后果及法律责任由私自转载或转发者承担。中国经济信息社与澄迈县政府将保留随时追究其法律责任的权利。





中国经济信息社
CHINA ECONOMIC INFORMATION SERVICE

联系方式

中国经济信息社

作者：李伯霖 李水艳

数据校审：高铭 陈嘉 田洪筱 编辑：汪伟坚 审核：白卫涛

电话：010-88051684

邮箱：maopizai@sina.com

联系地址：北京市西城区宣武门外大街甲1号
环球财讯中心A座15层

中国经济信息社海南经济研究中心

李生东：18976353988

薛志烜：18089860775

联系地址：海南省海口市滨海大道89号新华社办公大楼

周报



新华指数
Xinhua Indices

