



新华指数  
Xinhua Indices

# 周报

## 新华-中国香蕉系列 价格指数



2022.9.19-9.25



中国经济信息社  
CHINA ECONOMIC INFORMATION SERVICE

## ➤ 指数简介

**新华-中国香蕉系列价格指数<sup>1</sup>**，包括“新华-中国香蕉产地价格指数”“新华-中国（海南）皇帝蕉产地价格指数”“新华-香蕉销地批发价格指数”“新华-进口香蕉价格指数”四只分指数，是在对全国香蕉主产区、主销区、主要港口开展监测的基础上，经科学方法计算得到。

**新华-中国香蕉产地价格指数**，基期为 2017 年 7 月 3 日，基点设为 100 点。采集海南、广西、云南、广东、福建五大国内香蕉主产区的地头交易价格。每两日进行一次价格数据更新。

**新华-中国（海南）皇帝蕉产地价格指数**，基期为 2016 年 11 月 7 日，基点设为 1000 点。采集海南省六个皇帝蕉主产区县一、二、三等品的皇帝蕉地头交易价格。每两日进行一次价格数据更新。

**新华-香蕉销地批发价格指数**，基期为 2018 年 8 月 13 日，基点设为 100 点。采集国内七大分区主要销地批发市场

---

<sup>1</sup>新华-中国香蕉系列价格指数由中国经济信息社和海南澄迈县人民政府联合编制，旨在监测我国香蕉产地、销地市场运行状况及其发展趋势，打造行业的晴雨表、风向标和避雷针。该系列价格指数通过中国金融信息网、新华财经客户端等渠道定期向社会公布。

批发价格。每日进行一次价格数据更新。

**新华-进口香蕉价格指数**，基期为 2018 年 10 月 23 日，基点设为 1000 点。采集上海港、大连港两大港口，涵盖菲律宾香蕉、南美香蕉、越南香蕉，涉及 A4/5/6、A/7/8/9、ACL、B4/5/6、B/7/8/9 和 BCL 六种品级规格的箱装进口香蕉批发价格。每周进行一次价格数据更新。



## ➤ 本期概要

新华-中国（海南·澄迈）香蕉系列价格指数显示，2022年9月19日至9月25日，新华-中国（海南）皇帝蕉产地价格指数环比持平；新华-中国香蕉产地价格指数、新华-香蕉销地批发价格指数、新华-进口香蕉价格指数环比下跌。

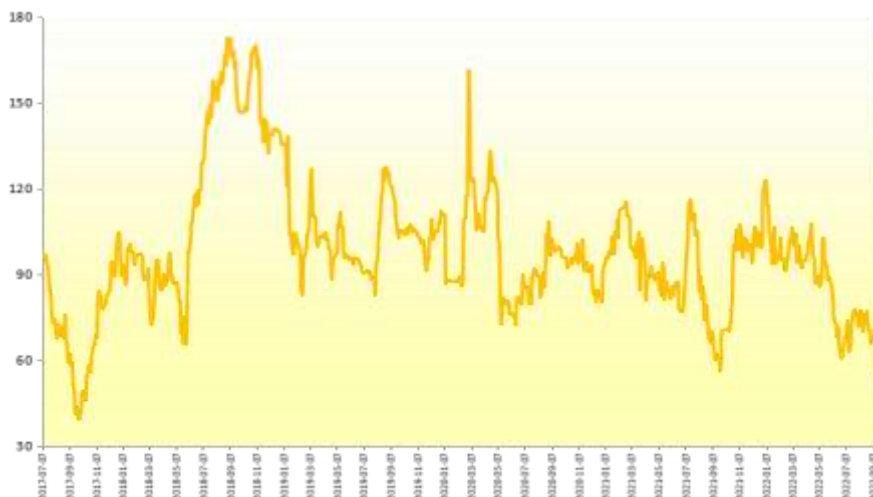
## ➤ 产业新闻摘要

- 1、厄瓜多尔全球网：厄瓜多尔香蕉出口商协会执行董事何塞·安东尼奥·伊达尔戈被任命为厄瓜多尔香蕉产业的协调员
- 2、菲律宾新闻网：由于枯萎病，菲律宾内格罗斯东方州长禁止植物和土壤的运输
- 3、西班牙环球网：厄瓜多尔将一箱香蕉的最低价格提高到6.50美元
- 4、英国政府网：伯明翰和伦敦批发市场发布本周香蕉批发价格
- 5、喀麦隆商业报：农业部门是喀麦隆政府里最具活力的部门
- 6、全球果蔬网：荷兰在线超市掌控了自己的香蕉价格
- 7、菲律宾新闻网：菲律宾农业部预计阿巴瑶香蕉产量将增加



## ☆ 新华-香蕉产地价格指数

图 1 新华-香蕉产地价格指数



数据来源：新华指数

2022 年 9 月 23 日，新华-中国香蕉产地价格指数报 65.48 点，较 9 月 16 日下跌 4.97 点，跌幅 7.05%；较基期下跌 34.52 点，跌幅 34.52%。

其中广西、海南、云南、福建、广东产区指数分别报 114.03 点、96.20 点、46.51 点、142.86 点、112.50 点。本期（2022.9.19-9.23），海南产区统货均价约为 1.26 元/斤，较前一期（2022.9.14-9.16）下跌 0.06 元/斤，跌幅 4.82%；广东产区统货均价约为 1.10 元/斤，较前一期（2022.9.14-9.16）下跌 0.15 元/斤，跌幅 12.00%；广西

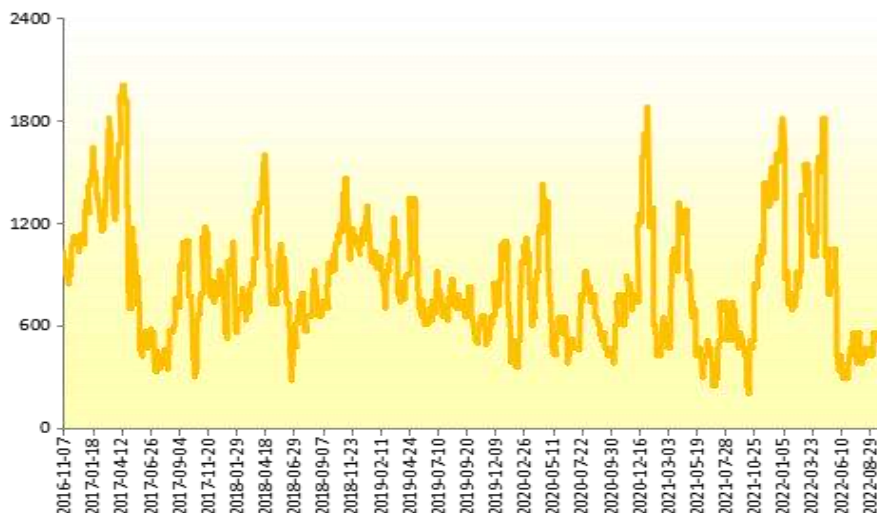


产区统货均价约为 1.56 元/斤,较前一期(2022. 9. 14-9. 16)  
下跌 0.07 元/斤, 跌幅 4.29%。



## ☆ 新华-中国（海南）皇帝蕉产地价格指数

图 2 新华-中国（海南）皇帝蕉产地价格指数

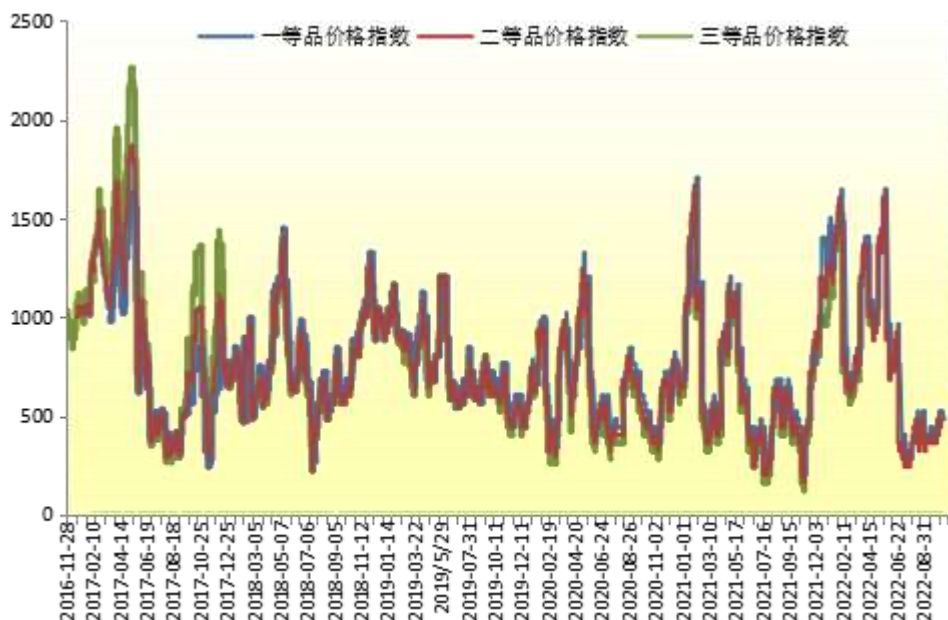


数据来源：新华指数

2022 年 9 月 23 日，新华-中国（海南）皇帝蕉产地价格指数报 556.80 点，较 9 月 16 日持平；较基期下跌 443.20 点，跌幅 44.32%。



图3 新华-海南皇帝蕉一、二、三等品价格指数



数据来源：新华指数

2022年9月23日，海南省皇帝蕉一等品价格指数报522.03点，较9月16日持平；较基期下跌477.97点，跌幅47.80%。二等品价格指数报481.88点，较9月16日持平；较基期下跌518.12点，跌幅51.81%；三等品价格指数报441.72点，较9月16日持平；较基期下跌558.28点，跌幅55.83%。

从采集点来看，本期（2022.9.19-9.23）澄迈县产地皇帝蕉一等品成交价均价为1.27元/斤，较前一期





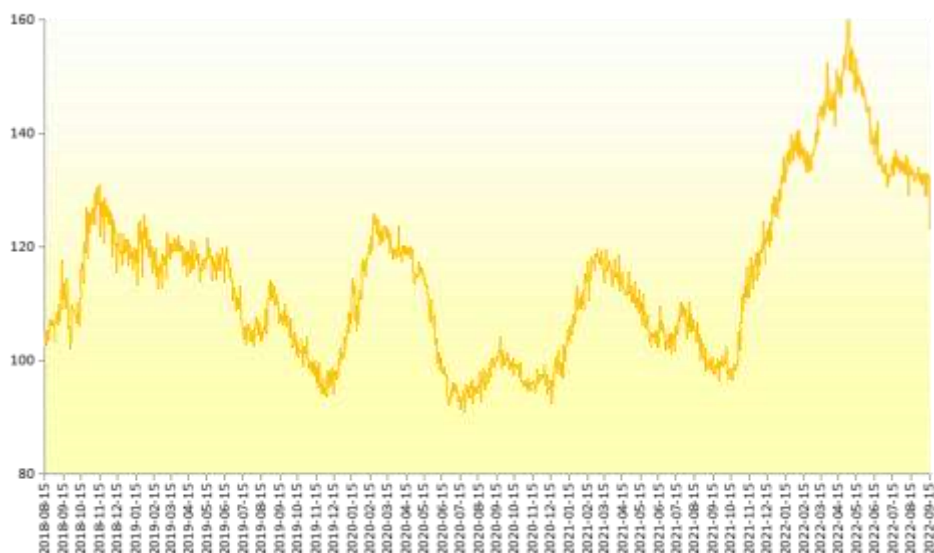
(2022.9.14-9.16) 下跌 2.56%; 皇帝蕉二等品成交均价为 1.17 元/斤, 较前一期 (2022.9.14-9.16) 下跌 2.78%。

乐东黎族自治县产地皇帝蕉一等品成交价均价为 1.27 元/斤, 较前一期 (2022.9.14-9.16) 下跌 2.56%; 皇帝蕉二等品成交均价为 1.17 元/斤, 较前一期 (2022.9.14-9.16) 下跌 2.78%。



## ☆ 新华-香蕉销地批发价格指数

图 4 新华-香蕉销地批发价格指数



数据来源：新华指数

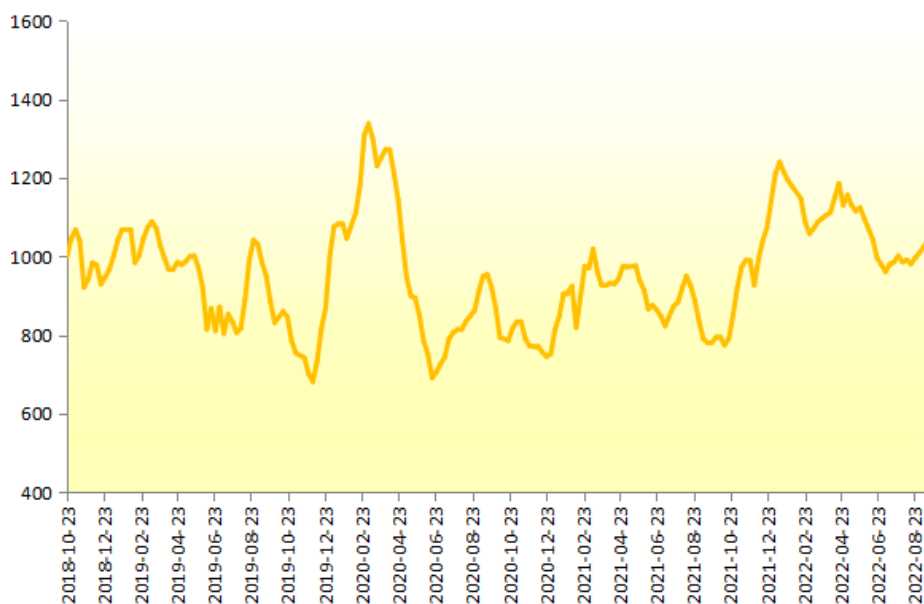
2022 年 9 月 25 日，新华-香蕉销地批发价格指数报 123.00 点，较 9 月 18 日下跌 9.86 点，跌幅 7.42%；较基期上涨 23.00 点，涨幅 23.00%。

从采集点来看，本期（2022.9.19-9.25）北京销地批发均价为 3.32 元/斤，较前一期（2022.9.12-9.18）上涨 6.30%；天津销地批发均价为 3.32 元/斤，较前一期（2022.9.12-9.18）持平；成都销地批发均价为 3.08 元/斤，较前一期（2022.9.12-9.18）上涨 3.77%。



## ☆ 新华-进口香蕉价格指数

图 5 新华-进口香蕉价格指数



数据来源：新华指数

2022年9月21日,新华-进口香蕉价格指数报1039.85点,较9月14日下跌0.76点,跌幅0.07%;较基期上涨39.85点,涨幅3.99%。



## 附录 1：产业新闻详情

厄瓜多尔香蕉出口商协会执行董事伊达尔戈承担国内香蕉产业的协调工作

厄瓜多尔香蕉出口商协会执行董事何塞·安东尼奥·伊达尔戈已被任命为厄瓜多尔香蕉产业的协调员。

该集团目前占厄瓜多尔出口量的 70%，占香蕉出口量的 60%，旨在为厄瓜多尔香蕉产业价值链的竞争力和可持续性做出贡献，加强其合作和创新能力。

事实上，该集群拥有与蒙特雷技术学院和整个价值链进行战略规划的路线图，其中包括在国家层面解决的十四个主要跨领域目标。

关于内部竞争力，伊达尔戈表示，他们将继续努力减轻香蕉行业的压力，因为它是唯一一个缴纳单一销售税而不是每月所得税的行业。

他还表示，他们将继续要求农业和畜牧部更新 Unibanano 系统，争取建立一个统一 RUC 与 SRI 交叉引用信息的系统。

在国际层面，他们将继续开展针对认证机构和超市的责任共担运动，以便实现通过公平的价格支付水果。“我们继续与欧洲当局和这些参与者会面，以改变价值购买的概念。”伊达尔戈说，并补充表示希望整个链条都采用透明的方法作为参考。

“这已经传到了最大的连锁店，这很重要。他们已经宣布他们将接受这个参考，但它仍然没有实际执行。我们希望他们在明年的合同中实施它，并且其他超市也纷纷效仿。”

资料来源:eluniverso.com

发布日期:9/23/2022

### 由于枯萎病，菲律宾内格罗斯东方州长禁止植物和土壤的运输

在发现枯萎病后，菲律宾 Negros Oriental 的州长 Pryde Henry Teves 已下令暂停从巴伦西亚镇的两个区收集和运输花园土壤和植物。周三，Teves 发布了第 28 号行政命令。

枯萎病是一种由土壤传播的真菌引起的疾病，会感染植物和农作物的根系。Teves 指出，真菌 Fusarium 可以通过感染的幼苗、土壤和园艺设备在宿主不注意的情况下传播。

纤维工业发展局 (FIDA)-Negros Oriental 观察到病房的香蕉和植物生产受到这种疾病的影响。为了防止这种疾病可能传播到附近的城镇，影响香蕉和蕉麻的生产，例如在 Sta. Catalina、Siaton 和 Pamplona 州长下令严格禁止从上述村庄收集或使用土壤。

资料来源:pna.gov.ph

发布日期:9/23/2022

### 厄瓜多尔将一箱香蕉的最低价格提高到 6.50 美元

农业部表示，香蕉生产商和出口商已就 2023 年一箱香蕉的最低支持价格达成一致，价格将从 2022 年的 6.25 美元上涨至明年的 6.50 美元。



他们还表示，43 磅（19.5 公斤）22XU 盒子的最低参考 FOB 价格也设定为 8.66 美元。

生产商和出口商都批准了登记合同的必要性，农业和畜牧业部继续对水果出口商进行审计，并且各方都遵守商定的价格。

近几个月来，农业和畜牧业部已对几家出口公司启动法律程序，理由是它们不遵守最低价格或涉嫌运输计划造假，如果他们屡犯，可能会导致禁止销售。

资料来源:infobae.com

发布日期:9/21/2022

### **农业部门是喀麦隆政府里最具活力的部门**

根据喀麦隆国家统计局(INS)最近发布的 2021 年国民经济核算报告，喀麦隆的主要活动在 2021 年增长了 2.9%。农业部门被评为最具活力的部门，在此期间增长了 3.5%（相对于 2020 年为 1.7%）。报告称：“在可可豆(13.7%)和香蕉(9.0%)产量增加的支持下，农业部门的对外贸易强劲增长。”

这导致 2021 年农业活动对 GDP 的贡献增加了 0.4 个百分点(2020 年为 0.2 个百分点)。该文件还强调了林业和伐木部门的良好表现，其对 2021 年 GDP 增长的贡献增加了 0.05 个百分点，而 2020 年贡献为零。

资料来源:businessincameroon.com

发布日期:9/21/2022



## 伯明翰和伦敦批发市场发布本周香蕉批发价格

目前伯利兹香蕉的平均每周价格为 0.87 英镑/公斤。哥伦比亚香蕉的价格为 0.90 英镑/公斤，与上周相比持平。哥斯达黎加香蕉本周售价 0.94 英镑/公斤，而巴拿马香蕉售价 0.90 英镑/公斤。

资料来源:英国政府网

发布日期:9/21/2022

## 荷兰在线超市掌控了自己的香蕉价格

对于零售商来说，香蕉是他们最重要的水果和蔬菜商品之一。然而，它也是受环境影响的高风险商品。荷兰在线超市 Crisp 想要摆脱这种局面。它已经完全控制了香蕉的采购。果蔬品类经理 Biorella Hooi 承认，这确实是以牺牲商品利润为代价的。

对于 Crisp 来说，香蕉是水果部门最畅销的商品。许多超市使用香蕉及其低价来吸引购物者。”我们一直对此保持警惕；我们从来没有吃过一欧元的香蕉。最终，其他人为此付出了代价，其中大部分是香蕉种植者。”

Crisp 的香蕉价格与超市平均价格一致；它只是增加了一个小的隐藏成本溢价。根据 SupermarketScanner 网站，7 月中旬，这些价格从每根普通香蕉 0.30 欧元到每根有机公平贸易香蕉 0.40 欧元。香蕉进口每五件装售价为 2.19 欧元，因此每件售价 0.44 欧元。每根香蕉多出 0.04 欧元，使消费者能够为更可持续的链条做出贡献。



“我们与产业链上下游都有开放的合作伙伴关系，所有成本都是透明的，并且信息是共享的。我们会考虑一切，包括种植者价格、二氧化碳补偿、种植物流和成熟成本，以及我们为订单挑选和交付支付的费用。基于采购价格，我们设定了一个与市场价格相差不大的销售价格。这意味着我们销售香蕉的利润比以前略低。我们的最终目标是改善我们的水果和蔬菜品种，为世界做得更好，为消费者提供美味、负责任的产品。” Biorella 说。

这些 Crisp 香蕉取代了常规的 Turbana 香蕉，并采用了 BeFrank 真实价格的运营方式。香蕉 BeFrank 是 Chiquita 前总监 Franklin Ginus 的品牌，他想要香蕉连锁店变得公平透明，但他在去年底停止了该计划。“当 BeFrank 宣布结束时，我们借此机会看看我们如何才能找到最好的方式。”

这是一个令人伤脑筋的计划，尤其是在物流成本上升的情况下。”Hooi 说，“而且欧元兑美元汇率朝着不利的方向发展。“这似乎是一个更复杂的过程，但收益大于此。我们在 Agrofair 找到了一个优秀的合作伙伴，我们将作为连锁合作伙伴密切合作。”

催熟是香蕉形成最终风味的关键步骤。这涉及与当地公司的合作。“您可以在我们的应用程序上提前两周订购您的货货。” Biorella 总结道。

资料来

源:<https://www.freshplaza.com/article/9460107/dutch-online-only-supermarket-takes-control-of-own-banana-chain/>

发布日期:9/19/2022





## 菲律宾农业部预计阿巴瑶香蕉产量将增加

菲律宾农业部预计，在政府对该行业的支持下，阿帕尧的优质香蕉产量将有所增加。根据 DA-Cordillera 的高价值作物项目助理协调员 Eleanor Camut 的说法，Apayao 香蕉种植的“空中学校”计划旨在提升农民的收益。

该计划为农民提供有关综合虫害管理、增值、清洁种植材料的宏观传播以及现代技术和战略等方面的培训。DA-Cordillera 记录显示，在该地区，Apayao 是最大的香蕉生产国，202 年 1,123 公顷的香蕉产量为 30,523 吨，价值 3,860 万菲律宾比索（656,000 欧元）。

资料来源: [pna.gov.ph](http://pna.gov.ph)

发布日期: 9/19/2022



## 附录 2：香蕉均价表

2022.8.12-9.23 香蕉产地价格均价表（单位：元/斤）

日期	广西	海南	云南	福建	广东
2022-8-12	1.61	1.39	—	—	1.60
2022-8-15	1.64	1.39	—	—	1.50
2022-8-17	1.61	1.33	—	—	1.30
2022-8-19	1.68	1.32	—	—	1.40
2022-8-22	1.64	1.35	—	—	1.50
2022-8-24	1.64	1.35	—	—	1.50
2022-8-26	1.68	1.38	—	—	1.50
2022-8-29	1.62	1.35	—	—	1.40
2022-8-31	1.62	1.33	—	—	1.30
2022-9-2	1.62	1.35	—	—	1.30
2022-9-5	1.62	1.30	—	—	1.12
2022-9-7	1.68	1.35	—	—	1.12
2022-9-9	1.69	1.30	—	—	1.10
2022-9-14	1.63	1.34	—	—	1.20
2022-9-16	1.63	1.30	—	—	1.30
2022-9-19	1.56	1.27	—	—	0.90
2022-9-21	1.56	1.26	—	—	1.20
2022-9-23	1.55	1.24	—	—	1.20

数据来源：新华指数

注：云南、福建产区走量较少，暂无数据采集。



**2022. 8.12-9.23 海南皇帝蕉均价表 (单位: 元/斤)**

	澄迈		乐东	
日期	一等品	二等品	一等品	二等品
2022-8-12	1.1	1	1.1	1
2022-8-15	—	—	—	—
2022-8-17	—	—	—	—
2022-8-19	—	—	—	—
2022-8-22	—	—	—	—
2022-8-24	1.05	1	1.05	1
2022-8-26	1.1	1	1.1	1
2022-8-29	1	0.9	1	0.9
2022-8-31	1	0.9	1	0.9
2022-9-2	1	0.9	1	0.9
2022-9-5	1	0.9	1	0.9
2022-9-7	1.1	1	1.1	1
2022-9-9	1	0.9	1	0.9
2022-9-14	1.3	1.2	1.3	1.2
2022-9-16	1.3	1.2	1.3	1.2
2022-9-19	1.3	1.2	1.3	1.2
2022-9-21	1.2	1.1	1.2	1.1
2022-9-23	1.3	1.2	1.3	1.2

数据来源: 新华指数



## 免责声明

新华指数作为中经社四大战略性重点产品，负责开发、管理和运维新华社旗下全部指数和指数衍生品，是国内第一家综合性指数研究、发布、推广及运营的专业机构。

本报告由中国经济信息社指数中心与澄迈县政府共同编制并发布。编制者对本报告取自公开来源信息的准确性和完整性不作任何保证。本报告所载的资料、意见及推测仅反映本报告最初出具日的观点和判断。

在不同时期，或因使用不同假设和标准，采用不同观点和分析方法，致使中国经济信息社与澄迈县政府发出与本报告所载意见、评估及预测不一致的研究报告，对此中经社与澄迈县政府可不发出特别通知。

在任何情况下，本报告中的信息或所表述的意见并不构成对任何人的投资建议，也没有考虑到客户特殊的投资目标、财务状况或需求。客户应考虑本报告中的任何意见或建议是否符合其特定状况。

若有必要应寻求专家意见。本报告所载的资料、工具、意见及推测仅供参考。

本报告版权为中国经济信息社与澄迈县政府共同所有。未经中国经济信息社与澄迈县政府书面同意，任何机构和个人不得以任何形式翻版、复制、发布、转发或引用本报告的任何部分。如征得中国经济信息社与澄迈县政府同意进行引用、刊发的，需在允许的范围内使用，并注明出处为“中国经济信息社”和“澄迈县政府”，且不得对本报告进行任何有悖原意的引用、删节和修改。若中国经济信息社与澄迈县政府以外的机构向其客户发放本报告，则由该机构独自为此发送行为负责，中国经济信息社与澄迈县政府对此等行为不承担任何责任。本报告同时不构成中国经济信息社与澄迈县政府向发送本报告的机构之客户提供的投资建议。

如未经中国经济信息社与澄迈县政府授权，私自转载或者转发本报告，所引起的一切后果及法律责任由私自转载或转发者承担。中国经济信息社与澄迈县政府将保留随时追究其法律责任的权利。





中国经济信息社  
CHINA ECONOMIC INFORMATION SERVICE

## 联系方式

### 中国经济信息社

作者：李伯霖 李水艳

数据校审：高铭 陈嘉 田洪筱 编辑：汪伟坚 审核：白卫涛

电话：010-88051684

邮箱：maopizai@sina.com

联系地址：北京市西城区宣武门外大街甲1号

环球财讯中心A座15层

### 中国经济信息社海南经济研究中心

李生东：18976353988

薛志烜：18089860775

联系地址：海南省海口市滨海大道89号新华社办公大楼

# 周报



新华指数  
Xinhua Indices

