



新华指数
Xinhua Indices

周报

新华-中国香蕉系列
价格指数



2022.9.26-10.2



中国经济信息社
CHINA ECONOMIC INFORMATION SERVICE

➤ 指数简介

新华-中国香蕉系列价格指数¹，包括“新华-中国香蕉产地价格指数”“新华-中国（海南）皇帝蕉产地价格指数”“新华-香蕉销地批发价格指数”“新华-进口香蕉价格指数”四只分指数，是在对全国香蕉主产区、主销区、主要港口开展监测的基础上，经科学方法计算得到。

新华-中国香蕉产地价格指数，基期为 2017 年 7 月 3 日，基点设为 100 点。采集海南、广西、云南、广东、福建五大国内香蕉主产区的地头交易价格。每两日进行一次价格数据更新。

新华-中国（海南）皇帝蕉产地价格指数，基期为 2016 年 11 月 7 日，基点设为 1000 点。采集海南省六个皇帝蕉主产区县一、二、三等品的皇帝蕉地头交易价格。每两日进行一次价格数据更新。

新华-香蕉销地批发价格指数，基期为 2018 年 8 月 13 日，基点设为 100 点。采集国内七大分区主要销地批发市场

¹新华-中国香蕉系列价格指数由中国经济信息社和海南澄迈县人民政府联合编制，旨在监测我国香蕉产地、销地市场运行状况及其发展趋势，打造行业的晴雨表、风向标和避雷针。该系列价格指数通过中国金融信息网、新华财经客户端等渠道定期向社会公布。

批发价格。每日进行一次价格数据更新。

新华-进口香蕉价格指数，基期为 2018 年 10 月 23 日，基点设为 1000 点。采集上海港、大连港两大港口，涵盖菲律宾香蕉、南美香蕉、越南香蕉，涉及 A4/5/6、A/7/8/9、ACL、B4/5/6、B/7/8/9 和 BCL 六种品级规格的箱装进口香蕉批发价格。每周进行一次价格数据更新。



➤ 本期概要

新华-中国（海南·澄迈）香蕉系列价格指数显示，2022年9月26日至10月2日，新华-进口香蕉价格指数环比上涨；新华-中国香蕉产地价格指数、新华-香蕉销地批发价格指数、新华-中国（海南）皇帝蕉产地价格指数环比下跌。

➤ 产业新闻摘要

- 1、**秘鲁经营报**：秘鲁的香蕉生产成本增加了 91%，出口量下降了 16%
- 2、**英国政府网**：伯明翰和伦敦批发市场发布本周香蕉批发价格
- 3、**全球果蔬网**：马德里会议是拉美香蕉生产商和欧盟超市的重要交易参考
- 4、**多伦多 24 小时新闻网**：香蕉仍然是大众能够消费的商品
- 5、**尼日利亚农业信息网**：束顶病威胁东非香蕉产业发展
- 6、**菲律宾明镜报**：菲律宾香蕉出口商希望政府减轻关税处罚



☆ 新华-香蕉产地价格指数

图 1 新华-香蕉产地价格指数



数据来源：新华指数

2022年9月30日，新华-中国香蕉产地价格指数报62.39点，较9月23日下跌3.09点，跌幅4.72%；较基期下跌37.61点，跌幅37.61%。

其中广西、海南、云南、福建、广东产区指数分别报121.67点、90.25点、46.51点、142.86点、93.75点。本期（2022.9.26-9.30），海南产区统货均价约为1.18元/斤，较前一期（2022.9.19-9.23）下跌0.08元/斤，跌幅5.96%；广东产区统货均价约为1.13元/斤，较前一期

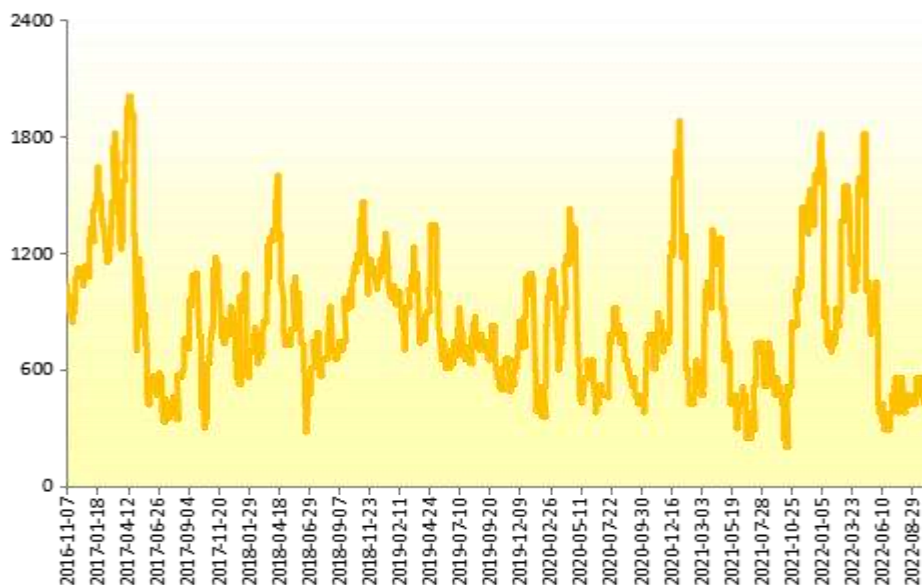


(2022.9.19-9.23) 上涨 0.03 元/斤，涨幅 3.03%；广西产区统货均价约为 1.61 元/斤，较前一期（2022.9.19-9.23）上涨 0.05 元/斤，涨幅 3.21%。



☆ 新华-中国（海南）皇帝蕉产地价格指数

图 2 新华-中国（海南）皇帝蕉产地价格指数

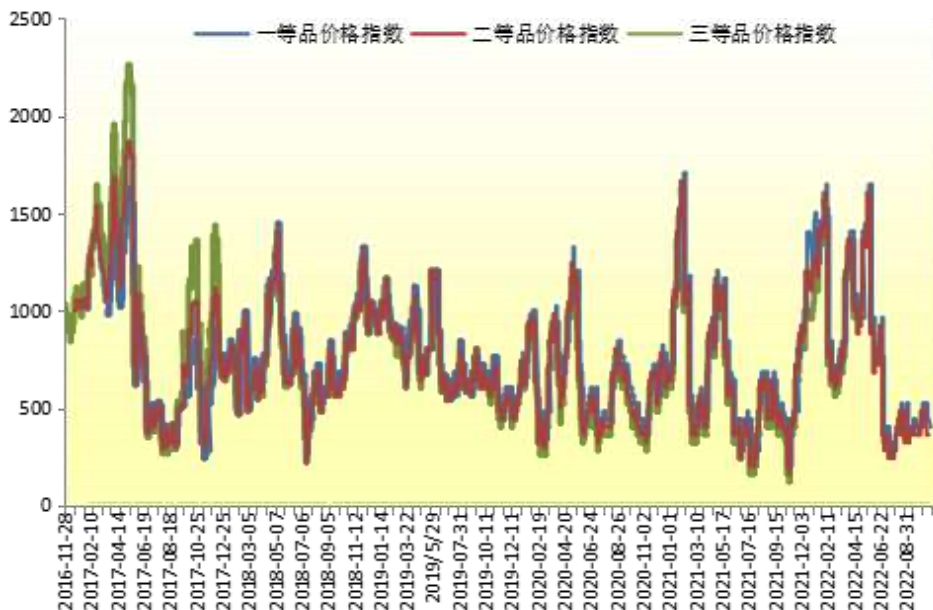


数据来源：新华指数

2022年9月30日，新华-中国（海南）皇帝蕉产地价格指数报422.22点，较9月23日下跌134.57点，跌幅24.17%；较基期下跌577.78点，跌幅57.78%。



图3 新华-海南皇帝蕉一、二、三等品价格指数



数据来源：新华指数

2022年9月30日，海南省皇帝蕉一等品价格指数报401.56点，较9月23日下跌120.47点，跌幅23.08%；较基期下跌598.44点，跌幅59.84%。二等品价格指数报361.41点，较9月23日下跌120.47点，跌幅25.00%；较基期下跌638.59点，跌幅63.86%；三等品价格指数报321.25点，较9月23日下跌120.47点，跌幅27.27%；较基期下跌678.75点，跌幅67.87%。

从采集点来看，本期（2022.9.26-9.30）澄迈县产地皇帝蕉一等品成交价均价为1.03元/斤，较前一期



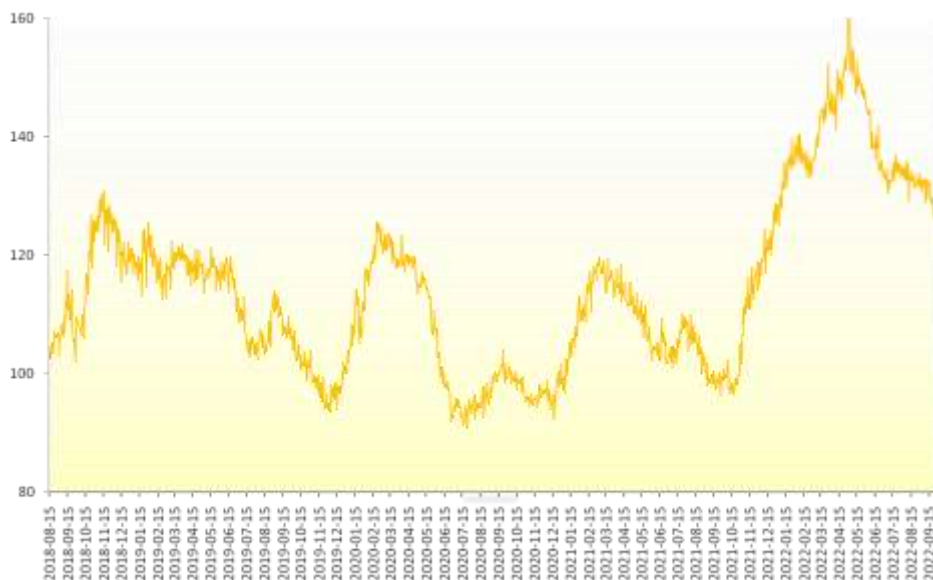
(2022.9.19-9.23) 下跌 18.42%；皇帝蕉二等品成交均价为 0.93 元/斤，较前一期（2022.9.19-9.23）下跌 20.00%。

乐东黎族自治县产地皇帝蕉一等品成交价均价为 1.03 元/斤，较前一期（2022.9.19-9.23）下跌 18.42%；皇帝蕉二等品成交均价为 0.93 元/斤，较前一期(2022.9.19-9.23) 下跌 20.00%。



☆ 新华-香蕉销地批发价格指数

图 4 新华-香蕉销地批发价格指数



数据来源：新华指数

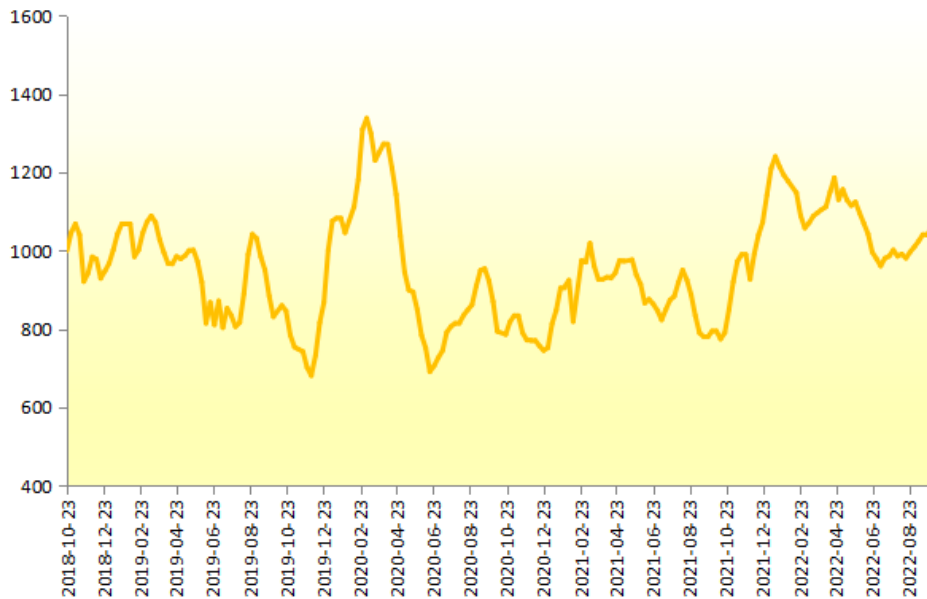
2022年10月2日，新华-香蕉销地批发价格指数报126.74点，较9月25日下跌5.31点，跌幅4.02%；较基期上涨26.74点，涨幅26.74%。

从采集点来看，本期（2022.9.26-10.2）北京销地批发均价为3.24元/斤，较前一期（2022.9.19-9.25）下跌2.28%；天津销地批发均价为3.29元/斤，较前一期（2022.9.19-9.25）下跌1.08%；成都销地批发均价为3.14元/斤，较前一期（2022.9.19-9.25）上涨1.82%。



☆ 新华-进口香蕉价格指数

图 5 新华-进口香蕉价格指数



数据来源：新华指数

2022年9月28日,新华-进口香蕉价格指数报1055.46点,较9月21日上涨15.61点,涨幅1.50%;较基期上涨55.46点,涨幅5.55%。



附录 1：产业新闻详情

秘鲁的香蕉生产成本增加了 91%，出口量下降了 16%

2022 年 1 月至 8 月，秘鲁香蕉出口量下降 16%，达到 123,790 吨，自 2019 年以来秘鲁香蕉出口一直呈下降趋势。

2019 年同期，，因为天气条件影响了产量，秘鲁出口 222,669 吨香蕉，比上年同期减少 4%。随着 2020 年疫情的开始以及与之相关的问题，香蕉出货量减少至 216,663 吨，比 2019 年下降 2.7%。

这种情况在 2021 年没有改善，来自其他大陆的竞争对手国家(如土耳其和越南)的供应有所增加。2021 年秘鲁出口总量为 214,294 吨，比上一时期减少 1.1%。

到目前为止，秘鲁的出货量正面临新的下降。该行业仍受到与去年相同的因素影响。此外，由于生产和运输成本的增加，整个拉丁美洲的产量都在下降。

运输是香蕉出口成本的主要因素，由于全球集装箱危机，运输成本比疫情之前增加了四倍。

因此，秘鲁香蕉的生产和营销成本从每箱 5.38 美元(18 公斤)增加到每箱 10.3 美元。成本增加了近 91%。

秘鲁农业生产者协会(Agap)已经警告说，如果利润继续下降，秘鲁可能在短期内停止出口有机香蕉。

资料来源:gestion.pe

发布日期:9/29/2022

伯明翰和伦敦批发市场发布本周香蕉交易价格

目前，哥斯达黎加香蕉的平均周价格为 0.96 英镑/公斤，比上周相比下降 1%。哥伦比亚的香蕉售价为 0.90 英镑/公斤，与上周相比变化不大；来自巴拿马的香蕉价格为 0.90 英镑/公斤，与上周持平；危地马拉香蕉卖 0.95 英镑/公斤。



资料来源: gov. uk

发布日期: 9/28/2022

马德里会议是拉美香蕉生产商和欧盟超市的重要交易参考

“拉丁美洲香蕉生产商和欧洲超市在马德里举行的会议将成为一个参照。每个人都有额外的成本，但没有人愿意支付。厄瓜多尔 Earthfructifera 国际控股集团的首席财务官奥克塔维奥·索托马约尔说：“归根结底，航运公司和超市都不承担价值链的损失，但农民承担了损失。”

他们是厄瓜多尔的外来水果种植者和出口商，通过在利马(秘鲁)和迈阿密(美国)的办事处开展国际业务。他们主要出口不同品种的香蕉、包括来自秘鲁和智利的鳄梨、火龙果和生姜。中国、美国、加拿大和欧洲是他们的主要市场。

索托马约尔从主要生产国和出口国的角度概述了马德里会议重要的原因。“仅举几个例子，农民在肥料、运输和箱子方面的成本越来越高。由于如此多的价格上涨，一些农民没有能力投资他们的农场，因此生产水平将会下降。我们看到一箱香蕉的现货市场价格涨到了 9 美元。”

“新冠肺炎疫情导致了供应链中断，集装箱的到达时间比平时晚了 30 多天，这导致了超市的问题，农产品质量受到影响，并导致农民的损失。在厄瓜多尔，我们刚刚同意 6.50 美元一箱的交易价格。因此，马德里将是一个参考，看看买家(批发商和零售商)是否愿意在这一次签署合同。去年他们不愿意签任何合同，有很多猜测。”索托马约尔解释道。

他说 Earthfructifera 已经在厄瓜多尔种植香蕉超过 50 年了，这包括不同品种的香蕉，如卡文迪什香蕉，婴儿香蕉，红色香蕉和红色火龙果。

“我们开始整合我们的业务，包括种植和出口，不仅销售我们自己的水果，还销售其他生产商的产品。我们的一些客户问我们是否可以供应更多，包括来自秘鲁的鳄梨、石榴和生姜。四年前，我们在迈阿密开设了办事处，以便更接近我们的美国客户。”

索托马约尔说，他们看到波兰和欧洲以及美国对这种外来水果的需求和市场潜力不断增加，他们很乐意继续供应。



资料来

源:<https://www.freshplaza.com/article/9463890/meeting-in-madrid-a-point-of-reference-for-latam-banana-producers-and-eu-supermarkets/>
发布日期:9/28/2022

香蕉仍然是大众能够消费的商品

尽管加拿大的食品价格正在快速上涨，香蕉仍然很便宜。根据加拿大统计局的数据，2022年7月香蕉的平均零售价格保持相对稳定。香蕉每公斤1.68美元，是许多家庭仍然买得起的少数水果之一。

全球市场需求有助于保持香蕉价格稳定。达尔豪西大学农业食品分析实验室主任西尔万·查勒博伊斯说：“香蕉由高度垂直整合的供应链提供服务，所以农民得到了跨国公司的支持。”

香蕉生长在厄瓜多尔、哥斯达黎加和亚洲等赤道国家，没有固定的生长季节，一年四季都很茂盛。根据联合国粮食及农业组织的数据，自2000年以来，全世界的香蕉产量大幅上升。

该组织的数据显示，从2000年到2017年，香蕉产量的复合年增长率为3.2%，从6700万吨增加到1.14亿吨。供应的增加使香蕉保持稳定的价格，尽管其他产品在动荡的市场中遭受损失。

资料来源:cp24.com
发布日期:9/26/2022

束顶病威胁东非香蕉产业发展

东非的香蕉生产区受到香蕉束顶病毒入侵传播的威胁。2021年记录了东非国家的病毒发生，其传播有增无减。迫切需要采取区域行动，制止最致命的香蕉病毒的扩散，以保护香蕉生产和香蕉生物多样性。

引起束顶病的香蕉束顶病毒的出现坦尚尼亚的基戈马地区造成了严重的问题。病毒感染导致严重的发育障碍和水果产量的减少。受感染的植物在田间退化，最终由于极度的压力而死亡。香蕉束顶病毒通过香蕉的无性繁殖以及蚜虫传播，并在所有香蕉生产区均有出现。

资料来源:iita.org



发布日期:9/26/2022

菲律宾香蕉出口商希望政府减轻关税处罚

菲律宾香蕉出口商正在寻求总统干预，以减轻他们的关税负担，关税问题降低了他们产品的国际竞争力。据菲律宾香蕉种植者和出口商协会(PBGEA)称，海关局征收的某些罚款和费用加重了出口商的负担，因为在与其他外国香蕉生产商和出口商的激烈竞争，这些出口商被迫承担额外的成本。

随着菲律宾在亚洲香蕉出口中继续失去市场份额，菲律宾香蕉出口协会呼吁政府暂停征收纠正费等措施，以保持该国香蕉出口价格相对于外国的竞争力。

菲律宾香蕉种植者和出口商协会说，政府必须重新审查前总统格洛丽亚·马卡帕加尔·阿罗约 2006 年颁布的行政命令(EO) 554 系列。

资料来源:businessmirror.com.ph

发布日期:9/26/2022



附录 2：香蕉均价表

2022.8.19-9.30 香蕉产地价格均价表 (单位：元/斤)

日期	广西	海南	云南	福建	广东
2022-8-19	1.68	1.32	-	-	1.40
2022-8-22	1.64	1.35	-	-	1.50
2022-8-24	1.64	1.35	-	-	1.50
2022-8-26	1.68	1.38	-	-	1.50
2022-8-29	1.62	1.35	-	-	1.40
2022-8-31	1.62	1.33	-	-	1.30
2022-9-2	1.62	1.35	-	-	1.30
2022-9-5	1.62	1.30	-	-	1.12
2022-9-7	1.68	1.35	-	-	1.12
2022-9-9	1.69	1.30	-	-	1.10
2022-9-14	1.63	1.34	-	-	1.20
2022-9-16	1.63	1.30	-	-	1.30
2022-9-19	1.56	1.27	-	-	0.90
2022-9-21	1.56	1.26	-	-	1.20
2022-9-23	1.55	1.24	-	-	1.20
2022-9-26	1.62	1.20	-	-	1.30
2022-9-28	1.61	1.18	-	-	1.10
2022-9-30	1.61	1.17	-	-	1.00

数据来源：新华指数

注：云南、福建产区走量较少，暂无数据采集。



2022. 8.19-9.30 海南皇帝蕉均价表 (单位: 元/斤)

日期	澄迈		乐东	
	一等品	二等品	一等品	二等品
2022-8-19	-	-	-	-
2022-8-22	-	-	-	-
2022-8-24	1.05	1	1.05	1
2022-8-26	1.1	1	1.1	1
2022-8-29	1	0.9	1	0.9
2022-8-31	1	0.9	1	0.9
2022-9-2	1	0.9	1	0.9
2022-9-5	1	0.9	1	0.9
2022-9-7	1.1	1	1.1	1
2022-9-9	1	0.9	1	0.9
2022-9-14	1.3	1.2	1.3	1.2
2022-9-16	1.3	1.2	1.3	1.2
2022-9-19	1.3	1.2	1.3	1.2
2022-9-21	1.2	1.1	1.2	1.1
2022-9-23	1.3	1.2	1.3	1.2
2022-9-26	1.1	1	1.1	1
2022-9-28	1	0.9	1	0.9
2022-9-30	1	0.9	1	0.9

数据来源: 新华指数



免责声明

新华指数作为中经社四大战略性重点产品，负责开发、管理和运维新华社旗下全部指数和指数衍生品，是国内第一家综合性指数研究、发布、推广及运营的专业机构。

本报告由中国经济信息社指数中心与澄迈县政府共同编制并发布。编制者对本报告取自公开来源信息的准确性和完整性不作任何保证。本报告所载的资料、意见及推测仅反映本报告最初出具日的观点和判断。

在不同时期，或因使用不同假设和标准，采用不同观点和分析方法，致使中国经济信息社与澄迈县政府发出与本报告所载意见、评估及预测不一致的研究报告，对此中经社与澄迈县政府可不发出特别通知。

在任何情况下，本报告中的信息或所表述的意见并不构成对任何人的投资建议，也没有考虑到客户特殊的投资目标、财务状况或需求。客户应考虑本报告中的任何意见或建议是否符合其特定状况。

若有必要应寻求专家意见。本报告所载的资料、工具、意见及推测仅供参考。

本报告版权为中国经济信息社与澄迈县政府共同所有。未经中国经济信息社与澄迈县政府书面同意，任何机构和个人不得以任何形式翻版、复制、发布、转发或引用本报告的任何部分。如征得中国经济信息社与澄迈县政府同意进行引用、刊发的，需在允许的范围内使用，并注明出处为“中国经济信息社”和“澄迈县政府”，且不得对本报告进行任何有悖原意的引用、删节和修改。若中国经济信息社与澄迈县政府以外的机构向其客户发放本报告，则由该机构独自为此发送行为负责，中国经济信息社与澄迈县政府对此等行为不承担任何责任。本报告同时不构成中国经济信息社与澄迈县政府向发送本报告的机构之客户提供的投资建议。

如未经中国经济信息社与澄迈县政府授权，私自转载或者转发本报告，所引起的一切后果及法律责任由私自转载或转发者承担。中国经济信息社与澄迈县政府将保留随时追究其法律责任的权利。





中国经济信息社
CHINA ECONOMIC INFORMATION SERVICE

联系方式

中国经济信息社

作者：李伯霖 李水艳

数据校审：高铭 陈嘉 田洪筱 编辑：汪伟坚 审核：白卫涛

电话：010-88051684

邮箱：maopizai@sina.com

联系地址：北京市西城区宣武门外大街甲1号
环球财讯中心A座15层

中国经济信息社海南经济研究中心

李生东：18976353988

薛志烜：18089860775

联系地址：海南省海口市滨海大道89号新华社办公大楼

周报



新华指数
Xinhua Indices

