



新华指数  
Xinhua Indices



# 新华·全国核桃 价格指数

(2022.11.11 – 2022.11.20)



中国经济信息社  
CHINA ECONOMIC INFORMATION SERVICE

旬  
报

# 新华·全国核桃价格指数旬报

## (2022.11.11 – 2022.11.20)

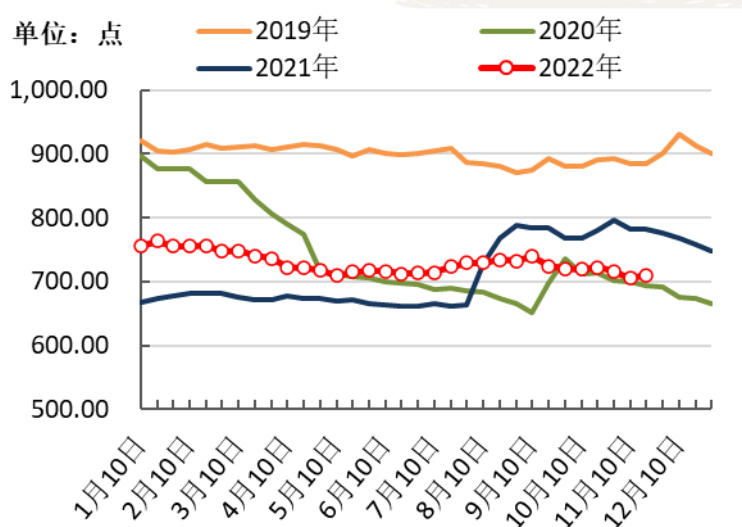
### ❖ 指数简介

新华·全国核桃（核桃仁）价格指数是新华·全国核桃系列价格指数的重要一只，由中国经济信息社与陕西省洛南县人民政府共同编制并发布。根据编制规则，指数以2017年10月20日为基期，基点1000点，旨在客观反映中国产地核桃仁市场价格走势，为市场提供定价参考与决策支持。

### ❖ 本期概要

截至11月20日，全国核桃仁价格指数报710.19点，较上期末（11月10日，下同）上涨0.75%；与基期相比，下跌289.81点，跌幅28.98%。11月中旬核桃市场走货再度放缓，局部产区核桃仁价格迎来反弹。

图1 新华·全国核桃（核桃仁）价格指数年度间变化





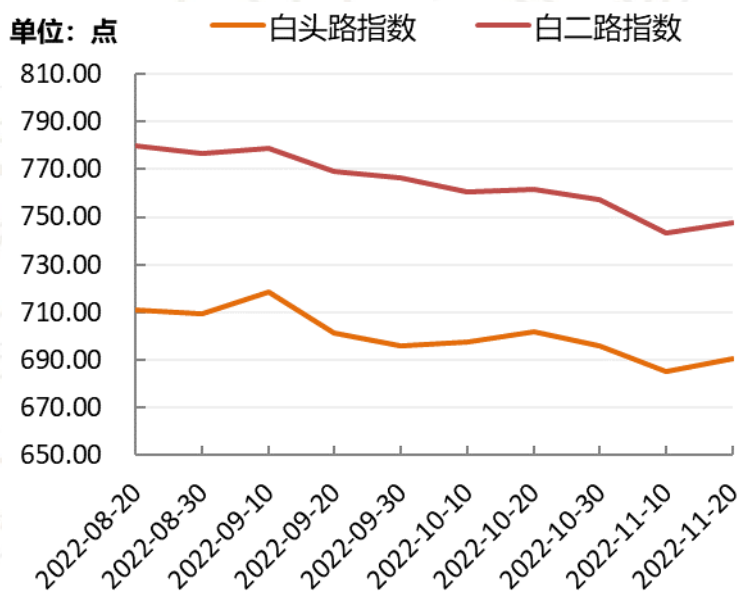


数据来源：新华财经

## ❖ 不同品级核桃仁价格指数

截至 11 月 20 日，全国白头路价格指数报 690.84 点，较上期末上涨 5.75 点，涨幅 0.84%；与基期相比，下跌 309.16 点，跌幅 30.92%。全国白二路价格指数报 747.60 点，较上期末上涨 4.44 点，涨幅 0.60%；与基期相比，下跌 252.40 点，跌幅 25.24%。

图 2 全国白头路和白二路核桃仁价格指数



数据来源：新华财经

## ❖ 各产区均价

11月中旬核桃市场走货再度放缓，局部产区核桃仁价格迎来反弹。其中，新疆、云南产区白头路批发均价较上期小幅上涨；河北产区白头路批发均价较上期微幅上涨；陕西、山西产区白头路批发均价较上期小幅下跌；甘肃产区白头路批发均价较上期下跌 3 元/公斤。

和上期相比，市场交易的活跃度微幅转冷，批发商核桃仁库存量百分比从 35.57%增加至 38.71%，与去年同期相比有所下降。多数



批发商反馈，本期全国局部地区物流不畅状况仍在持续，影响全国核桃市场行情回暖。抽样调查结果显示，仅少数批发商反馈“双十一”带动企业核桃批发量增加，多数产区核桃销售量相对乏力。

新华指数市场监测团队认为，受我国多数产地物流不畅影响，各地企业核桃库存压力上行之势渐显，这一点可通过批发商核桃仁库存量增加进行印证。同时，由于局部地区物流情况率先回复通畅，对应产区核桃仁价格有所反弹。考虑到当前我国市场核桃仁价格受生产成本支撑，价格已接近最低水平，下行空间不大，预计随着全国各产区发货畅通后价格将逐渐好转。此外，虽然当前各批发商核桃仁库存量相较去年同期有所下降，但对年底前库存压力上升风险仍需警惕。建议核桃从业者近期密切关注市场动态，及时调整售价、处理库存。

表 1 全国各主产区核桃仁批发均价

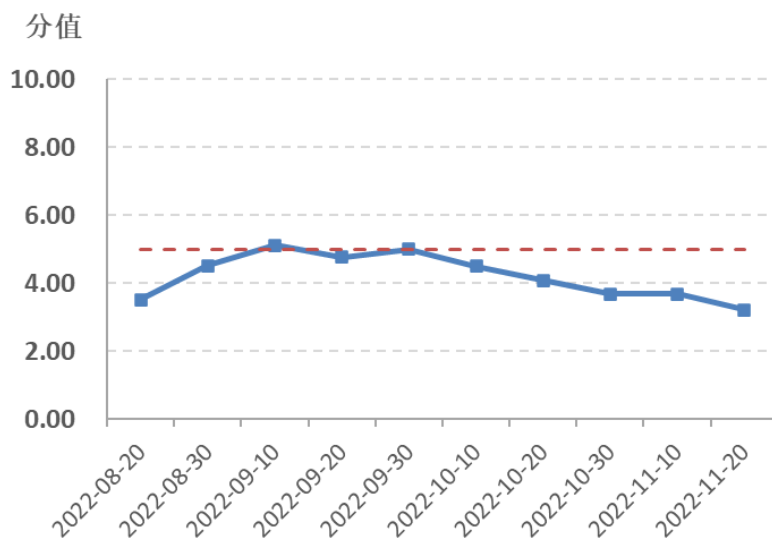
各主产地核桃仁批发均价（元/公斤）

2022年11月20日

产地	白头路	白二路	白头路环比
陕西	29.55	26.56	-2.24%
甘肃	38.00	33.00	-7.32%
河北	29.22	27.15	0.81%
新疆	28.45	26.22	4.38%
山西	29.22	26.33	-2.59%
云南	36.61	32.24	2.53%
洛南县	30.00	27.00	0.00%
全国均价	32.15	28.90	0.84%

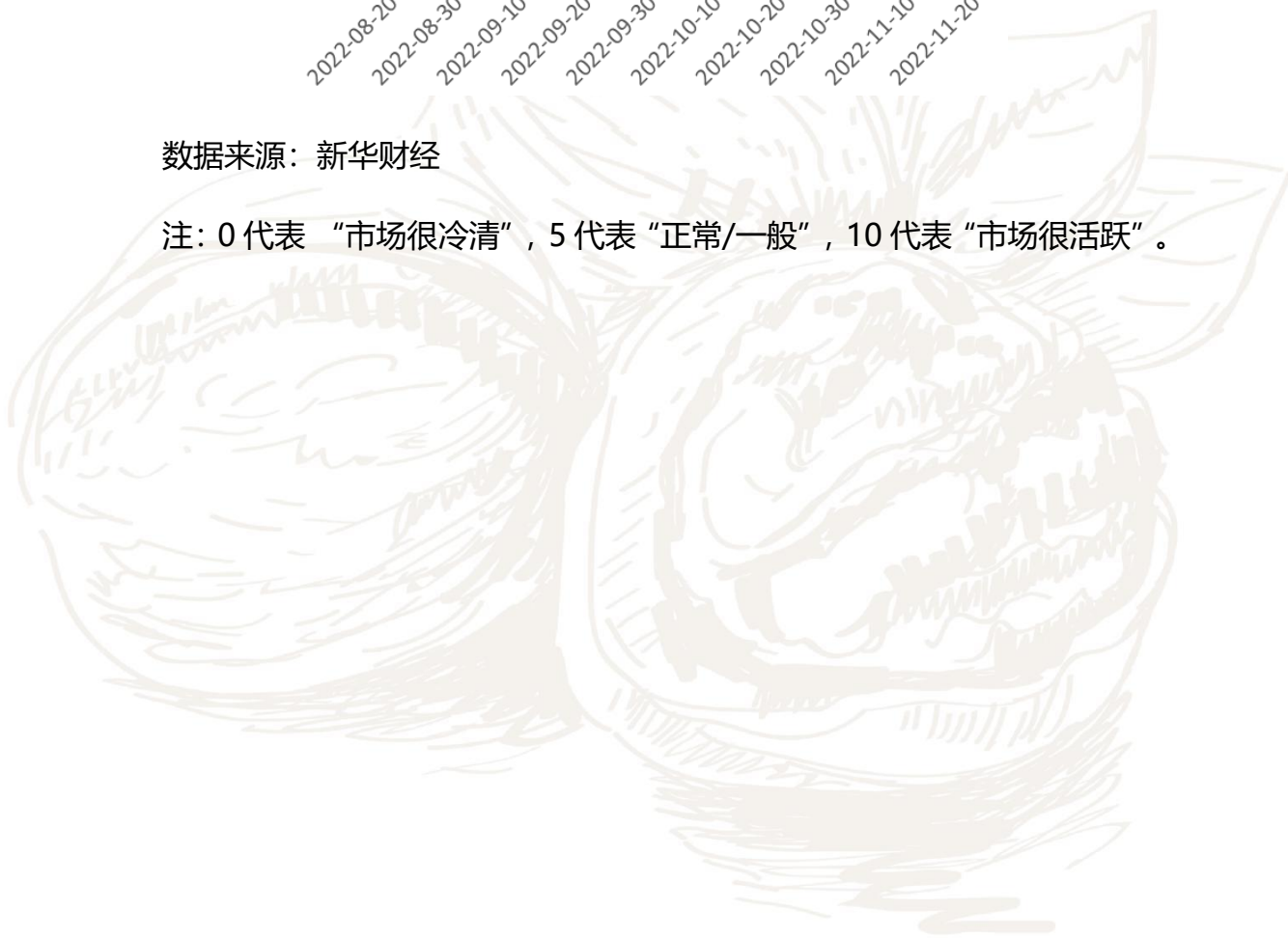
数据来源：新华财经

图 3 全国核桃市场交易热度（调查数据）



数据来源：新华财经

注：0 代表“市场很冷清”，5 代表“正常/一般”，10 代表“市场很活跃”。





## 核桃仁质量分级标准

核桃仁质量分级标准（国标）

项目	大小	颜色
白头路	1/2 仁	淡黄色
白二路	1/4 仁	淡黄色
白三路	1/8 仁	淡黄色
浅头路	1/2 仁	浅琥珀色
浅二路	1/4 仁	浅琥珀色
浅三路	1/8 仁	浅琥珀色
混四路	碎仁	种仁色浅且均匀
深四路	碎仁	种仁色深

注：为了便于操作，业内根据核桃仁的颜色和完整程度将其划分为八级，行业术语将“级”称为“路”。在核桃收购、分级时，除注意核仁颜色和仁片大小之外，还要求核仁干燥，水分不超过 4%；核仁肥厚，饱满，无虫蛀，无霉烂变质，无杂味，无杂质。不同等级的核桃仁，出口价格不同，白头路最高，浅头路次之。但我国大量出口的商品主要为白二路、白三路、浅二路和浅三路 4 个等级。混四路和深四路均作为内销或加工用。





## 声明

新华指数作为中国经济信息社四大重点产品，是国内第一家综合性指数研究、发布、推广及运营的专业机构。

本报告由中国经济信息社与洛南县人民政府共同编制并发布。编制者对本报告取自公开来源信息的准确性和完整性不作任何保证。本报告所载的资料、意见及推测仅反映本报告最初出具日的观点和判断。

在不同时期，或因使用不同假设和标准，采用不同观点和分析方法，致使洛南县人民政府和中国经济信息社发出与本报告所载意见、评估及预测不一致的研究报告，对此双方可不发出特别通知。

在任何情况下，本报告中的信息或所表述的意见并不构成对任何人的投资建议，也没有考虑到客户特殊的投资目标、财务状况或需求。客户应考虑本报告中的任何意见或建议是否符合其特定状况。若有必要应寻求专家意见。本报告所载的资料、工具、意见及推测仅供参考。

本报告版权为洛南县人民政府和中国经济信息社双方共同所有。未经双方书面同意，任何机构和个人不得以任何形式翻版、复制、发布、转发或引用本报告的任何部分。如征得双方同意进行引用、刊发的，需在允许的范围内使用，并注明出处为“洛南县人民政府”和“中国经济信息社”，且不得对本报告进行任何有悖原意的引用、删节和修改。若双方以外的机构向其客户发放本报告，则由该机构独自为此发送行为负责，双方对此等行为不承担任何责任。本报告同时不构成双方向发送本报告的机构之客户提供的投资建议。

本报告有关版权问题适用中华人民共和国法律。如未经中国经济信息社和洛南县人民政府授权，私自转载或者转发本报告，所引起的一切后果及法律责任由私自转载或转发者承担。双方将保留随时追究其法律责任的权利。



### 联系方式

中国经济信息社

作者：孙瑞 周宇涵

数据校审：高铭 陈嘉 田洪筱

编辑：宁宇 审核：白卫涛

电话：010-88056239

邮箱：[sunrui@xinhua.org](mailto:sunrui@xinhua.org)



# 新华·全国核桃 价格指数

旬

报



扫码了解更多价格信息

