



新华指数
Xinhua Indices

周报

新华-中国香蕉系列 价格指数



2022.12.19-12.25



中国经济信息社
CHINA ECONOMIC INFORMATION SERVICE

➤ 指数简介

新华-中国香蕉系列价格指数¹，包括“新华-中国香蕉产地价格指数”“新华-中国（海南）皇帝蕉产地价格指数”“新华-香蕉销地批发价格指数”“新华-进口香蕉价格指数”四只分指数，是在对全国香蕉主产区、主销区、主要港口开展监测的基础上，经科学方法计算得到。

新华-中国香蕉产地价格指数，基期为 2017 年 7 月 3 日，基点设为 100 点。采集海南、广西、云南、广东、福建五大国内香蕉主产区的地头交易价格。每两日进行一次价格数据更新。

新华-中国（海南）皇帝蕉产地价格指数，基期为 2016 年 11 月 7 日，基点设为 1000 点。采集海南省六个皇帝蕉主产区县一、二、三等品的皇帝蕉地头交易价格。每两日进行一次价格数据更新。

新华-香蕉销地批发价格指数，基期为 2018 年 8 月 13 日，基点设为 100 点。采集国内七大分区主要销地批发市场

¹新华-中国香蕉系列价格指数由中国经济信息社和海南澄迈县人民政府联合编制，旨在监测我国香蕉产地、销地市场运行状况及其发展趋势，打造行业的晴雨表、风向标和避雷针。该系列价格指数通过中国金融信息网、新华财经客户端等渠道定期向社会公布。

批发价格。每日进行一次价格数据更新。

新华-进口香蕉价格指数,基期为 2018 年 10 月 23 日,基点设为 1000 点。采集上海港、大连港两大港口,涵盖菲律宾香蕉、南美香蕉、越南香蕉,涉及 A4/5/6、A/7/8/9、ACL、B4/5/6、B/7/8/9 和 BCL 六种品级规格的箱装进口香蕉批发价格。每周进行一次价格数据更新。



➤ 本期概要

新华-中国（海南·澄迈）香蕉系列价格指数显示，2022年12月19日至12月25日，新华-中国香蕉产地价格指数、新华-进口香蕉价格指数环比上涨；新华-中国（海南）皇帝蕉产地价格指数、新华-香蕉销地批发价格指数环比下降。

➤ 产业新闻摘要

- 1、**印度时报**：印度农业和加工食品出口发展局将成立工作组以增加香蕉出口
- 2、**秘鲁水果网**：意大利是秘鲁香蕉的主要目的地
- 3、**加纳新闻网**：政府投资香蕉产业以促进对欧洲出口
- 4、**全球果蔬网**：哥斯达黎加的最佳气候为香蕉提供了稳定的供应
- 5、**英国政府网**：伯明翰和伦敦批发市场公布本周香蕉批发价格
- 6、**热带农业研究所网**：IITA 培训部官员根除坦桑尼亚香蕉束顶病毒



☆ 新华-香蕉产地价格指数

图 1 新华-香蕉产地价格指数



数据来源：新华指数

2022年12月23日，新华-中国香蕉产地价格指数报78.16点，较12月16日上涨0.19点，涨幅0.24%；较基期下跌21.84点，跌幅21.84%。

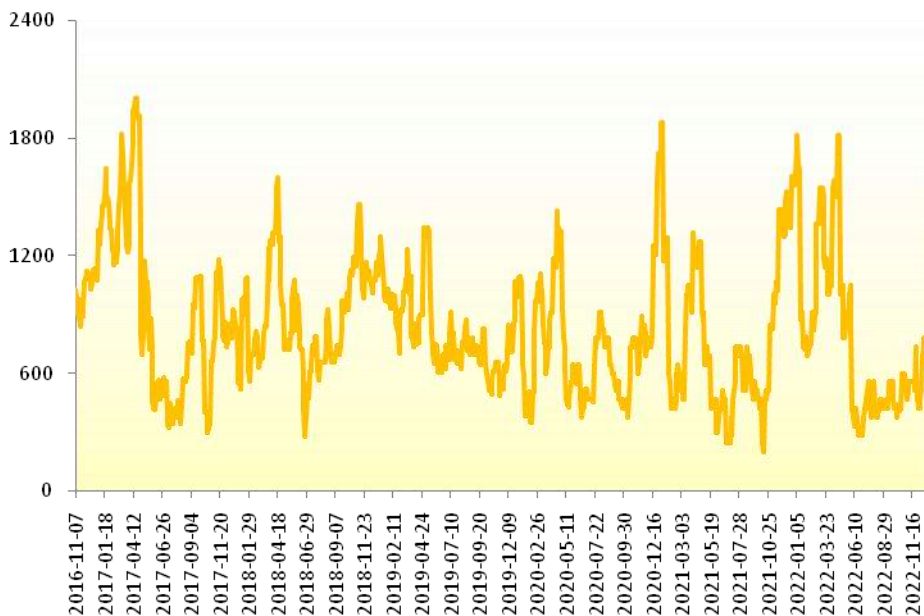
其中广西、海南、云南、福建、广东产区指数分别报125.83点、87.81点、90.70点、142.86点、121.88点。本期（2022.12.19-12.23），云南产区统货均价约为1.10元/斤，较前期（2022.12.12-12.16）持平；广东产区统货均价约为1.37元/斤，较前期（2022.12.12-12.16）下

跌 0.30 元/斤，跌幅 18.00%；广西产区统货均价约为 1.64 元/斤，较前一期（2022.12.12-12.16）下跌 0.04 元/斤，跌幅 2.38%。



☆ 新华-中国（海南）皇帝蕉产地价格指数

图 2 新华-中国（海南）皇帝蕉产地价格指数

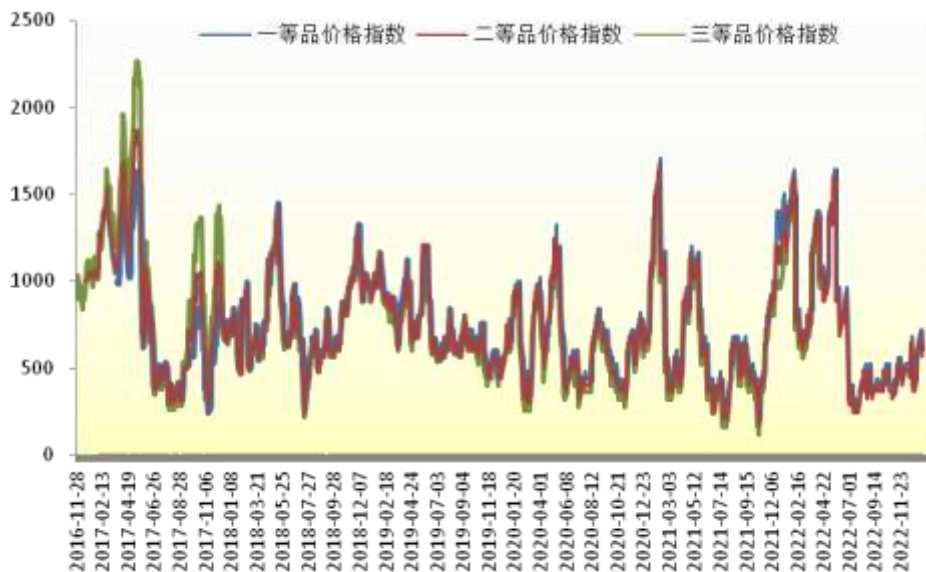


数据来源：新华指数

2022年12月23日，新华-中国（海南）皇帝蕉产地价格指数报646.51点，较12月16日下跌134.57点，跌幅17.23%；较基期下跌353.49点，跌幅35.35%。



图 3 新华-海南皇帝蕉一、二、三等品价格指数



数据来源：新华指数

2022年12月23日，海南省皇帝蕉一等品价格指数报602.34点，较12月16日下跌120.47点，跌幅16.67%；较基期下跌397.66点，跌幅39.77%。二等品价格指数报562.19点，较12月16日下跌120.47点，跌幅17.65%；较基期下跌437.81点，跌幅43.78%；三等品价格指数报522.03点，较12月16日下跌120.47点，跌幅18.75%；较基期下跌477.97点，跌幅47.80%。

从采集点来看，本期（2022.12.19-12.23）澄迈县产地皇帝蕉一等品成交价均价为1.70元/斤，较前一期



(2022. 12. 12-12. 16)持平; 皇帝蕉二等品成交均价为 1.60 元/斤, 较前一期 (2022. 12. 12-12. 16) 持平。乐东黎族自治县产地皇帝蕉一等品成交价均价为 1.70 元/斤, 较前一期 (2022. 12. 12-12. 16) 持平; 皇帝蕉二等品成交均价为 1.60 元/斤, 较前一期 (2022. 12. 12-12. 16) 持平。



☆ 新华-香蕉销地批发价格指数

图 4 新华-香蕉销地批发价格指数



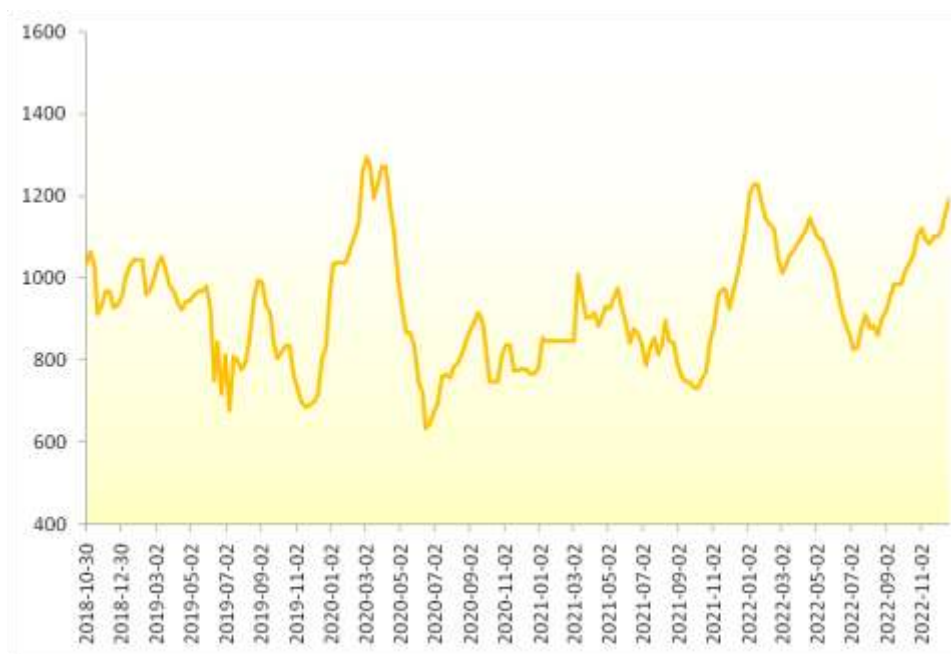
数据来源：新华指数

2022年12月25日，新华-香蕉销地批发价格指数报131.04点，较12月18日下跌2.52点，跌幅1.89%；较基期上涨31.04点，涨幅31.04%。

从采集点来看，本期（2022.12.19-12.25）北京销地批发均价为3.33元/斤，较前一期（2022.12.12-12.18）下跌5.52%；天津销地批发均价为3.82元/斤，较前一期（2022.12.12-12.18）上涨10.31%；成都销地批发均价为2.75元/斤，较前一期（2022.12.12-12.18）上涨6.52%。

☆ 新华-进口香蕉价格指数

图 5 新华-进口香蕉价格指数



数据来源：新华指数

2022年12月21日,新华-进口香蕉价格指数报1212.06点,较12月14日上涨33.16点,涨幅2.81%;较基期上涨212.06点,涨幅21.21%。



附录 1：产业新闻详情

印度农业和加工食品出口发展局将成立工作组以增加香蕉出口

农业和加工食品出口发展局主席安加穆图宣布，将成立一个小型工作组，以促进香蕉，特别是对传统品种的出口。

印度是世界上最大的香蕉生产国，但在全球香蕉贸易中所占份额微不足道，仅向约 15 个国家出口香蕉。通过与美国和欧洲国家接触，香蕉出口可能会增加。“农业和加工食品出口发展局将促进传统香蕉品种和 GI 标签香蕉出口到更多国家。它还将促进基于香蕉的增值产品的出口，将成立一个由利益相关者组成的小型工作组，以促进香蕉出口。” Angamuthu 说。

资料来源:thehindu.com

发布日期:12/22/2022

意大利是秘鲁香蕉的主要目的地

根据 FreshFruit 的数据，今年以来，秘鲁出口了 219 吨价值 67.4 万美元的 Lady Finger 香蕉，与去年同期相比，出口量增加了 72%，价值增加了 63%。

意大利是主要目的地，几乎接受所有出口的 219 吨香蕉，价值 673000 美元。

Promer S. A. C. 的重新设计咨询公司是秘鲁出口商，负责将所有货物运至意大利。Exportadora&Negocios Aljo E. I. R. L. 和 Industrias Noval S. A. C. 分别以 Bizcoco 和 Manzanito 品种打开了西班牙市场。

资料来源:freshfruit.pe

发布日期:12/21/2022

加纳：政府投资香蕉产业以促进对欧洲出口

加纳政府与世界银行合作，重新开发了三个主要灌溉点，以适应所有类型的作物。其中一个遗址是伏尔塔地区北通古区托戈梅的 Kpong 左岸。

加纳粮食和农业部长奥乌苏·阿夫里耶·阿科托博士表示，灌溉项目的资金总额为 3400 万美元，因此利益相关者必须合作和参与。



据预测,新网站将提供600个工作岗位,加上右岸现有的3500个工作岗位。预计每年香蕉出口量将增加10万吨。香蕉出口商保证其他食品出口商使用其位于特马港的出口码头,以获得良好的周转时间,并作为削减成本的措施。

资料来源:modernghana.com

发布日期:12/21/2022

哥斯达黎加的最佳气候为香蕉提供了稳定的供应

哥斯达黎加是中美洲种植新鲜农产品的最佳地区。Kapi Kapi Growers的Sofia Acón表示:“我们的种植基地离赤道很近,科里奥利效应不会影响天气。从本质上讲,飓风和极端天气事件不会发生在南纬10度和北纬10度之间。”因此,哥斯达黎加提供了全年稳定质量和供应的最佳气候。Acón说:“除了气候,我们对农业创新的承诺帮助我们提供了极其稳定的供应。”卡皮卡皮种植香蕉,并将其运往美国、英国、比利时、西班牙、意大利、芬兰和法国,他们的美国总部位于佛罗里达州迈阿密。

北美供应能力

最近,该公司一直在北美市场取得进展。通过增加新的种植面积和改进的种植方法,提高了产量,该公司现在有足够的能力为北美提供更大规模的服务。“除了稳定的供应,我们还与多家海运公司建立了长期的关系,这些公司将香蕉运送到美国海岸线的港口。我们的定制货运解决方案为客户提供了根据最低的货物净落地成本。”

除了定制的货运解决方案,Kapi-Kapi与行业内其他种植者有何不同?Acón分享道:“首先,我们是一家完全集成的运营商,从生产到物流都有全面的控制。我们确保行业内的最佳工作条件,包括职业健康和标准。”作为对其资源和社区的承诺,Kapi Kapi获得了多项全球认证和国家奖项。“我们是哥斯达黎加最大的香蕉碳中和的认证公司。”

Kapi Kapi不需要与其他种植者分包以满足客户的需求,公司的客户可以对他们销售的每一盒香蕉进行全面的追溯。这包括农场产地、包装设施和从现场到交货的温度跟踪。客户还可以收到有关种植区域、作物状况、物流和数量通信的信息。

尽管公司不断增长的业务规模巨大,但公司以为客户提供灵活的计划而自豪。“无论是定制包装尺寸还是自有标签,我们都准备为客户提供增长业务所需的产品。”



资料来源:

<https://www.freshplaza.com/asia/article/9488677/costa-rica-s-optimal-climate-offers-stable-supply-of-pineapples-and-bananas/>

发布日期:12/20/2022

伯明翰和伦敦批发市场公布本周香蕉批发价格

目前伯利兹香蕉的平均周价格为 1.01 英镑/公斤, 与上周相比保持稳定。来自哥伦比亚的香蕉与上周相比持平。哥斯达黎加的香蕉的平均周价格为 1.03 英镑/公斤, 而危地马拉的香蕉的平均周价格也为 1.01 英镑/公斤。

资料来源:英国政府网

发布日期:12/20/2022

坦桑尼亚: IITA 培训部官员根除香蕉束顶病毒

为了遏制侵入性香蕉束顶病在坦桑尼亚的传播, IITA - CGIAR 与坦桑尼亚植物卫生和农药管理局以及坦桑尼亚农业研究所合作, 于 11 月举办了为期三天的研讨会。在那里, 农业部的主要官员接受了应对香蕉束顶病的培训。

培训的目的是提供关于用于摧毁农场上感染病毒的植物的监测和根除技术的信息, 并概述全国监测计划, 以精确绘制该国的疾病状况。讲习班还为制定强有力的疾病管理计划提供了重要信息。

IITA 高级植物病理学家乔治·马胡古: “如果不加以控制, 这种疾病将继续传播, 并最终到达主要香蕉生产地区, 对香蕉依赖家庭的粮食安全和生计造成严重后果。”

这种由香蕉束顶病毒引起的疾病继续在坦桑尼亚传播。该病毒于 2020 年在坦桑尼亚基戈马地区首次确诊, 目前已在基戈马的布希圭地区达到流行水平。病毒感染导致严重发育不良和水果产量完全丧失。受感染的植物在田间留下痕迹, 最终因极度压力而死亡。

资料来源:iita.org

发布日期:12/19/2022



附录 2：香蕉均价表

2022.11.7-12.23 香蕉产地价格均价表（单位：元/斤）

日期	广西	海南	云南	福建	广东
2022-11-7	1.59	-	1.20	-	1.40
2022-11-9	1.59	-	1.25	-	1.40
2022-11-11	1.59	-	1.30	-	1.40
2022-11-14	1.62	-	1.30	-	1.40
2022-11-16	1.66	-	1.70	-	1.50
2022-11-18	1.61	-	1.70	-	1.40
2022-11-21	1.61	-	1.70	-	1.40
2022-11-23	1.69	-	1.80	-	1.50
2022-11-25	1.64	-	1.85	-	1.60
2022-11-28	1.69	-	1.75	-	1.50
2022-11-30	1.69	-	1.75	-	1.50
2022-12-2	1.69	-	1.80	-	1.40
2022-12-5	1.64	-	1.65	-	1.50
2022-12-7	1.66	-	1.65	-	1.50
2022-12-9	1.70	-	1.80	-	1.60
2022-12-12	1.73	-	1.60	-	1.80
2022-12-14	1.68	-	1.50	-	1.60
2022-12-16	1.62	-	1.70	-	1.60
2022-12-19	1.63	-	1.70	-	1.60
2022-12-21	1.64	-	1.70	-	1.20
2022-12-23	1.64	-	1.95	-	1.30

数据来源：新华指数

注：海南、福建产区走量较少，暂无数据采集。



2022.11.7-12.23 海南皇帝蕉均价表 (单位: 元/斤)

日期	澄迈		乐东	
	一等品	二等品	一等品	二等品
2022-11-7	1.2	1.1	1.2	1.1
2022-11-9	1.3	1.2	1.3	1.2
2022-11-11	1.3	1.2	1.3	1.2
2022-11-14	1.3	1.2	1.3	1.2
2022-11-16	1.3	1.2	1.3	1.2
2022-11-18	1.3	1.2	1.3	1.2
2022-11-21	1.3	1.2	1.3	1.2
2022-11-23	1.2	1.1	1.2	1.1
2022-11-25	1.7	1.6	1.7	1.6
2022-11-28	1.4	1.3	1.4	1.3
2022-11-30	1.1	1	1.1	1
2022-12-2	1	0.9	1	0.9
2022-12-5	1	0.9	1	0.9
2022-12-7	1.1	1	1.1	1
2022-12-9	1.2	1.1	1.2	1.1
2022-12-12	1.6	1.5	1.6	1.5
2022-12-14	1.7	1.6	1.7	1.6
2022-12-16	1.8	1.7	1.8	1.7
2022-12-19	1.8	1.7	1.8	1.7
2022-12-21	1.8	1.7	1.8	1.7
2022-12-23	1.5	1.4	1.5	1.4

数据来源: 新华指数



免责声明

新华指数作为中经社四大战略性重点产品，负责开发、管理和运维新华社旗下全部指数和指数衍生品，是国内第一家综合性指数研究、发布、推广及运营的专业机构。

本报告由中国经济信息社指数中心与澄迈县政府共同编制并发布。编制者对本报告取自公开来源信息的准确性和完整性不作任何保证。本报告所载的资料、意见及推测仅反映本报告最初出具日的观点和判断。

在不同时期，或因使用不同假设和标准，采用不同观点和分析方法，致使中国经济信息社与澄迈县政府发出与本报告所载意见、评估及预测不一致的研究报告，对此中经社与澄迈县政府可不发出特别通知。

在任何情况下，本报告中的信息或所表述的意见并不构成对任何人的投资建议，也没有考虑到客户特殊的投资目标、财务状况或需求。客户应考虑本报告中的任何意见或建议是否符合其特定状况。

若有必要应寻求专家意见。本报告所载的资料、工具、意见及推测仅供参考。

本报告版权为中国经济信息社与澄迈县政府共同所有。未经中国经济信息社与澄迈县政府书面同意，任何机构和个人不得以任何形式翻版、复制、发布、转发或引用本报告的任何部分。如征得中国经济信息社与澄迈县政府同意进行引用、刊发的，需在允许的范围内使用，并注明出处为“中国经济信息社”和“澄迈县政府”，且不得对本报告进行任何有悖原意的引用、删节和修改。若中国经济信息社与澄迈县政府以外的机构向其客户发放本报告，则由该机构独自为此发送行为负责，中国经济信息社与澄迈县政府对此等行为不承担任何责任。本报告同时不构成中国经济信息社与澄迈县政府向发送本报告的机构之客户提供的投资建议。

如未经中国经济信息社与澄迈县政府授权，私自转载或者转发本报告，所引起的一切后果及法律责任由私自转载或转发者承担。中国经济信息社与澄迈县政府将保留随时追究其法律责任的权利。





中国经济信息社

CHINA ECONOMIC INFORMATION SERVICE

联系方式

中国经济信息社

作者：李伯霖

数据校审：高铭 田洪筱 编辑：汪伟坚 审核：王洪波

电话：010-88051684

邮箱：maopizai@sina.com

联系地址：北京市西城区宣武门外大街甲1号

环球财讯中心A座5层

中国经济信息社海南经济研究中心

李生东：18976353988

薛志烜：18089860775

联系地址：海南省海口市滨海大道89号新华社办公大楼

周报



新华指数
Xinhua Indices

