



新华指数
Xinhua Indices



中国干辣椒系列 价格指数

周报

(2023年第1周)

中国干辣椒系列价格指数周报

(2023 年第 1 周)

◇ 指数概览

截至 2023 年 1 月 1 日, 中国遵义朝天椒 (干椒) 批发价格指数报 1534.19 点, 较上期上涨 0.07%, 其中艳椒、遵义朝天椒一号、锥形椒批发价格指数出现上行, 满天星、樱桃形椒批发价格指数出现下行。三樱椒 (干椒) 批发价格指数报 1130.46 点, 较上期上涨 1.02%。新一代 (干椒) 批发价格指数报 1312.50 点, 较上期上涨 2.23%。印度进口椒批发价格指数报 1216.60 点, 较上期下跌 0.81%。

表 1 指数周度运行情况 (数据来源: 新华指数)

指数名称	本期	上期	涨跌幅	年同比	
中国遵义朝天椒 (干椒) 批发价格指数	综合指数	1534.19	1533.06	0.07%	19.50%
	艳椒	1752.84	1747.24	0.32%	28.75%
	满天星	1549.09	1549.62	-0.03%	16.74%
	遵义朝天椒一号	1722.97	1719.77	0.19%	24.01%
	锥形椒	1206.58	1182.12	2.07%	-4.65%
	樱桃形椒	1326.08	1341.41	-1.14%	25.04%
三樱椒 (干椒) 批发价格指数	1130.46	1119.07	1.02%	25.05%	
新一代 (干椒) 批发价格指数	1312.50	1283.89	2.23%	25.83%	
印度进口椒批发价格指数	1216.60	1226.52	-0.81%	47.17%	

◇ 各品种交易价格分析

本期全国辣椒市场的 8 个辣椒代表品种中，3 个代表品种（满天星、锥形椒、新一代）交易平均价格较上期出现上涨；4 个代表品种（艳椒、遵义朝天椒一号、樱桃形椒、印度进口椒 S17）交易平均价格较上期出现下跌；1 个代表品种（三樱椒）交易平均价格较上期基本持平。其中，新一代环比指数为 1016.44 点，是本期均价涨幅最大品种；樱桃形椒环比指数为 992.58 点，是本期均价跌幅最大品种。

表 2 各品种周度均价运行情况 (数据来源: 新华指数)

品种	本期均价 (元/斤)	上期均价 (元/斤)	环比指数 (均价)
艳椒	13.07	13.05	998.82
满天星	13.04	12.97	1008.03
遵义朝天椒一号	11.98	11.52	997.44
锥形椒	13.37	13.27	1008.75
樱桃形椒	16.37	16.48	992.58
三樱椒	12.30	12.31	999.40
新一代	15.02	14.77	1016.44
印度进口椒 S17	14.16	14.25	993.73

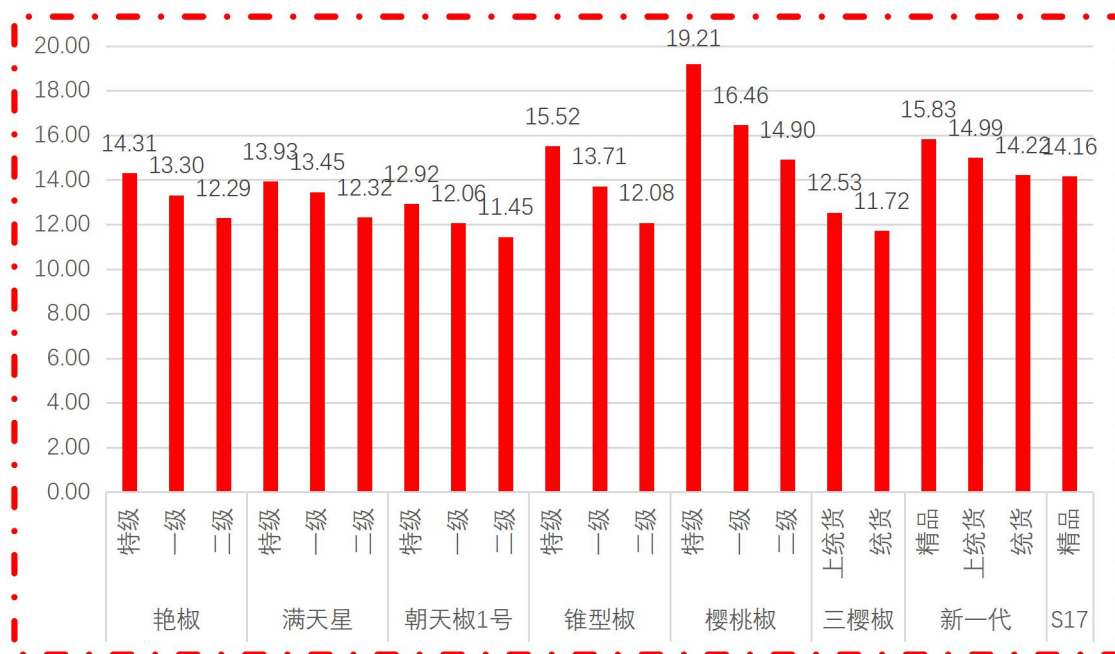


图 1 各品种、各等级周度均价 (数据来源: 新华指数)

◇ 市场研判

本期国内各区域干椒价格震荡运行，市场购销活跃度一般。供给端本期北方市场干辣椒上货量小幅增加；南方市场新椒上市量维持低位水平。需求端本期采购商拿货力度一般，现阶段加工厂和终端市场是采购主力，需求增加不明显。当前国内干椒市场呈现供需双弱格局，市场走货速度不及前期水平，本期国内多数品种干椒价格震荡运行，预计短期将以稳为主。印度椒方面，当前港口采购商需求有限，货主出货意愿增强，让价出货现象增多，本期印度椒价格承压运行。

◇ 市场信息

● 农业科研基地越冬保苗

1月1日早上9点钟，重庆市农科院蔬菜花卉研究所研究员黄任中，又准时出现在九龙坡区白市驿镇九里村的重庆市农科院蔬菜分中心科研基地。

一到现场，黄任中就走进辣椒育苗大棚，仔细查看辣椒苗长势，并留意前一天给工人们嘱咐的管理措施是否落实到位。

虽然辣椒育苗区在220亩的基地里仅占1亩，但却包含了30个品种，其中大部分都是近年来培育的优势新品种，如王牌系列的“艳椒”465、“艳椒”475、“艳椒”485、“渝椒”13号、“渝椒”15号等。

“待这些苗子长成后，它们将被移栽到潼南、璧山等地的辣椒种植基地，向当地种植户进行展示、推广。”

大棚内部，工人们用塑料薄膜从四周又给辣椒苗围上了一层“围裙”防风，厢与厢之间也用塑料薄膜盖上了一层“铺盖”保暖，系列防寒措施将辣椒苗“包裹”得严严实实。

“最近温度低，辣椒苗抵抗力差，做好保温、排湿以及防病很关键。”黄任中说，近期日最低气温只有5℃左右，必须通过保温措施将棚内温度提升在10℃才能保证苗子不受冻害。

除了保温，防治灰霉病也是重中之重。黄任中一边指挥着工人们喷施防病药剂一边告诉记者，去年10月育苗期间重庆气温较高，导致苗子长得比平时快，原本正常越冬时节该有的3片叶现已长到5至6片。

“不仅叶子多，植株也偏大，导致每平方米密度增大，透风、透光性变差，尤其是现在雨水多湿度高，更容易导致灰霉病。”所以，最近黄任中总是跟工人们反复交代，在严格保温的同时，一定要在中午打开大棚通风半小时，排出棚内湿气。

当天，在黄任中的安排下，工人们正在加紧平整另一块地，为下一步分苗做准备，“分苗后能把密度降下来，透气性要好些。”

(来源：重庆日报)

◇ 各品种周度价格概览

表 3 艳椒周度价格

日期	特级均价 (元/斤)	一级均价 (元/斤)	二级均价 (元/斤)
2022/12/26	14.30	13.10	12.39
2022/12/27	14.30	13.47	12.24
2022/12/28	14.29	13.31	12.13
2022/12/29	14.29	13.02	12.13
2022/12/30	14.31	13.44	12.38
2022/12/31	14.32	13.40	12.34
2023/1/1	14.33	13.39	12.44

表 4 满天星周度价格

日期	特级均价 (元/斤)	一级均价 (元/斤)	二级均价 (元/斤)
2022/12/26	13.93	13.30	12.45
2022/12/27	13.92	13.46	12.41
2022/12/28	13.92	13.46	12.33
2022/12/29	13.91	13.46	12.33
2022/12/30	13.94	13.48	12.05
2022/12/31	13.95	13.49	12.24
2023/1/1	13.96	13.50	12.41

表 5 遵义朝天椒 1 号周度价格

日期	特级均价 (元/斤)	一级均价 (元/斤)	二级均价 (元/斤)
2022/12/26	12.92	12.00	11.47
2022/12/27	12.91	12.06	11.44
2022/12/28	12.91	12.06	11.44
2022/12/29	12.90	12.05	11.43
2022/12/30	12.93	12.08	11.45
2022/12/31	12.94	12.08	11.46
2023/1/1	12.95	12.09	11.48

表 6 锥形椒周度价格

日期	特级均价 (元/斤)	一级均价 (元/斤)	二级均价 (元/斤)
2022/12/26	15.51	13.70	11.89
2022/12/27	15.50	13.70	11.88
2022/12/28	15.50	13.70	11.88
2022/12/29	15.49	13.69	11.87
2022/12/30	15.52	13.72	12.35
2022/12/31	15.53	13.73	12.36
2023/1/1	15.54	13.72	12.36

表 7 樱桃形椒周度价格

日期	特级均价 (元/斤)	一级均价 (元/斤)	二级均价 (元/斤)
2022/12/26	19.21	16.73	15.23
2022/12/27	19.20	16.32	14.69
2022/12/28	19.20	16.58	14.69
2022/12/29	19.19	16.55	14.69
2022/12/30	19.22	16.33	15.01
2022/12/31	19.23	16.34	15.01
2023/1/1	19.25	16.37	15.01

表 8 三樱椒周度价格

日期	特级均价 (元/斤)	一级均价 (元/斤)	二级均价 (元/斤)
2022/12/26	12.61	12.50	11.65
2022/12/27	12.67	12.51	11.68
2022/12/28	12.62	12.53	11.66
2022/12/29	12.65	12.56	11.70
2022/12/30	12.67	12.50	11.78
2022/12/31	12.72	12.56	11.75
2023/1/1	12.73	12.57	11.78

表 9 新一代椒周度价格

日期	特级均价 (元/斤)	一级均价 (元/斤)	二级均价 (元/斤)
2022/12/26	15.46	14.56	13.83
2022/12/27	15.44	14.66	14.08
2022/12/28	15.44	14.81	14.25
2022/12/29	16.21	15.20	14.24
2022/12/30	16.17	15.20	14.31
2022/12/31	16.10	15.28	14.38
2023/1/1	15.96	15.25	14.44

表 10 印度进口椒 S17 周度价格

日期	去把带帽均价 (元/斤)
2022/12/26	14.25
2022/12/27	14.14
2022/12/28	14.16
2022/12/29	14.15
2022/12/30	14.16
2022/12/31	14.15
2023/1/1	14.13

◇ 各品种指数走势概览

● 中国遵义朝天椒（干椒）批发价格指数

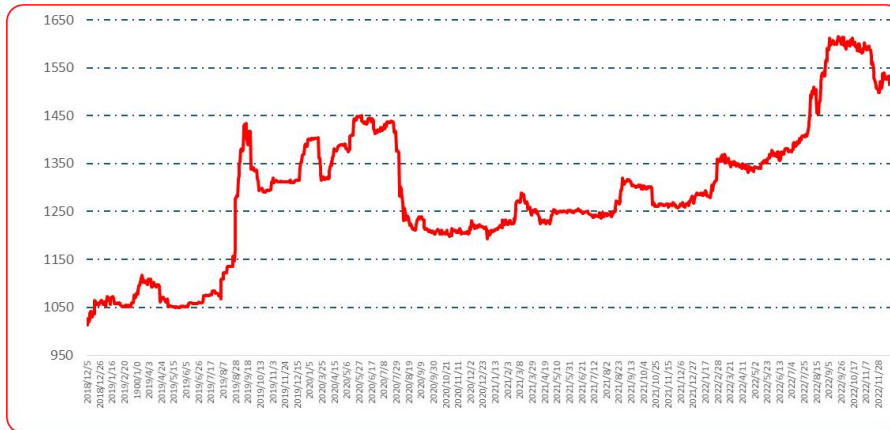


图 2 中国遵义朝天椒（干椒）批发价格综合指数运行图



图 3 艳椒批发价格指数运行图

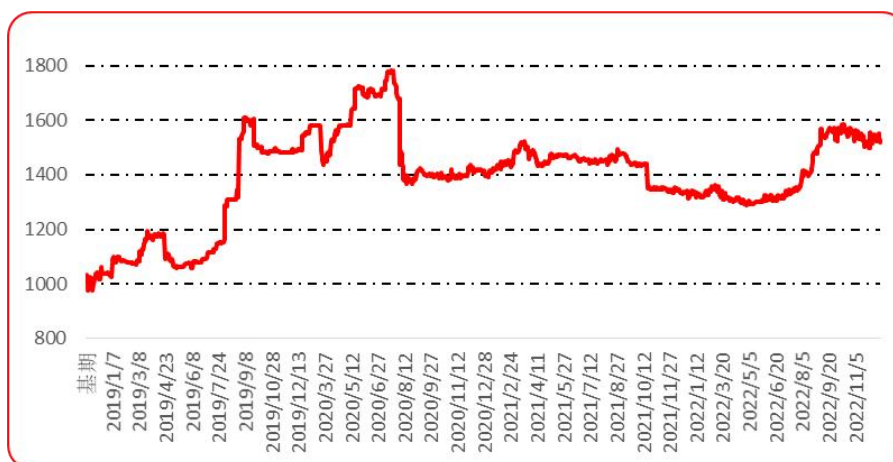


图 4 满天星批发价格指数运行图

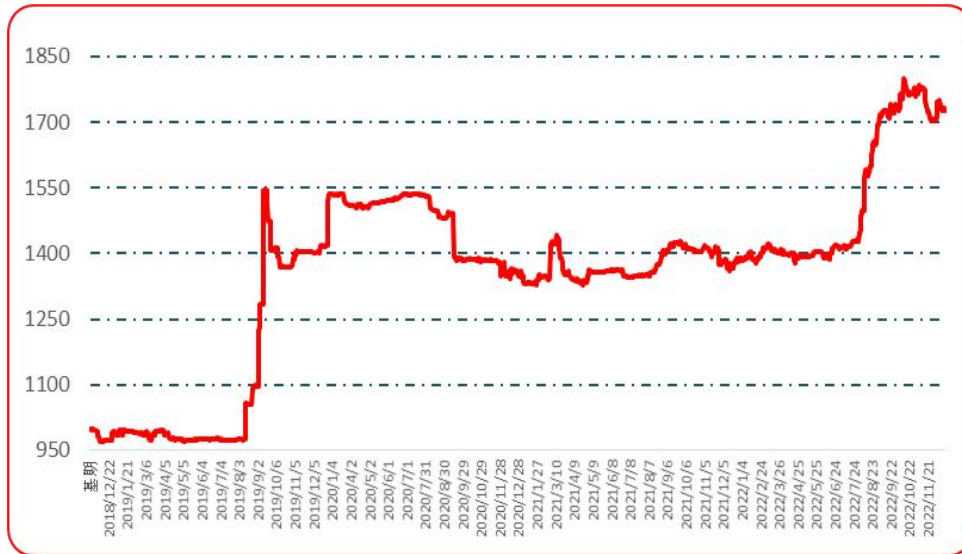


图 5 遵义朝天椒 1 号批发价格指数运行图

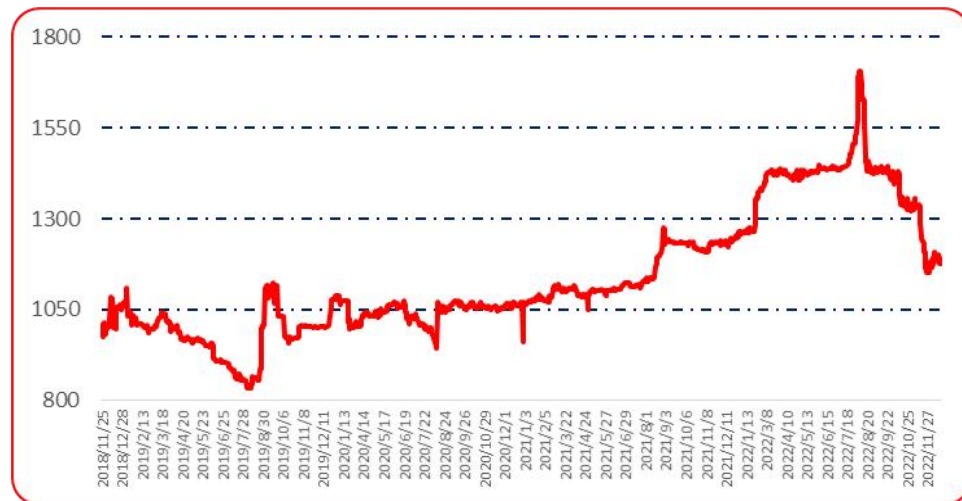


图 6 锥形椒批发价格指数运行图



图 7 樱桃形椒批发价格指数运行图

● 三樱椒（干椒）批发价格指数

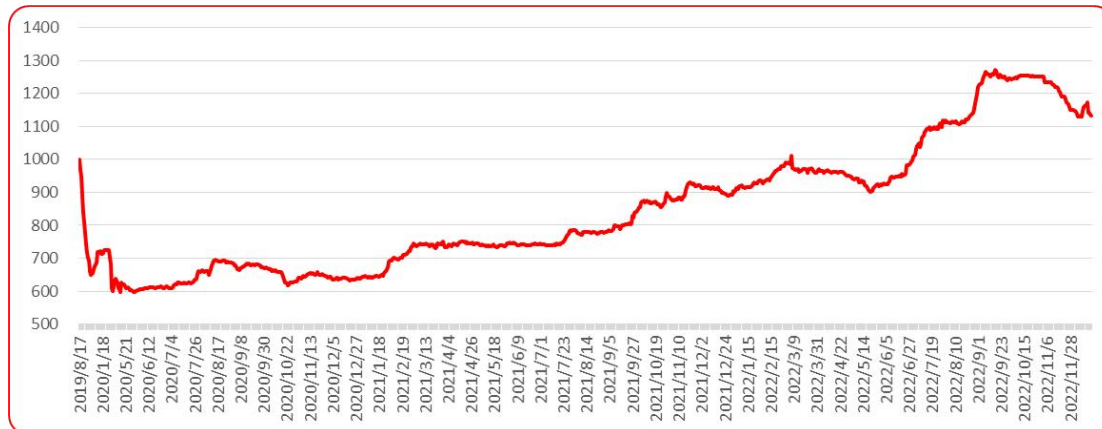


图 8 三樱椒（干椒）批发价格指数运行图

● 新一代（干椒）批发价格指数



图 9 新一代（干椒）批发价格指数运行图

● 印度进口椒批发价格指数



图 10 印度进口椒批发价格指数运行图

声明

中国经济信息社是新华社专业承担经济信息服务业务的直属机构，宗旨是“发展信息事业，服务国家战略”。新华指数隶属于中国经济信息社，负责开发、管理和运维新华社旗下全部指数和指数衍生产品，是国内第一家综合性指数研究、发布、推广及运营的专业部门。

本报告由中国经济信息社与贵州省农业农村厅共同编制并发布，部分数据与信息来源于中国辣椒城。编制者对本报告取自公开来源信息的准确性和完整性不作任何保证。本报告所载的资料、意见及推测仅反映本报告最初出具日的观点和判断。

在不同时期，或因使用不同假设和标准，采用不同观点和分析方法，致使中国经济信息社与贵州省农业农村厅发出与本报告所载意见、评估及预测不一致的研究报告，对此中经社与贵州省农业农村厅可不发出特别通知。

在任何情况下，本报告中的信息或所表述的意见并不构成对任何人的投资建议，也没有考虑到客户特殊的投资目标、财务状况或需求。客户应考虑本报告中的任何意见或建议是否符合其特定状况。

若有必要应寻求专家意见。本报告所载的资料、工具、意见及推测仅供参考。

本报告版权为中国经济信息社与贵州省农业农村厅共同所有。未经双方书面同意，任何机构和个人不得以任何形式翻版、复制、发布、转发或引用本报告的任何部分。如征得双方同意进行引用、刊发的，需在允许的范围内使用，并注明出处为“中国经济信息社”和“贵州省农业农村厅”，且不得对本报告进行任何有悖原意的引用、删节和修改。若中国经济信息社与贵州省农业农村厅以外的机构向其客户发放本报告，则由该机构独自为此发送行为负责，中国经济信息社与贵州省农业农村厅对此等行为不承担任何责任。本报告同时不构成中国经济信息社与贵州省农业农村厅向发送本报告的机构之客户提供的投资建议。

如未经中国经济信息社与贵州省农业农村厅授权，私自转载或者转发本报告，所引起的一切后果及法律责任由私自转载或转发者承担。中国经济信息社与贵州省农业农村厅将保留随时追究其法律责任的权利。

中国干辣椒系列 价格指数

周报



扫码了解
更多详细价格