



新华指数
Xinhua Indices

新华·阳信牛肉 价格指数月报

2022 年 12 月

2022

第 12 期

新华·阳信牛肉价格指数月报

(2022 年 12 月)

指数简介

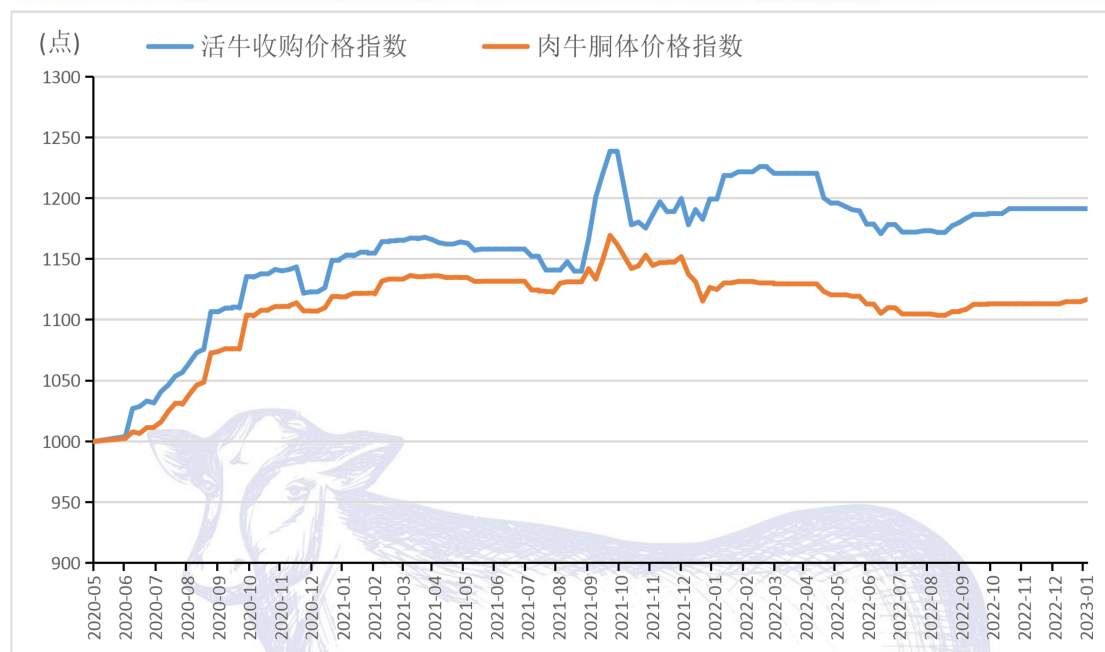
新华·阳信牛肉价格指数由中国经济信息社与阳信县人民政府共同研发，通过精准刻画养殖、屠宰、消费等牛肉产业链主要环节的价格变化，为产业发展提供客观价值基准，对行业发展及决策部门产业调控具有重要意义。根据编制规则，指数以 2020 年 5 月为基期，基点 1000 点，旨在客观反映阳信牛肉价格走势，为市场提供定价参考与决策支持。

本期内容

数据显示，2022 年 12 月，阳信活牛收购价格与肉牛胴体价格皆微幅上涨，阳信热鲜牛肉价格持平。

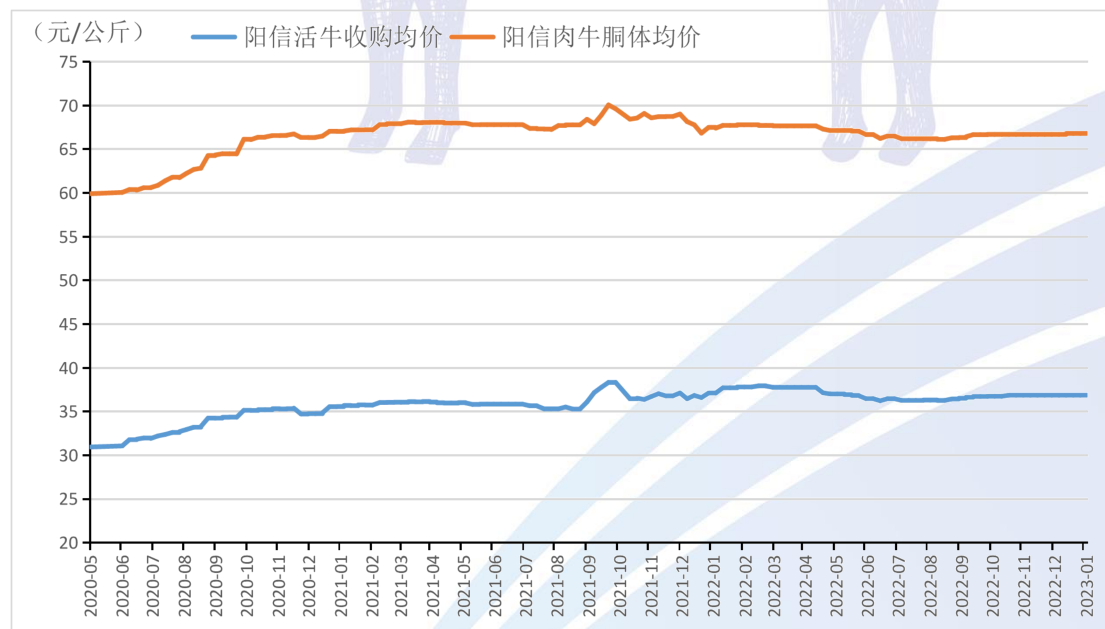
新华·阳信牛肉价格指数走势

截至 2023 年 1 月 2 日，阳信活牛收购价格指数报 1191.53 点，环比（2022 年 12 月 5 日，下同）上涨 0.02%；阳信肉牛胴体价格指数报 1116.92 点，环比上涨 0.34%。



数据来源：新华指数

具体价格方面，截至2023年1月2日，阳信活牛收购均价报36.88元/公斤，环比上涨0.01元/公斤；肉牛胴体均价报66.92元/公斤，环比上涨0.23元/公斤。

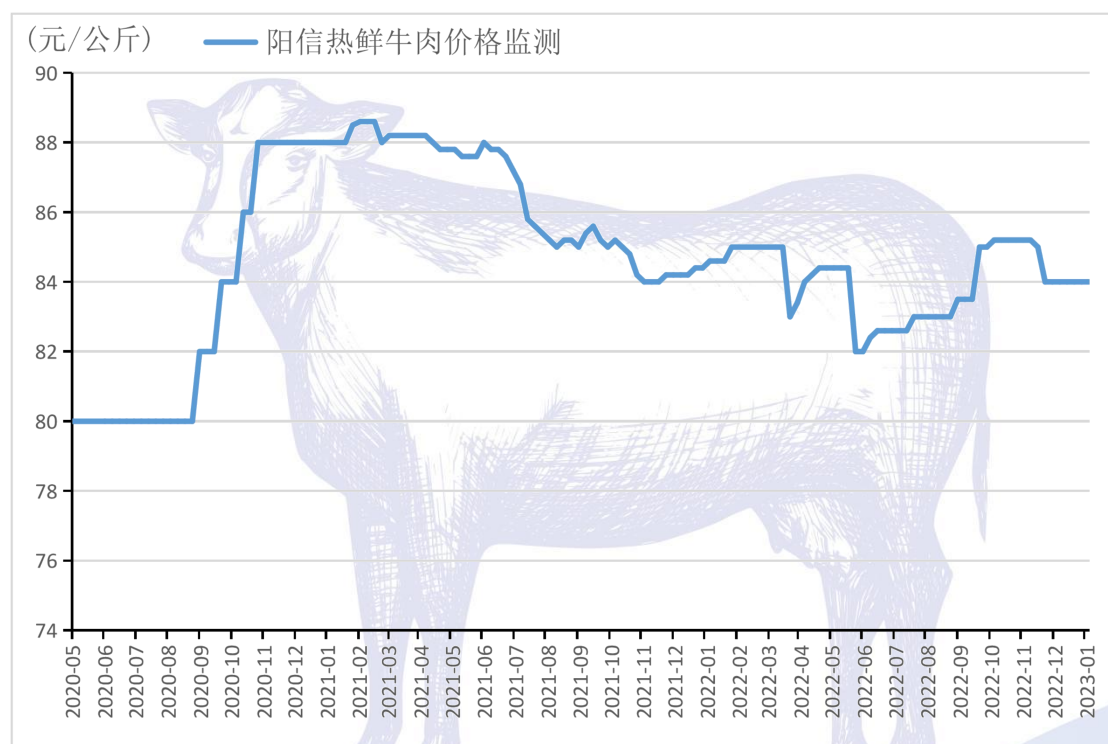


当前肉牛养殖成本仍处于较高水平，生产端肉牛补栏量偏紧，消费端受元旦需求短期提振，肉牛交易屠宰有所增长。但12月以来，全国防疫管控政策调整，市场观望情绪较浓，养殖企业交易策略调整

谨慎，价格上涨空间有限。随着春节临近，牛肉需求仍持续提升，短期内，活牛及肉牛胴体价格或将稳中有升。

阳信热鲜牛肉价格监测

阳信热鲜牛肉价格监测数据显示，截至2023年1月2日，阳信热鲜牛肉价格报84元/公斤，环比持平。



数据来源：新华指数

在元旦和春节的双节提振下，牛肉需求量稳定增长，且供应表现仍偏紧，但在替代品肉类价格回落的情况下，牛肉价格处于相对高位，因此牛肉价格并未出现明显调整。未来短期，需求将继续支撑牛肉价格，牛肉价格或将偏稳运行。

全国批发市场牛肉价格

2023年1月5日全国各批发市场牛肉价格行情 单位：元/公斤			
市场	价格	市场	价格
北京朝阳区大洋路综合市场	66	青岛市城阳蔬菜水产品批发市场有限公司	86
北京新发地农副产品批发市场信息中心	66	青岛抚顺路蔬菜副食品批发市场股份有限公司	78
北京京丰岳各庄农副产品批发市场	65	山东凯盛国际农产品物流城	80
北京八里桥农产品中心批发市场有限公司	66.5	山东威海市农副产品批发市场	90
北京顺鑫石门国际农产品批发市场集团有限公司北京分公司	65.5	山东滨州(六街) 鲁北蔬菜批发市场	76
北京水屯农副产品批发市场中心	67	河南万邦国际农产品物流股份有限公司	74
天津韩家墅海吉星农产品物流有限公司	72	黄淮农产品股份有限公司	76
石家庄桥西蔬菜中心批发市场有限公司	71	湖北浠水农产品批发市场	87.8
河北唐山市荷花坑市场经营管理有限公司	68.5	湖南长沙马王堆农产品股份有限公司	92
邯郸(魏县)天仙果菜批发交易市场服务中心	64	红星实业集团有限公司红星农副产品大市场	94.3
山西省长治市紫坊农产品综合交易市场有限公司	83	佛山中南农产品批发市场	84.2
山西省晋城市绿欣农产品贸易有限公司	83	广西新柳邕农产品批发市场有限公司	89
山西汾阳市晋阳农副产品批发市场	74	重庆双福国际农贸城	92
呼和浩特市美通首府无公害农产品批发市场	76	四川成都农产品中心批发市场	76
内蒙古呼和浩特市东瓦窑农副产品批发市场有限责任公司	68	四川广安市邻水县农产品交易中心	80
内蒙包头市友谊蔬菜批发市场	78	云南昆明呈贡龙城农产品经营股份有限公司	77.5
鄂尔多斯市万家惠农贸市场有限公司	77	陕西朱雀实业集团有限公司	69
辽宁阜新市瑞轩蔬菜农副产品综合批发市场	76	武威昊天农产品交易市场暨仓储物流中心	71.5
哈尔滨哈达农副产品有限公司	76	甘肃酒泉春光农产品市场有限责任公司	77
上海农产品中心批发市场经营管理有限公司	94	庆阳市西峰西郊瓜果蔬菜批发有限责任公司	75
无锡天鹏菜篮子工程有限公司	82	青藏高原农副产品集散中心	77
江苏宜兴市瑞德蔬菜果品批发市场有限公司	87	吴忠市鑫鲜农副产品市场有限公司	74
江苏凌家塘市场发展有限公司	86	乌鲁木齐北园春果业经营管理有限责任公司	70
安徽合肥周谷堆农产品批发市场	74	新疆克拉玛依农副产品批发市场	75
安徽省淮北市中瑞农产品批发市场	74	新疆兵团第五师三和农副产品综合批发市场	73
亳州农产品有限责任公司	72		

数据来源：商务部

全国畜产品、饲料集市价格

2022年12月第5周（总第52周）畜产品、饲料集市价格表					
单位：元 / 公斤、元 / 只					
项目	本周	上年同期	前一周	同比%	环比%
仔猪	37.94	27.66	38.84	37.2	-2.3
生猪	18.66	16.92	18.91	10.3	-1.3
猪肉	33.01	27.87	33.96	18.4	-2.8
鸡蛋	12.43	11.17	12.84	11.3	-3.2
主产省份鸡蛋	11.14	10.02	11.78	11.2	-5.4
鸡肉	25.00	22.58	25.15	10.7	-0.6
商品代蛋雏鸡	3.90	3.64	3.95	7.1	-1.3
商品代肉雏鸡	3.31	2.97	3.37	11.4	-1.8
牛肉	88.25	87.28	88.29	1.1	0.0
羊肉	83.38	84.85	83.42	-1.7	0.0
主产省份生鲜乳	4.12	4.28	4.12	-3.7	0.0
玉米	3.05	2.89	3.06	5.5	-0.3
豆粕	5.07	3.78	5.11	34.1	-0.8
育肥猪配合饲料	4.06	3.64	4.07	11.5	-0.2
肉鸡配合饲料	4.09	3.69	4.10	10.8	-0.2
蛋鸡配合饲料	3.79	3.41	3.79	11.1	0.0
蛋鸡主产省份统计范围：河北、山西、辽宁、吉林、黑龙江、江苏、安徽、山东、河南、陕西。					
生鲜乳主产省份统计范围：河北、山西、内蒙古、辽宁、黑龙江、山东、河南、陕西、宁夏、新疆。					

数据来源：农业农村部信息中心

中国经济信息社是新华社经济信息一体化管理和经营的责任主体，是国家高端智库建设试点单位，承担着国家政务服务平台、国家金融信息平台及一带一路网的建设任务。新华指数作为我国指数领域的国家队，围绕“工、农、林、牧”等产业，打造了一批具有地方特色的价格指数，成为服务经济发展的有力抓手。

免责声明

新华指数作为中经社四大战略性重点产品，负责开发、管理和运维新华社旗下全部指数和指数衍生品，是国内第一家综合性指数研究、发布、推广及运营的专业机构。

新华·阳信牛肉价格指数由中国经济信息社与阳信县人民政府共同编制并发布，最终解释由上述机构负责。任何网站等媒体和机构在转载或引用时，需注明出处。否则，将依法追究其法律责任。

该报告的所有图片、表格及文字内容的版权归新华指数所有。其中，部分图表在标注有数据来源的情况下，版权归中国经济信息社和阳信县人民政府共同所有。部分数据来源于公开的资料，如果有涉及版权纠纷问题，请及时联络。

本报告及其任何组成部分不得被再造、复制、抄袭、交易，或为任何未经中国经济信息社、阳信县人民政府允许的商业目的所使用。如果报告内容用于商业、盈利、广告等目的时，需征得中国经济信息社、阳信县人民政府书面特别授权，并注明出处，并按照中国及国际版权法的有关规定向上述机构支付版税。

除法律或规则规定必须承担的责任外，中国经济信息社和阳信县人民政府不对因使用此报告的材料而引致的损失负任何责任。

本报告有关版权问题适用中华人民共和国法律。中国经济信息社和阳信县人民政府保留随时解释和更改免责事由及条款的权利。



中国经济信息社
CHINA ECONOMIC INFORMATION SERVICE



作者：吕世阔

供稿：徐凯（阳信县畜牧兽医管理服务中心）

数据校审：陈嘉

编辑：周宇涵 审核：王洪波

联系方式：010-88051569

邮箱：lvshikuo@sina.com

地址：北京市西城区宣武门外大街甲1号

新华·阳信牛肉价格指数：

<https://indices.cnfin.com/3318340/index.html?idx=0>



新华指数
Xinhua Indices

新华·阳信牛肉 价格指数月报



扫码了解更多详情