



新华指数
Xinhua Indices



新华·全国核桃 价格指数

旬
报

(2022.12.31 – 2023.01.10)



中国经济信息社
CHINA ECONOMIC INFORMATION SERVICE

新华·全国核桃价格指数旬报

(2022.12.31 – 2023.01.10)

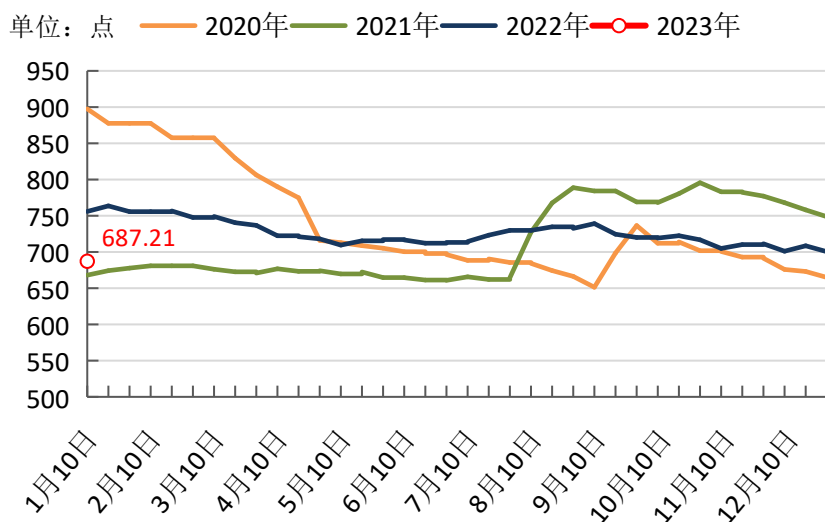
❖ 指数简介

新华·全国核桃（核桃仁）价格指数是新华·全国核桃系列价格指数的重要一只，由中国经济信息社与陕西省洛南县人民政府共同编制并发布。根据编制规则，指数以 2017 年 10 月 20 日为基期，基点 1000 点，旨在客观反映中国产地核桃仁市场价格走势，为市场提供定价参考与决策支持。

❖ 本期概要

截至 1 月 10 日，全国核桃仁价格指数报 687.21 点，较上期末（12 月 30 日，下同）下跌 1.89%；与基期相比，下跌 312.79 点，跌幅 31.28%。1 月上旬核桃市场热度有所增长，多地核桃仁价格略微回调。

图 1 新华·全国核桃（核桃仁）价格指数年度间变化



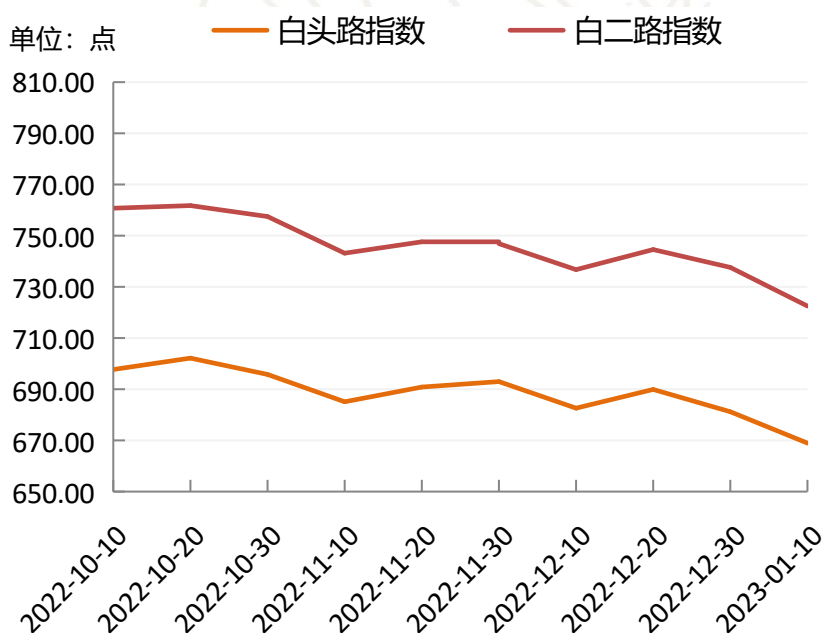


数据来源：新华财经

❖ 不同品级核桃仁价格指数

截至1月10日，全国白头路价格指数报668.95点，较上期末下跌12.25点，跌幅1.80%；与基期相比，下跌331.05点，跌幅33.10%。全国白二路价格指数报722.50点，较上期末下跌15.10点，跌幅2.05%；与基期相比，下跌277.50点，跌幅27.75%。

图2 全国白头路和白二路核桃仁价格指数



数据来源：新华财经

❖ 各产区均价

1月上旬核桃批发商库存压力略微增加，多地核桃仁价格有所回调。其中，陕西、甘肃、山西产区白头路批发价与上期持平；河北产区白头路批发均价较上期微幅下跌；云南产区白头路批发均价较上期小幅下跌；新疆产区白头路批发均价较上期下跌明显。

和上期相比，市场交易的活跃度有所增长，批发商核桃仁库存量百分比从33.09%增加至33.43%，低于去年同期批发商核桃仁库存



量。多数批发商反馈，本期全国核桃市场行情暂未迎来明显转暖。与去年元旦相比较，多数批发商销量也呈现出小跌趋势。

新华指数市场监测团队认为，元旦假期虽然带动了核桃市场交易活跃度，但并没有助力核桃销量与市场转暖，可能是下游采购商库存囤货仍处于饱和状态。考虑到春节临近，并叠加疫情政策有所调整，可进行跨省返乡，未来核桃市场走货速度会有所提升，但由于受到核桃市场前期供应量过大的影响，预计后市交易价格总体出现震荡局面。建议核桃从业者及时关注市场交易行情，及时调整售价、平衡库存压力。

表 1 全国各主产区核桃仁批发均价

各主产地核桃仁批发均价（元/公斤）

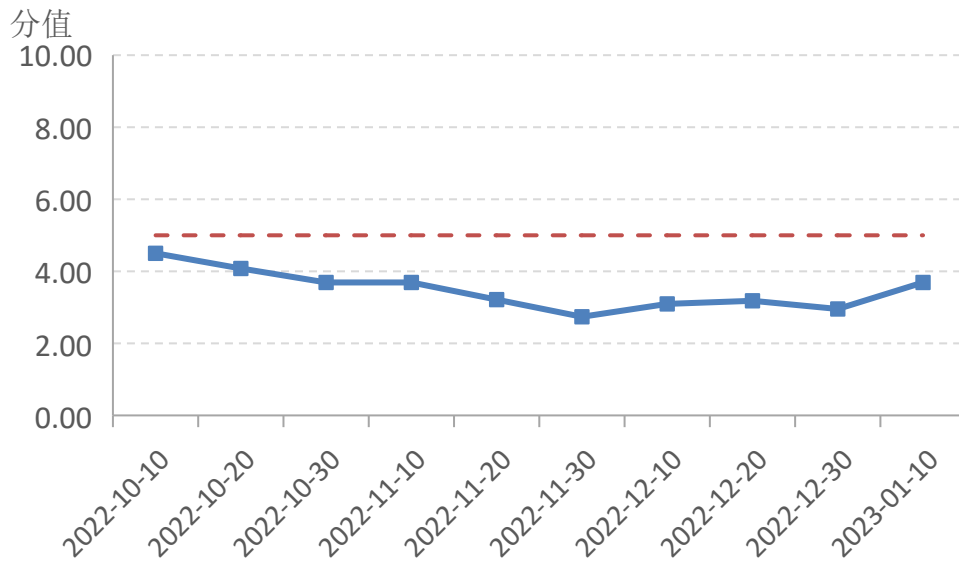
2023年1月10日

产地	白头路	白二路	白头路环比
陕西	29.73	26.68	0.00%
甘肃	40.00	38.00	0.00%
河北	28.22	26.92	-0.82%
新疆	25.51	23.27	-3.75%
山西	28.67	25.78	0.00%
云南	35.10	30.31	-2.28%
洛南县	30.00	27.00	0.00%
全国均价	31.13	27.93	-1.80%

数据来源：新华财经

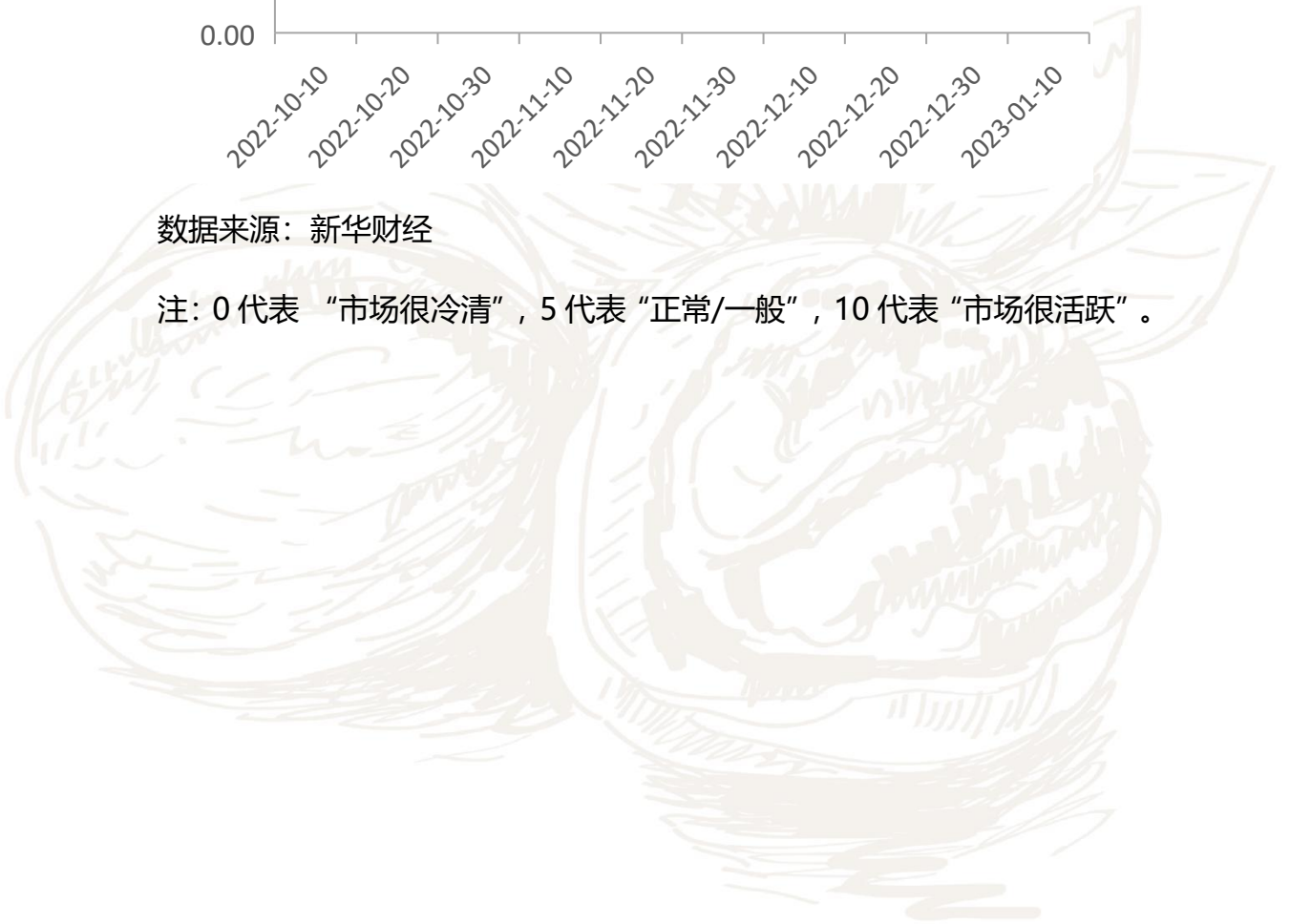


图3 全国核桃市场交易热度 (调查数据)



数据来源：新华财经

注：0 代表“市场很冷清”，5 代表“正常/一般”，10 代表“市场很活跃”。





核桃仁质量分级标准

核桃仁质量分级标准（国标）

项目	大小	颜色
白头路	1/2 仁	淡黄色
白二路	1/4 仁	淡黄色
白三路	1/8 仁	淡黄色
浅头路	1/2 仁	浅琥珀色
浅二路	1/4 仁	浅琥珀色
浅三路	1/8 仁	浅琥珀色
混四路	碎仁	种仁色浅且均匀
深四路	碎仁	种仁色深

注：为了便于操作，业内根据核桃仁的颜色和完整程度将其划分为八级，行业术语将“级”称为“路”。在核桃收购、分级时，除注意核仁颜色和仁片大小之外，还要求核仁干燥，水分不超过 4%；核仁肥厚，饱满，无虫蛀，无霉烂变质，无杂味，无杂质。不同等级的核桃仁，出口价格不同，白头路最高，浅头路次之。但我国大量出口的商品主要为白二路、白三路、浅二路和浅三路 4 个等级。混四路和深四路均作为内销或加工用。



声明

新华指数作为中国经济信息社四大重点产品，是国内第一家综合性指数研究、发布、推广及运营的专业机构。

本报告由中国经济信息社与洛南县人民政府共同编制并发布。编制者对本报告取自公开来源信息的准确性和完整性不作任何保证。本报告所载的资料、意见及推测仅反映本报告最初出具日的观点和判断。

在不同时期，或因使用不同假设和标准，采用不同观点和分析方法，致使洛南县人民政府和中国经济信息社发出与本报告所载意见、评估及预测不一致的研究报告，对此双方可不发出特别通知。

在任何情况下，本报告中的信息或所表述的意见并不构成对任何人的投资建议，也没有考虑到客户特殊的投资目标、财务状况或需求。客户应考虑本报告中的任何意见或建议是否符合其特定状况。若有必要应寻求专家意见。本报告所载的资料、工具、意见及推测仅供参考。

本报告版权为洛南县人民政府和中国经济信息社双方共同所有。未经双方书面同意，任何机构和个人不得以任何形式翻版、复制、发布、转发或引用本报告的任何部分。如征得双方同意进行引用、刊发的，需在允许的范围内使用，并注明出处为“洛南县人民政府”和“中国经济信息社”，且不得对本报告进行任何有悖原意的引用、删节和修改。若双方以外的机构向其客户发放本报告，则由该机构独自为此发送行为负责，双方对此等行为不承担任何责任。本报告同时不构成双方向发送本报告的机构之客户提供的投资建议。

本报告有关版权问题适用中华人民共和国法律。如未经中国经济信息社和洛南县人民政府授权，私自转载或者转发本报告，所引起的一切后果及法律责任由私自转载或转发者承担。双方将保留随时追究其法律责任的权利。



联系方式

中国经济信息社

作者：李夷蹇 周宇涵

数据校审：高铭 田洪筱

编辑：宁宇 审核：王洪波

电话：010-88052690

邮箱：liyiqian@xinhua.org

新华·全国核桃 价格指数

旬

报



扫码了解更多价格信息

