



新华指数
Xinhua Indices



第 196 期

新华·海南农垦 系列价格指数周报

2023. 1. 7-1. 13



中国经济信息社
CHINA ECONOMIC INFORMATION SERVICE



新华·海南农垦-系列价格指数周报

2023.1.7-1.13

☆ 指数简介

新华·海南农垦-系列价格指数，由新华社中国经济信息社与海南省农垦投资控股集团有限公司共同编制并发布，目前已发布6支指数：

新华·海南农垦-标准胶（TSR20）价格指数

新华·海南农垦-混合胶（20#）价格指数

新华·海南农垦-浓乳价格指数

新华·海南农垦-天然胶乳价格指数

新华·海南农垦-胡椒价格指数

新华·海南农垦-槟榔价格指数

☆ 本期概要

天然橡胶：上游供应逐渐趋紧，天然橡胶价格小幅上涨；

胡椒：产地白胡椒需求走弱，白胡椒价格微幅下跌。

新华·海南农垦-天然橡胶系列价格指数周报

2023.1.9-1.13

☆ 指数简介

新华·海南农垦-天然橡胶系列价格指数分别是：

新华·海南农垦-标准胶（TSR20）价格指数

新华·海南农垦-混合胶（20#）价格指数

新华·海南农垦-浓乳价格指数

新华·海南农垦-天然胶乳价格指数

指数以2017年6月12日为基期，基点1000点，标准胶、混合胶样本选取STR20、SMR20和SIR20；浓乳样本选取浓缩乳胶，干胶含量60%以上；天然胶乳样本选取新鲜胶乳（折干）。样本区域覆盖海南、云南、泰国、印度尼西亚和马来西亚。标准胶、混合胶每工作日更新；浓乳、天然胶乳产季（5月-12月）每工作日更新。

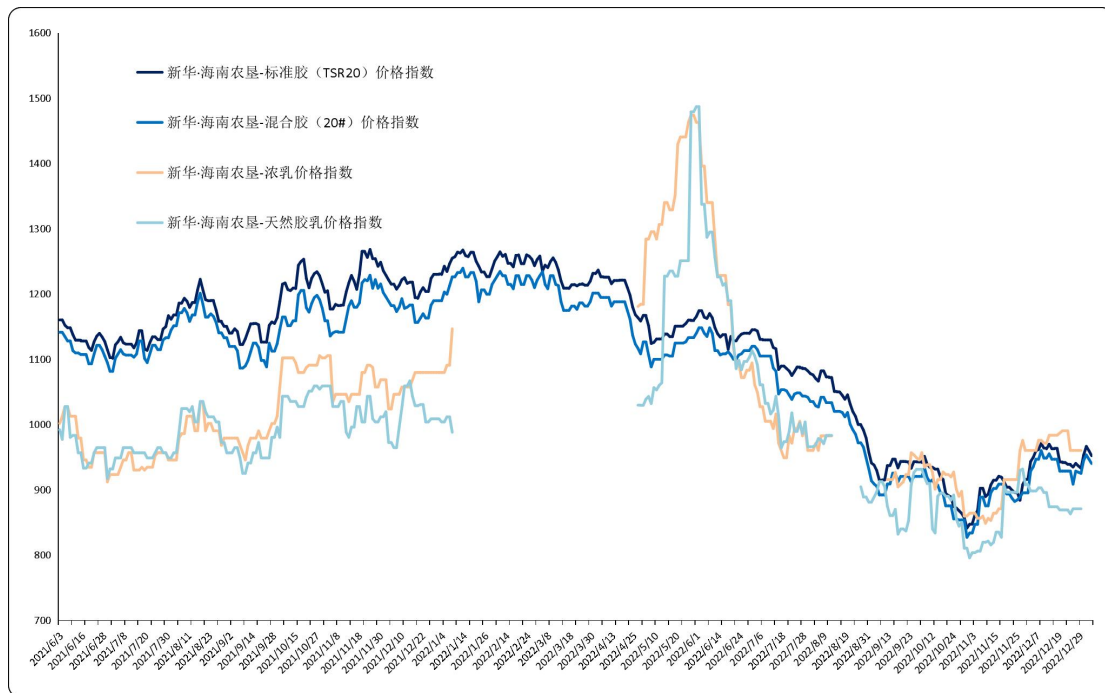
☆ 本期概要：

本期（2023.1.9-1.13）天然橡胶各代表规格品均价及价格指数小幅上涨。

新华·海南农垦-天然橡胶系列价格指数

2019.11.7-2023.1.13

图 1 新华·海南农垦-天然橡胶系列价格指数运行图（单位：点）

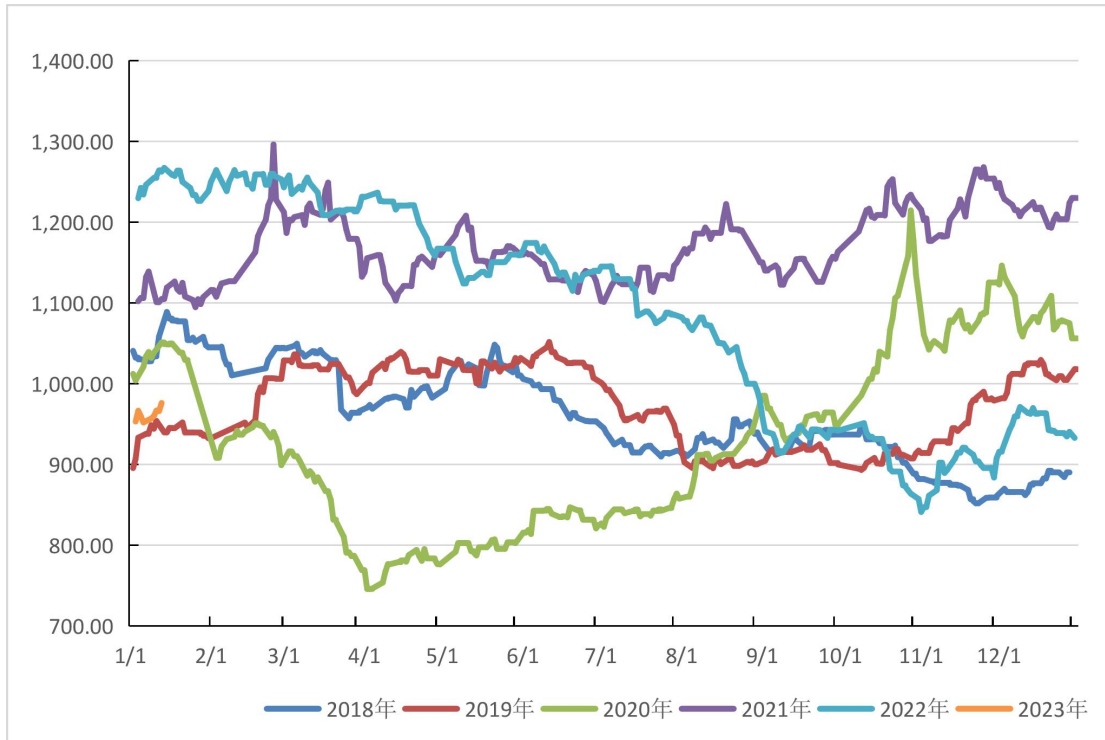


数据来源：新华指数

2023年1月9日至1月13日，标准胶、混合胶价格指数呈震荡上行走势。

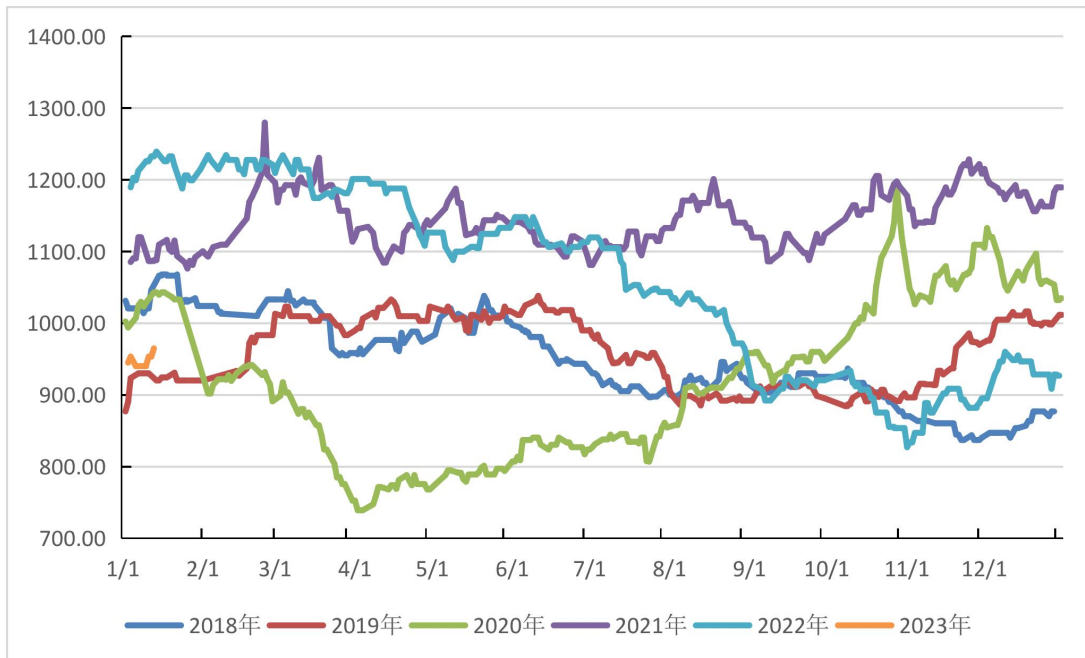
截至1月13日，新华·海南农垦-标准胶（TSR20）价格指数报976.27点，较上一发布日（1月6日，下同）上涨2.54%；新华·海南农垦-混合胶（20#）价格指数报965.05点，较上一发布日上涨2.64%。

图 2 新华·海南农垦-标准胶价格指数历年运行图（单位：点）



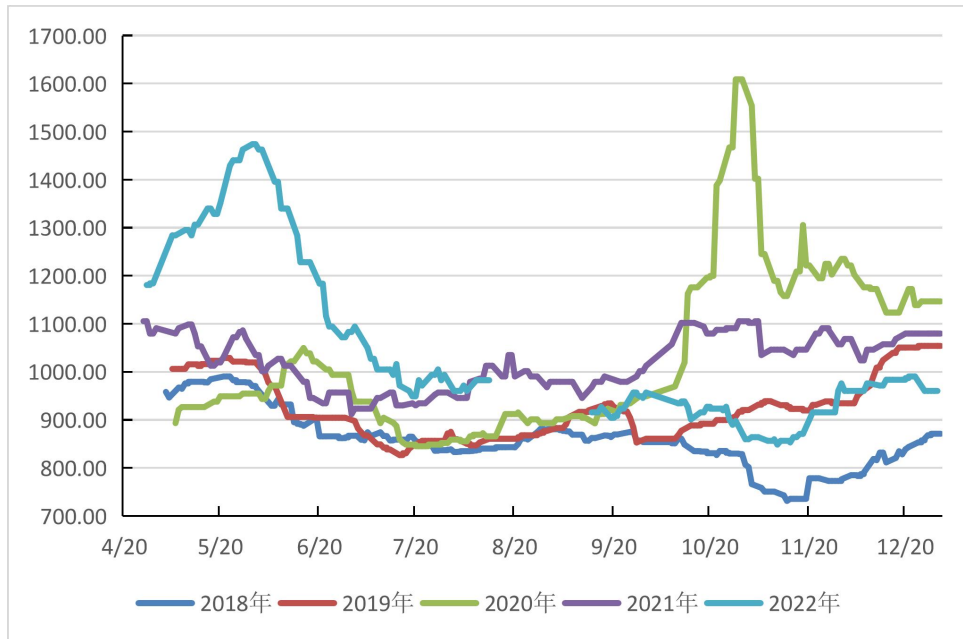
数据来源：新华指数

图 3 新华·海南农垦-混合胶价格指数历年运行图（单位：点）



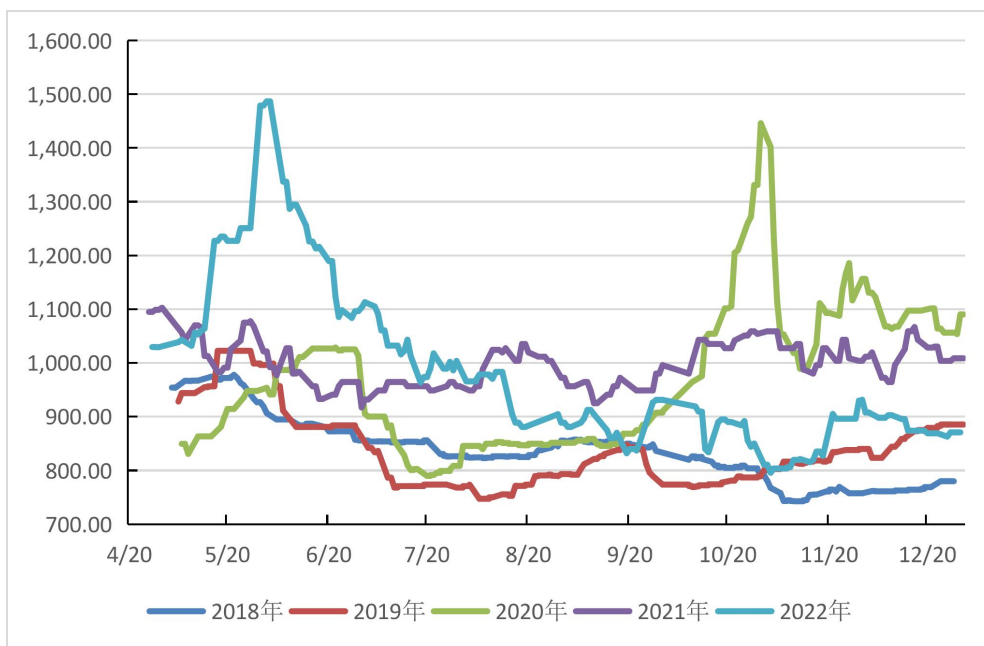
数据来源：新华指数

图 4 新华·海南农垦-浓乳价格指数历年运行图（单位：点）



数据来源：新华指数

图 5 新华·海南农垦-天然胶乳价格指数历年运行图（单位：点）



数据来源：新华指数

供应端，东南亚主产区即将逐步进入停割期，原料产出减少，国内港口库存压力较前期有所缓解，整体供应趋紧。

需求端，轮胎企业开工率继续下跌。隆众资讯数据显示，截至 2023 年 1 月 12 日，本周中国全钢胎样本企业开工率为

43.32%，环比下跌 5.29 个百分点，同比下跌 12.79 个百分点；半钢胎样本企业开工率为 47.37%，环比下跌 6.46% 个百分点，同比下跌 15.30 个百分点。隆众资讯资深分析师李智认为，周内东营、潍坊地区部分企业在 1 月 10 日左右进入“春节放假”状态，部分企业逐步展开收尾工作，国内上市企业及合资企业开工暂稳，以上因素影响下周内半钢胎企业开工率走低。

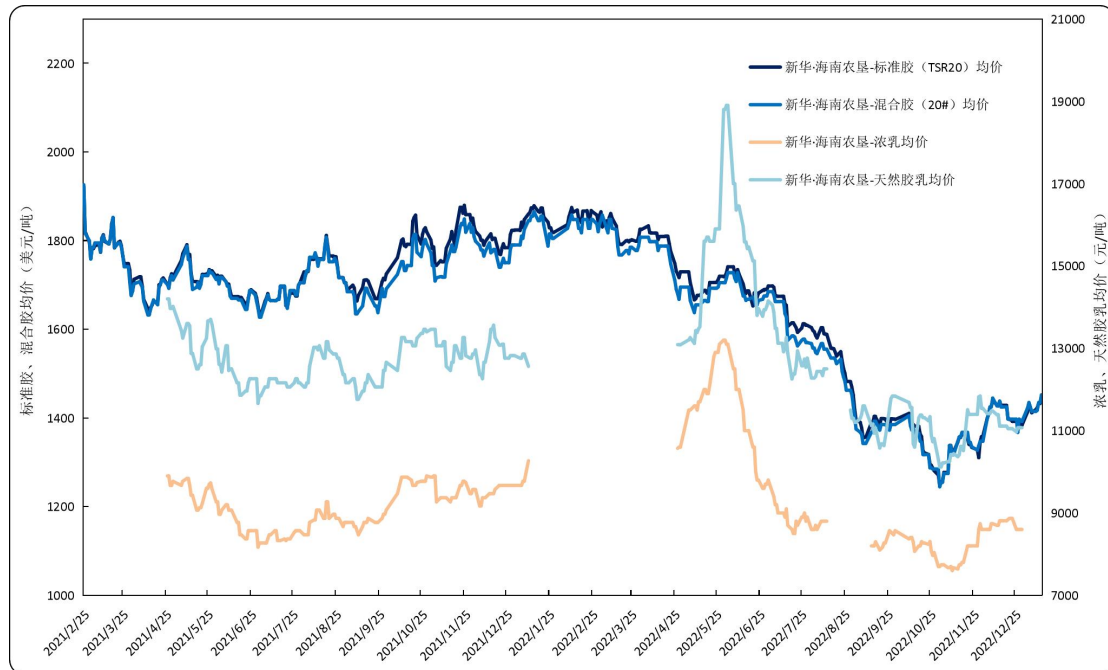
汽车方面，根据中汽协最新的数据，2022 全年国内汽车产销分别完成 2702.1 万辆和 2686.4 万辆，同比增长 3.4% 和 2.1%，延续了去年的增长态势。随着相关配套政策措施的实施，将进一步激发市场主体和消费活力，加之新的一年芯片供应短缺等问题有望得到较大缓解，预计 2023 年汽车市场将继续呈现稳中向好发展态势，呈现 3% 左右增长。

综合分析，供应端，东南亚产区逐步进入停割季，全球天然橡胶产量下滑确定。需求端，随着春节假期来临，轮胎厂开工率进一步走低。预计年前天然橡胶价格呈震荡走势，而年后随着下游生产工作的恢复，胶价或逐步上涨。

海南农垦天然橡胶各品种均价走势

2021.2.25-2023.1.13

图 6 新华·海南农垦-天然橡胶各品种均价走势图



数据来源：新华指数

价格方面，本期标准胶、混合胶均价小幅上涨。标准胶（TSR20）均价在 1419.14-1447.62 美元/吨区间波动；混合胶（20#）均价在 1414.87-1452.30 美元/吨区间波动。

新华·海南农垦-天然橡胶各品种均价

2022.12.26-2023.1.13

表 1 天然橡胶各品种均价

日期	标准胶 (TSR20) (美元/吨)	混合胶 (20#) (美元/吨)	浓乳 (元/吨)	天然胶乳 (元/吨)
2022/12/26	1391.19	1397.43	8600.00	10971.25
2022/12/27	1386.21	1367.43	8600.00	11071.25
2022/12/28	1394.63	1397.43	8600.00	11071.25
2022/12/29	1388.84	1394.87	8600.00	11071.25
2022/12/30	1383.58	1392.30	8600.00	11071.25
2023/1/3	1413.66	1422.30	-	-
2023/1/4	1433.21	1434.87	-	-
2023/1/5	1423.13	1424.87	-	-
2023/1/6	1411.78	1414.87	-	-
2022/1/9	1419.14	1414.87	-	-
2022/1/10	1423.28	1417.43	-	-
2022/1/11	1433.65	1434.87	-	-
2022/1/12	1432.49	1434.87	-	-
2022/1/13	1447.62	1452.30	-	-

数据来源：新华指数

天然橡胶行业要闻

➤ 海关总署：2022 年中国进口橡胶同比增 8.7%至 736 万吨

据中国海关总署 1 月 13 日公布的数据显示，2022 年 12 月中国进口天然及合成橡胶（含胶乳）合计 76.2 万吨，较 2021 年同期的 63.4 万吨增加 20.2%。

2022 年中国进口天然及合成橡胶（含胶乳）共计 736 万吨，较 2021 年的 676.9 万吨增加 8.7%。

来源：中国橡胶信息贸易网

新华·海南农垦-胡椒价格指数周报

2023.1.7-2023.1.13

☆ 指数简介

新华·海南农垦-胡椒价格指数，由中国经济信息社与海南农垦集团共同编制并发布。根据编制规则，指数以2017年10月2日为基期，基点100点，样本选定为“流水椒”。指数每周一、四更新。

☆ 本期概要

本期（2023.1.7-1.13，下同）新华·海南农垦-胡椒价格指数微幅下跌。

产地白胡椒需求走弱，预计白胡椒价格微幅下跌。

新华·海南农垦-胡椒价格指数走势

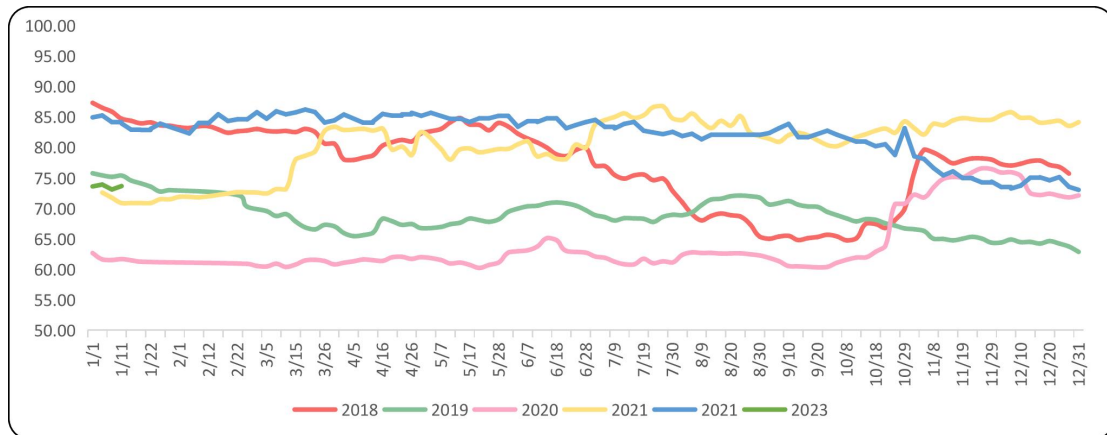
图1 新华·海南农垦-胡椒价格指数运行结果（单位：点）



数据来源：新华指数

本期胡椒价格指数微幅下跌。截至2023年1月12日，新华·海南农垦-胡椒价格指数报73.67点，环比下跌0.34%；较去年同期下跌10.27点，跌幅12.24%；较基期（2017年10月2日）下跌26.33点，跌幅26.33%。

图2 新华·海南农垦-胡椒价格指数历年运行结果对比（单位：点）

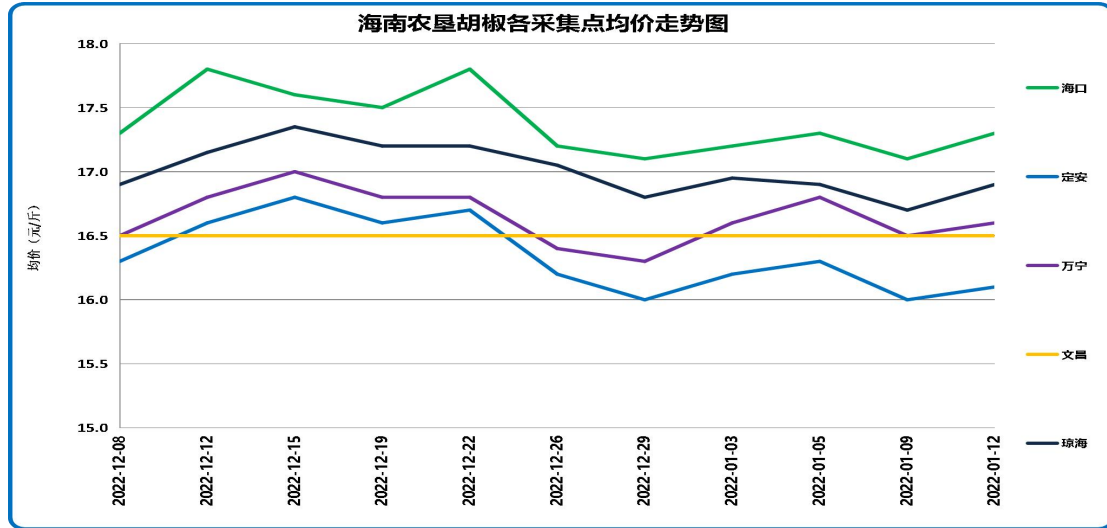


数据来源：新华指数

胡椒各采集点均价走势

2022.12.8-2023.1.12

图3 胡椒主产市县价格走势对比（单位：点）



数据来源：新华指数

2023年1月12日，各采集点加权均价为16.80元/斤。具体来看，当前采集市县均价自高至低排序依次海口17.30元/斤、琼海16.90元/斤、万宁16.60元/斤、文昌16.50元/斤以及定安16.10元/斤。各市县采集点均价涨跌幅方面，定安下跌1.23%、琼海持平、万宁下跌1.19%、文昌持平、海口持平。截至2023年1月12日，各农场收购价格整体上涨。各农场具体价格见表1。

表1 各采集点农场价格数据

农场	南金农场	东红农场	东兴农场	橡胶研究所	东昌农场	红昇农场	东太农场
价格 (元/斤)	16.1	16.5	16.6	16.5	17.3	16.8	17.0

数据来源：新华指数

表 2 海南全省胡椒流水椒加权均价表

日期	均价 (元/斤)
2022/9/26	18.87
2022/9/29	18.72
2022/10/10	18.37
2022/10/13	18.34
2022/10/17	18.24
2022/10/20	18.29
2022/10/24	17.96
2022/10/27	18.96
2022/10/31	17.91
2022/11/3	17.81
2022/11/7	17.47
2022/11/10	17.20
2022/11/14	17.35
2022/11/17	17.10
2022/11/21	17.08
2022/11/24	16.94
2022/11/28	16.96
2022/12/1	16.76
2022/12/5	16.71
2022/12/8	16.81
2022/12/12	17.06
2022/12/15	17.11
2022/12/19	17.06
2022/12/22	17.14
2022/12/26	16.77
2022/12/29	16.66
2023/1/3	16.79
2022/1/5	16.86
2022/1/9	16.54
2022/1/12	16.69

数据来源：新华指数

国际胡椒港口离岸价与产地及下游市场分析

【国际胡椒港口离岸价】当期，国际白胡椒港口离岸价格呈上行走势。截至2023年1月13日，印尼白胡椒离岸价格报6463美元/吨，较上期（1月6日，下同）较上期上涨4.98%；马来西亚白胡椒离岸价格报7300美元/吨，较上期持平；越南白胡椒离岸价格报4750美元/吨，较上期上涨1.06%。

【产地及下游市场】当周海南产地白胡椒市场价格微幅下跌。厂商年前备货基本完成，产地白胡椒需求走弱，预计近期白胡椒价格继续上行。

表3 近期国际白胡椒部分贸易港口的离岸价格表（美元/吨）

日期	蒙托克港	古晋港	胡志明市
2023-1-1	6302.00	7300.00	4550.00
2023-1-2	6302.00	7300.00	4550.00
2023-1-3	5995.00	7300.00	4600.00
2023-1-4	5995.00	7300.00	4600.00
2023-1-5	5997.00	7300.00	4650.00
2023-1-6	5988.00	7300.00	4700.00
2022-01-09	5988.00	7300.00	4700.00
2022-01-10	5988.00	7300.00	4750.00
2022-01-11	5988.00	7300.00	4750.00
2022-01-12	6463.00	7300.00	4750.00
2022-01-13	6463.00	7300.00	4750.00

数据来源：国际胡椒联合会（IPC）

免责声明

中国经济信息社是新华社专业承担经济信息服务业务的直属机构，宗旨是“发展信息事业，服务国家战略”。新华指数隶属于中国经济信息社，负责开发、管理和运维新华社旗下全部指数和指数衍生产品，是国内第一家综合性指数研究、发布、推广及运营的专业部门。

本报告由中国经济信息社与海南省农垦投资控股集团有限公司（简称海垦控股集团）共同编制并发布。编制者对本报告取自公开来源信息的准确性和完整性不作任何保证。本报告所载的资料、意见及推测仅反映本报告最初出具日的观点和判断。

在不同时期，或因使用不同假设和标准，采用不同观点和分析方法，致使中国经济信息社与海垦控股集团发出与本报告所载意见、评估及预测不一致的研究报告，对此中经社与海垦控股集团可不发出特别通知。

在任何情况下，本报告中的信息或所表述的意见并不构成对任何人的投资建议，也没有考虑到客户特殊的投资目标、财务状况或需求。客户应考虑本报告中的任何意见或建议是否符合其特定状况。

若有必要应寻求专家意见。本报告所载的资料、工具、意见及推测仅供参考。

本报告版权为中国经济信息社与海垦控股集团共同所有。未经双方书面同意，任何机构和个人不得以任何形式翻版、复制、发布、转发或引用本报告的任何部分。如征得双方同意进行引用、刊发的，需在允许的范围内使用，并注明出处为“中国经济信息社”和“海南省农垦投资控股集团有限公司”，且不得对本报告进行任何有悖原意的引用、删节和修改。若中国经济信息社与海垦控股集团以外的机构向其客户发放本报告，则由该机构独自为此发送行为负责，中国经济信息社与海垦控股集团对此等行为不承担任何责任。本报告同时不构成中国经济信息社与海垦控股集团向发送本报告的机构之客户提供的投资建议。

如未经中国经济信息社与海垦控股集团授权，私自转载或者转发本报告，所引起的一切后果及法律责任由私自转载或转发者承担。中国经济信息社与海垦控股集团将保留随时追究其法律责任的权利。



中国经济信息社
CHINA ECONOMIC INFORMATION SERVICE



联系方式

作者：季超 郑大伟 数据校审：高铭 陈嘉 田洪筱

编辑：汪伟坚 审核：白卫涛

联系方式：010-88053842

邮箱：zhangwj747@163.com

地址：北京市西城区宣武门外大街甲1号环球财讯中心

A座



新华·海南农垦 系列价格指数周报

