



新华指数
Xinhua Indices



中国干辣椒系列 价格指数

周报

(2023年第14周)

中国干辣椒系列价格指数周报

(2023 年第 14 周)

◇ 指数概览

截至 2023 年 4 月 2 日, 中国遵义朝天椒 (干椒) 批发价格指数报 1528.72 点, 较上期上涨 1.66%, 其中艳椒、满天星、锥形椒、樱桃形椒批发价格指数均出现上行, 遵义朝天椒一号批发价格指数出现下行。三樱椒 (干椒) 批发价格指数报 1248.70 点, 较上期上涨 1.78%。新一代 (干椒) 批发价格指数报 1324.03 点, 较上期上涨 0.47%。印度进口椒批发价格指数报 1108.42 点, 较上期上涨 1.09%。

表 1 指数周度运行情况 (数据来源: 新华指数)

指数名称		本期	上期	涨跌幅	年同比
中国遵义朝天椒 (干椒) 批发价格指数	综合指数	1528.72	1503.81	1.66%	13.94%
	艳椒	1752.62	1735.71	0.97%	28.91%
	满天星	1539.11	1516.70	1.48%	18.20%
	遵义朝天椒一号	1708.71	1708.74	-0.01%	22.56%
	锥形椒	1180.00	1169.66	0.88%	-16.96%
	樱桃形椒	1342.54	1276.18	5.20%	3.37%
三樱椒 (干椒) 批发价格指数		1248.70	1226.83	1.78%	29.62%
新一代 (干椒) 批发价格指数		1324.03	1317.80	0.47%	25.73%
印度进口椒批发价格指数		1108.42	1096.42	1.09%	10.66%

◇ 各品种交易价格分析

本期全国辣椒市场的 8 个辣椒代表品种中，有 7 个代表品种（艳椒、满天星、锥形椒、樱桃形椒、三樱椒、新一代、印度进口椒 S17）交易平均价格较上期有所上涨；1 个代表品种（遵义朝天椒一号）交易平均价格较上期出现下跌。其中三樱椒环比指数为 1027.01 点，是本期均价涨幅最大品种；遵义朝天椒一号环比指数为 987.27 点，是本期均价跌幅最大品种。

表 2 各品种周度均价运行情况（数据来源：新华指数）

品种	本期均价 (元/斤)	上期均价 (元/斤)	环比指数 (均价)
艳椒	12.96	12.87	1006.94
满天星	12.92	12.83	1006.96
遵义朝天椒一号	11.92	12.08	987.27
锥形椒	13.17	13.10	1004.98
樱桃形椒	16.30	16.23	1004.32
三樱椒	13.57	13.21	1027.01
新一代	15.36	15.05	1020.87
印度进口椒 S17	12.87	12.62	1019.62

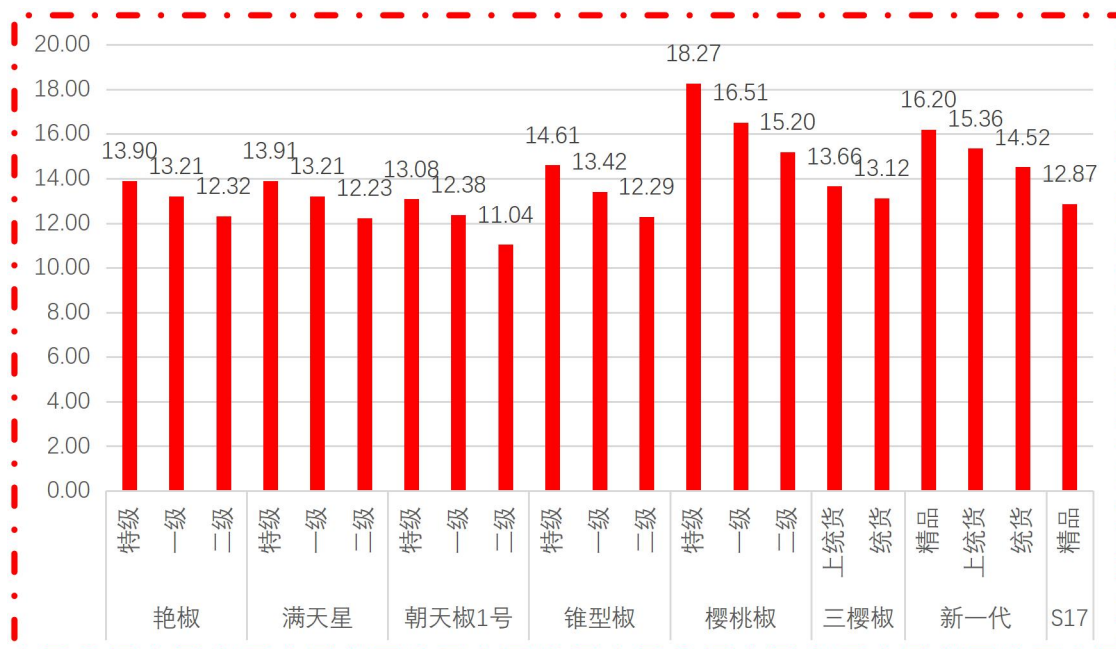


图 1 各品种、各等级周度均价（数据来源：新华指数）

◇ 市场研判

本期多数品种干椒价格稳中有涨,市场购销活跃度一般。供给端受降雨影响,多地干椒上货受阻。需求端当前采购商刚需拿货为主。现阶段国内干椒交易已进入淡季,本期部分采购商有意打压干椒价格,但多数商贩无意让价卖货,且要价态度强硬,多地干椒价格稳中有涨。印度椒方面,国内持货商挺价卖货情绪较强,但采购商维持刚需拿货,交易价格并未明显上涨。

◇ 市场信息

● 贵州三都: 1.8 万亩早春辣椒管护忙

连日来,贵州三都县的 1.8 万亩早春辣椒进入管护的关键时期,当地农户和农技人员趁着晴好天气,纷纷下地管护辣椒,为辣椒丰收保驾护航。

“我们的辣椒长到这样,就开始抹芽了,从枝丫这里往下的叶芽都全部抹掉,这样有利于上面结果,下面不能结果.....”走进三都县大河镇新场村交同大坝、营寨村大坝辣椒种植示范区,一垄垄辣椒映入眼帘,菜农们趁着晴好天气,三五成群地穿梭在田间忙碌着,农技人员在一旁为大家指导如何为辣椒苗施肥、去枝。

“辣子种三个月就得卖了,而且种完辣子后还种一季水稻。我们这个地方种出来的辣椒是比较好,省外的老板都很喜欢,这几年价格都还可以。”大河镇新场村村民韦恩红说。

据了解,大河镇属于典型的低热河谷地带气候,区域内光热资源丰富,平均气温较高,三都充分利用这一气候特征,坚持“错季错时错峰”产业发展理念,抢抓先机,依托省级辣椒育苗示范中心,实现错季育苗、错时移栽、错峰上市,有效避开上市高峰期,满足市场需求。同时探索出“合作社+农户”“公司+农户”的不同运作模式,引导群众统一种植春提早辣椒,并做好跟踪服务。

“早春辣椒是我们大河镇的主导产业，去年种植 1.6 万亩，实现亩产 4500 斤，亩产值达 1 万元以上，实实在在增加了群众的收入。今年扩大种植面积到 1.8 万亩，覆盖农户 6167 户，25289 人。今年我们加大技术跟踪指导服务，帮助群众做好田间管理，确保群众增收致富。”大河镇农技站主任税荣萍说。

近年来，三都县委、县政府致力于产业发展，将大河镇打造成为全县粮食蔬菜主产区，积极引进高产量的蔬菜种植品种，农技人员积极开展天地间技术指导服务，在“蔬菜增产、农业增效、农民增收”上下足功夫，致力于将冬早蔬菜种植发展成为农民增收的支柱产业。目前，三都县高效利用土地轮作，已形成“菜—稻—菜”的产业格局，通过轮流种植水稻和蔬菜，在确保粮食安全的同时，每年有数十万吨蔬菜输送到全国各地，确保了群众增收，群众的“香辣饭”越发飘香

(来源：中国经济新闻网)

◇ 各品种周度价格概览

表 3 艳椒周度价格

日期	特级均价 (元/斤)	一级均价 (元/斤)	二级均价 (元/斤)
2023/3/27	13.86	13.36	12.24
2023/3/28	13.86	13.36	12.50
2023/3/29	13.86	13.29	12.52
2023/3/30	13.84	13.05	12.50
2023/3/31	13.78	12.98	12.06
2023/4/1	13.78	12.98	12.06
2023/4/2	14.32	13.50	12.38

表 4 满天星周度价格

日期	特级均价 (元/斤)	一级均价 (元/斤)	二级均价 (元/斤)
2023/3/27	13.94	13.36	12.41
2023/3/28	13.94	13.36	12.29
2023/3/29	13.94	13.13	12.40
2023/3/30	13.92	13.05	12.31
2023/3/31	13.86	12.96	12.00
2023/4/1	13.86	12.96	12.05
2023/4/2	13.93	13.67	12.16

表 5 遵义朝天椒 1 号周度价格

日期	特级均价 (元/斤)	一级均价 (元/斤)	二级均价 (元/斤)
2023/3/27	13.11	12.59	11.06
2023/3/28	13.12	12.70	11.06
2023/3/29	13.12	12.70	11.06
2023/3/30	13.10	12.07	11.04
2023/3/31	13.04	12.02	10.98
2023/4/1	13.04	12.41	10.86
2023/4/2	13.04	12.19	11.25

表 6 锥形椒周度价格

日期	特级均价 (元/斤)	一级均价 (元/斤)	二级均价 (元/斤)
2023/3/27	14.63	13.63	12.36
2023/3/28	14.64	13.64	12.44
2023/3/29	14.63	13.63	12.31
2023/3/30	14.61	13.61	12.27
2023/3/31	14.55	13.03	12.12
2023/4/1	14.55	13.03	12.22
2023/4/2	14.63	13.35	12.34

表 7 樱桃形椒周度价格

日期	特级均价 (元/斤)	一级均价 (元/斤)	二级均价 (元/斤)
2023/3/27	18.03	16.45	14.96
2023/3/28	18.03	16.51	14.84
2023/3/29	18.03	16.40	15.12
2023/3/30	18.39	16.11	15.38
2023/3/31	18.37	16.67	15.43
2023/4/1	18.37	16.67	15.27
2023/4/2	18.63	16.76	15.41

表 8 三樱椒周度价格

日期	特级均价 (元/斤)	一级均价 (元/斤)	二级均价 (元/斤)
2023/3/27	13.88	13.51	12.95
2023/3/28	13.88	13.56	13.04
2023/3/29	13.92	13.62	13.02
2023/3/30	13.99	13.72	13.18
2023/3/31	14.05	13.73	13.19
2023/4/1	14.07	13.74	13.23
2023/4/2	14.02	13.73	13.22

表 9 新一代椒周度价格

日期	特级均价 (元/斤)	一级均价 (元/斤)	二级均价 (元/斤)
2023/3/27	16.26	15.25	14.46
2023/3/28	16.26	15.32	14.47
2023/3/29	16.26	15.25	14.41
2023/3/30	16.16	15.47	14.57
2023/3/31	16.16	15.42	14.56
2023/4/1	16.16	15.41	14.64
2023/4/2	16.16	15.39	14.52

表 10 印度进口椒 S17 周度价格

日期	去把带帽均价 (元/斤)
2023/3/27	12.82
2023/3/28	12.81
2023/3/29	12.87
2023/3/30	12.91
2023/3/31	12.87
2023/4/1	12.92
2023/4/2	12.87

◇ 各品种指数走势概览

● 中国遵义朝天椒（干椒）批发价格指数

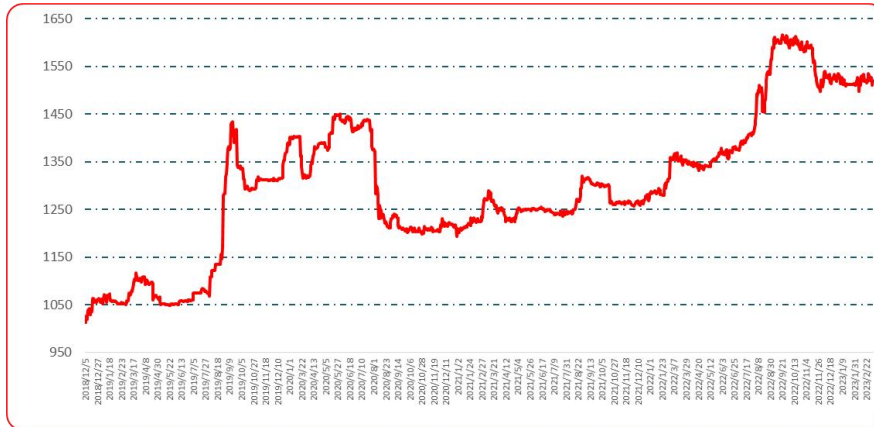


图 2 中国遵义朝天椒（干椒）批发价格综合指数运行图



图 3 艳椒批发价格指数运行图

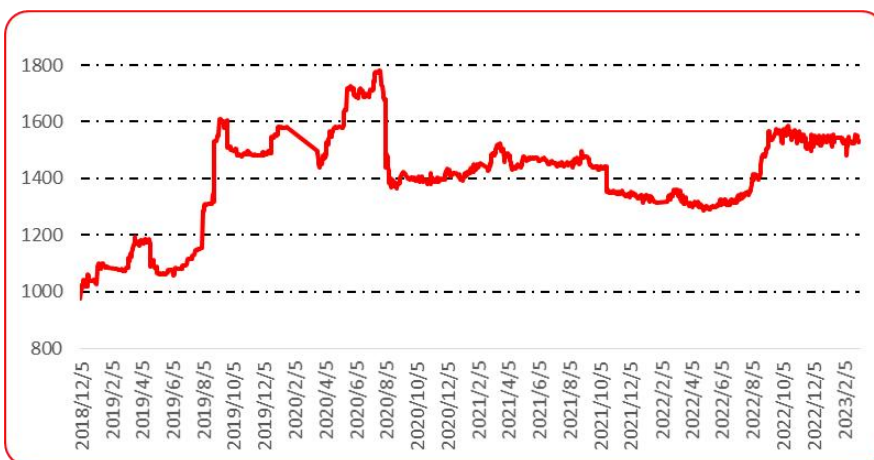


图 4 满天星批发价格指数运行图



图 5 遵义朝天椒 1 号批发价格指数运行图



图 6 锥形椒批发价格指数运行图



图 7 樱桃形椒批发价格指数运行图

● 三樱椒（干椒）批发价格指数

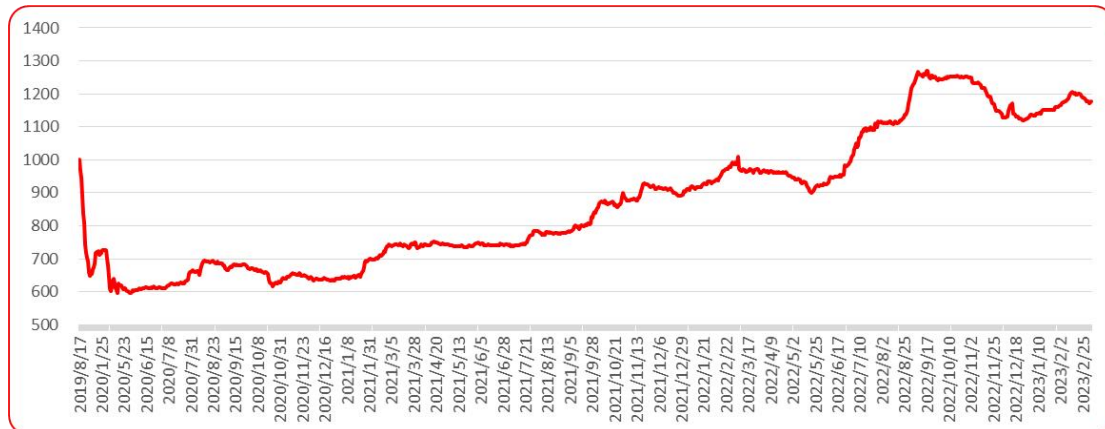


图 8 三樱椒（干椒）批发价格指数运行图

● 新一代（干椒）批发价格指数



图 9 新一代（干椒）批发价格指数运行图

● 印度进口椒批发价格指数



图 10 印度进口椒批发价格指数运行图

声明

中国经济信息社是新华社专业承担经济信息服务业务的直属机构，宗旨是“发展信息事业，服务国家战略”。新华指数隶属于中国经济信息社，负责开发、管理和运维新华社旗下全部指数和指数衍生产品，是国内第一家综合性指数研究、发布、推广及运营的专业部门。

本报告由中国经济信息社与贵州省农业农村厅共同编制并发布，部分数据与信息来源于中国辣椒城。编制者对本报告取自公开来源信息的准确性和完整性不作任何保证。本报告所载的资料、意见及推测仅反映本报告最初出具日的观点和判断。

在不同时期，或因使用不同假设和标准，采用不同观点和分析方法，致使中国经济信息社与贵州省农业农村厅发出与本报告所载意见、评估及预测不一致的研究报告，对此中经社与贵州省农业农村厅可不发出特别通知。

在任何情况下，本报告中的信息或所表述的意见并不构成对任何人的投资建议，也没有考虑到客户特殊的投资目标、财务状况或需求。客户应考虑本报告中的任何意见或建议是否符合其特定状况。

若有必要应寻求专家意见。本报告所载的资料、工具、意见及推测仅供参考。

本报告版权为中国经济信息社与贵州省农业农村厅共同所有。未经双方书面同意，任何机构和个人不得以任何形式翻版、复制、发布、转发或引用本报告的任何部分。如征得双方同意进行引用、刊发的，需在允许的范围内使用，并注明出处为“中国经济信息社”和“贵州省农业农村厅”，且不得对本报告进行任何有悖原意的引用、删节和修改。若中国经济信息社与贵州省农业农村厅以外的机构向其客户发放本报告，则由该机构独自为此发送行为负责，中国经济信息社与贵州省农业农村厅对此等行为不承担任何责任。本报告同时不构成中国经济信息社与贵州省农业农村厅向发送本报告的机构之客户提供的投资建议。

如未经中国经济信息社与贵州省农业农村厅授权，私自转载或者转发本报告，所引起的一切后果及法律责任由私自转载或转发者承担。中国经济信息社与贵州省农业农村厅将保留随时追究其法律责任的权利。

中国干辣椒系列 价格指数

周报



扫码了解
更多详细价格