



新华指数  
Xinhua Indices



# 中国干辣椒系列 价格指数

**周报**

(2023年第15周)

# 中国干辣椒系列价格指数周报

(2023 年第 15 周)

## ◇ 指数概览

截至 2023 年 4 月 9 日, 中国遵义朝天椒 (干椒) 批发价格指数报 1514.84 点, 较上期下跌 0.91%, 其中艳椒、满天星、遵义朝天椒一号、锥形椒、樱桃形椒批发价格指数均出现下行。三樱椒 (干椒) 批发价格指数报 1246.93 点, 较上期下跌 0.14%。新一代 (干椒) 批发价格指数报 1314.31 点, 较上期下跌 0.73%。印度进口椒批发价格指数报 1127.48 点, 较上期上涨 1.72%。

表 1 指数周度运行情况 (数据来源: 新华指数)

指数名称	本期	上期	涨跌幅	年同比	
中国遵义朝天椒 (干椒) 批发价格指数	综合指数	1514.84	1528.72	-0.91%	13.60%
	艳椒	1728.49	1752.62	-1.38%	27.53%
	满天星	1526.48	1539.11	-0.82%	18.60%
	遵义朝天椒一号	1708.00	1708.71	-0.04%	22.79%
	锥形椒	1171.64	1180.00	-0.71%	-16.73%
樱桃形椒	1321.68	1342.54	-1.55%	1.95%	
三樱椒 (干椒) 批发价格指数	1246.93	1248.70	-0.14%	29.63%	
新一代 (干椒) 批发价格指数	1314.31	1324.03	-0.73%	26.17%	
印度进口椒批发价格指数	1127.48	1108.42	1.72%	12.86%	

## ◇ 各品种交易价格分析

本期全国辣椒市场的 8 个辣椒代表品中，有 4 个代表品种（满天星、遵义朝天椒一号、三樱椒、印度进口椒 S17）交易平均价格较上期有所上涨；2 个代表品种（锥形椒、新一代）交易平均价格较上期出现下跌；2 个代表品种（艳椒、樱桃形椒）交易平均价格较上期基本持平。其中遵义朝天椒一号环比指数为 1012.64 点，是本期均价涨幅最大品种；锥形椒环比指数为 992.47 点，是本期均价跌幅最大品种。

表 2 各品种周度均价运行情况 (数据来源: 新华指数)

品种	本期均价 (元/斤)	上期均价 (元/斤)	环比指数 (均价)
艳椒	12.96	12.96	1000.15
满天星	13.03	12.92	1008.38
遵义朝天椒一号	12.07	11.92	1012.64
锥形椒	13.07	13.17	992.47
樱桃形椒	16.31	16.30	1000.56
三樱椒	13.63	13.57	1004.29
新一代	15.28	15.36	994.60
印度进口椒 S17	12.98	12.87	1008.52

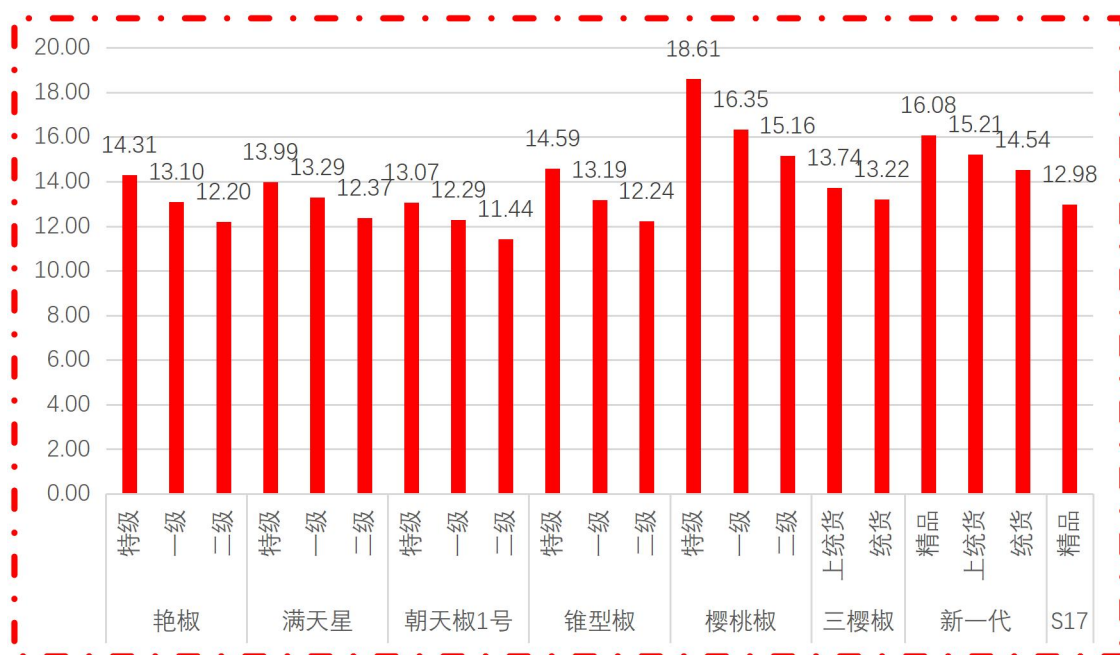


图 1 各品种、各等级周度均价 (数据来源: 新华指数)

## ◇ 市场研判

本期多数品种干椒价格窄幅波动，市场购销活跃度一般。供给端南方遵义市场待售货源不多，北方干椒市场库外货源亦持续减少。需求端当前采购商需求不旺，以刚需拿货为主。现阶段国内干椒交易已进入淡季，买卖双方交易意愿均不积极，各品种干椒价格窄幅波动为主。印度椒方面，当前印度椒货源总量不大，部分持货商有意挺价，国内买家采购心态谨慎，刚需拿货为主。

## ◇ 市场信息

### ● 辣椒移栽换“主角” 机械作业提效能

眼下，焉耆垦区 20 多万亩辣椒进入了最佳移栽期，与往年不同的是，全自动北斗卫星导航系统机械化辣椒移栽机取代了传统人工移栽的方式，成为辣椒地的“主角”，大大提升了移栽效率，助推辣椒产业发展。

近日，在二师二十一团八连职工薛东升的 150 亩条田里，机声隆隆，15 台全自动北斗卫星导航系统机械化辣椒移栽机正在进行辣椒苗移栽工作。职工群众跟机作业，分工有序、动作麻利，互相配合完成取苗、投苗等移栽程序，田间地头呈现一派忙碌的春耕场面。

“以前人工栽苗得用好几天时间，不仅用工多、费用高，还浪费苗。今年全部实现了机械化移栽，具有移栽质量好、省时间、省人工、省成本等优势，我对机械化移栽辣椒苗很有信心，希望能有一个好收成。”薛东升说。

据了解，人工栽苗 1 个人 1 天最快能移栽 2 亩地的辣椒苗，而 1 台全自动北斗导航系统移栽机 1 天能移栽 25 亩地辣椒苗，同时，机械化移栽的辣椒苗质量远远高于人工栽苗。今年，二十一团 5 万亩辣椒苗全部实现全自动北斗卫星导航系统机械化移栽。

近年来，二十一团大面积种植色素辣椒，采用辣椒机械化移栽技术，不仅能提升辣椒产业机械化种植水平，转变传统辣椒种植生产方式，更能促进团场辣椒产业向专业化、规模化、标准化发展，让种植辣椒成为职工群众增收致富的有效途径。目前，二十一团已有 200 多台全自动北斗导航系统辣椒移栽机投入到当前辣椒大田移栽工作中。

(来源：第二师铁门关市融媒体中心)

## ◇ 各品种周度价格概览

表 3 艳椒周度价格

日期	特级均价 (元/斤)	一级均价 (元/斤)	二级均价 (元/斤)
2023/4/3	14.32	13.32	12.08
2023/4/4	14.28	13.09	12.05
2023/4/5	14.33	13.14	12.13
2023/4/6	14.30	13.12	12.23
2023/4/7	14.30	12.94	12.35
2023/4/8	14.32	13.07	12.28
2023/4/9	14.31	13.05	12.30

表 4 满天星周度价格

日期	特级均价 (元/斤)	一级均价 (元/斤)	二级均价 (元/斤)
2023/4/3	13.91	13.46	12.23
2023/4/4	13.90	13.18	12.24
2023/4/5	13.95	13.37	12.55
2023/4/6	13.91	13.26	12.57
2023/4/7	14.11	13.17	12.59
2023/4/8	14.24	13.42	12.21
2023/4/9	13.94	13.21	12.21

表 5 遵义朝天椒 1 号周度价格

日期	特级均价 (元/斤)	一级均价 (元/斤)	二级均价 (元/斤)
2023/4/3	13.03	12.03	11.42
2023/4/4	13.02	11.99	11.48
2023/4/5	13.07	12.42	11.50
2023/4/6	13.05	12.42	11.48
2023/4/7	13.10	12.42	11.47
2023/4/8	13.11	12.40	11.54
2023/4/9	13.11	12.38	11.15

表 6 锥形椒周度价格

日期	特级均价 (元/斤)	一级均价 (元/斤)	二级均价 (元/斤)
2023/4/3	14.60	13.14	12.29
2023/4/4	14.56	13.11	12.13
2023/4/5	14.61	13.23	12.34
2023/4/6	14.59	13.09	12.09
2023/4/7	14.59	13.06	12.34
2023/4/8	14.61	13.36	12.30
2023/4/9	14.59	13.34	12.19

表 7 樱桃形椒周度价格

日期	特级均价 (元/斤)	一级均价 (元/斤)	二级均价 (元/斤)
2023/4/3	18.62	16.22	15.33
2023/4/4	18.57	16.08	15.06
2023/4/5	18.64	16.48	15.60
2023/4/6	18.61	16.47	15.01
2023/4/7	18.61	16.18	14.87
2023/4/8	18.62	16.47	15.18
2023/4/9	18.62	16.57	15.05

表 8 三樱椒周度价格

日期	特级均价 (元/斤)	一级均价 (元/斤)	二级均价 (元/斤)
2023/4/3	13.95	13.70	13.22
2023/4/4	13.93	13.73	13.22
2023/4/5	13.89	13.73	13.23
2023/4/6	13.92	13.77	13.23
2023/4/7	13.99	13.77	13.23
2023/4/8	14.02	13.76	13.20
2023/4/9	14.02	13.71	13.20

表 9 新一代椒周度价格

日期	特级均价 (元/斤)	一级均价 (元/斤)	二级均价 (元/斤)
2023/4/3	16.16	15.39	14.52
2023/4/4	16.16	15.39	14.52
2023/4/5	16.16	15.41	14.55
2023/4/6	16.03	15.06	14.55
2023/4/7	16.03	15.06	14.55
2023/4/8	16.03	15.06	14.55
2023/4/9	16.03	15.14	14.55

表 10 印度进口椒 S17 周度价格

日期	去把带帽均价 (元/斤)
2023/4/3	12.87
2023/4/4	12.91
2023/4/5	12.87
2023/4/6	12.94
2023/4/7	13.04
2023/4/8	13.13
2023/4/9	13.10

## ◇ 各品种指数走势概览

### ● 中国遵义朝天椒（干椒）批发价格指数



图 2 中国遵义朝天椒（干椒）批发价格综合指数运行图



图 3 艳椒批发价格指数运行图

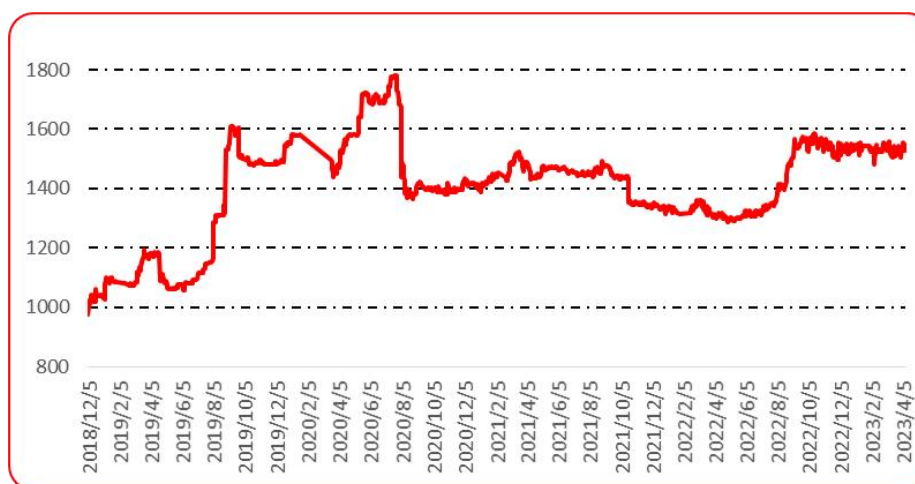


图 4 满天星批发价格指数运行图



图 5 遵义朝天椒 1 号批发价格指数运行图

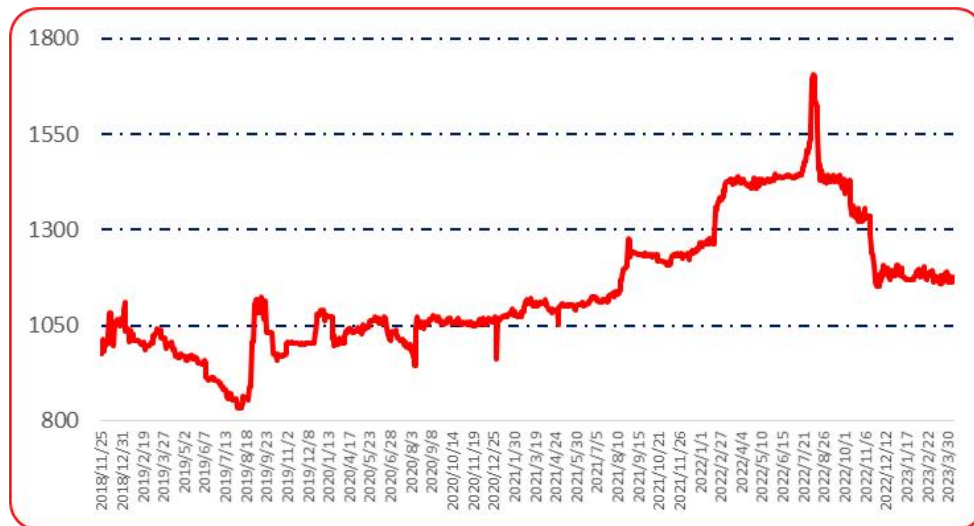


图 6 锥形椒批发价格指数运行图



图 7 樱桃形椒批发价格指数运行图



### ● 三樱椒（干椒）批发价格指数

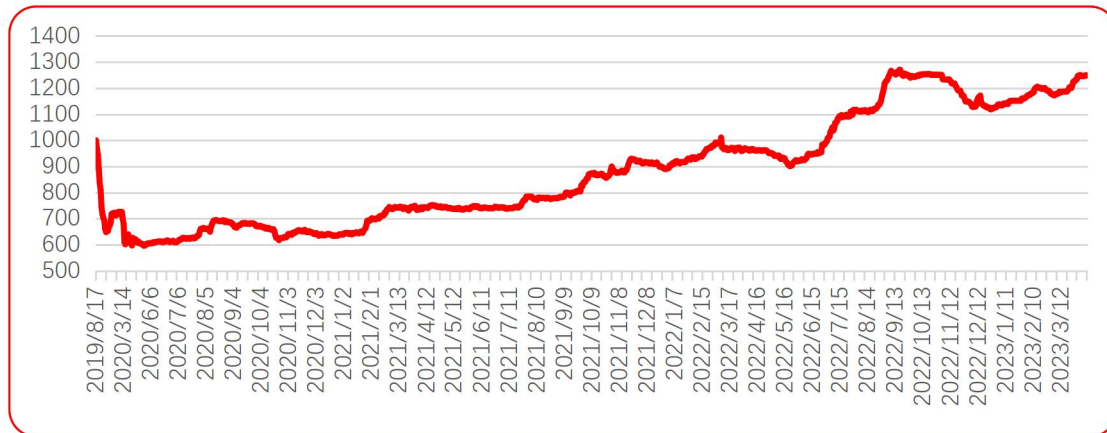


图 8 三樱椒（干椒）批发价格指数运行图

### ● 新一代（干椒）批发价格指数

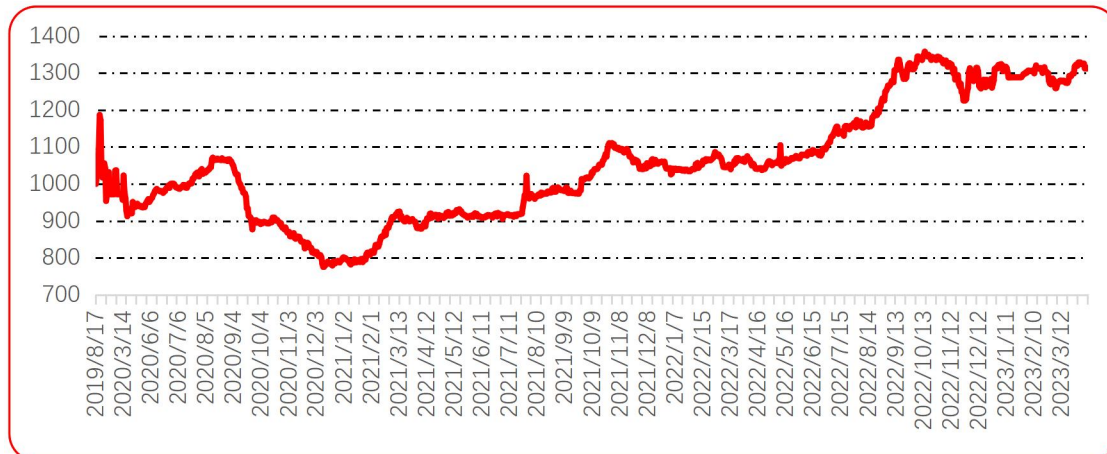


图 9 新一代（干椒）批发价格指数运行图

### ● 印度进口椒批发价格指数

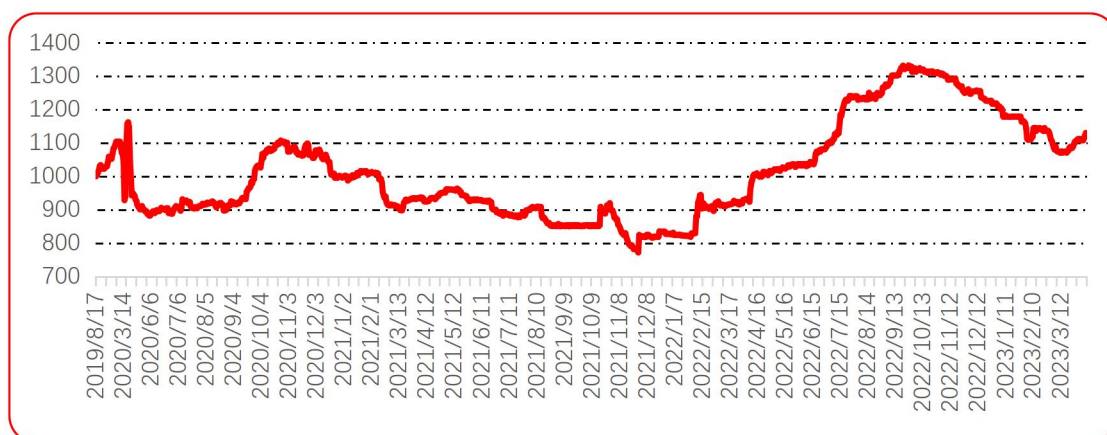


图 10 印度进口椒批发价格指数运行图

## 声明

中国经济信息社是新华社专业承担经济信息服务业务的直属机构，宗旨是“发展信息事业，服务国家战略”。新华指数隶属于中国经济信息社，负责开发、管理和运维新华社旗下全部指数和指数衍生产品，是国内第一家综合性指数研究、发布、推广及运营的专业部门。

本报告由中国经济信息社与贵州省农业农村厅共同编制并发布，部分数据与信息来源于中国辣椒城。编制者对本报告取自公开来源信息的准确性和完整性不作任何保证。本报告所载的资料、意见及推测仅反映本报告最初出具日的观点和判断。

在不同时期，或因使用不同假设和标准，采用不同观点和分析方法，致使中国经济信息社与贵州省农业农村厅发出与本报告所载意见、评估及预测不一致的研究报告，对此中经社与贵州省农业农村厅可不发出特别通知。

在任何情况下，本报告中的信息或所表述的意见并不构成对任何人的投资建议，也没有考虑到客户特殊的投资目标、财务状况或需求。客户应考虑本报告中的任何意见或建议是否符合其特定状况。

若有必要应寻求专家意见。本报告所载的资料、工具、意见及推测仅供参考。

本报告版权为中国经济信息社与贵州省农业农村厅共同所有。未经双方书面同意，任何机构和个人不得以任何形式翻版、复制、发布、转发或引用本报告的任何部分。如征得双方同意进行引用、刊发的，需在允许的范围内使用，并注明出处为“中国经济信息社”和“贵州省农业农村厅”，且不得对本报告进行任何有悖原意的引用、删节和修改。若中国经济信息社与贵州省农业农村厅以外的机构向其客户发放本报告，则由该机构独自为此发送行为负责，中国经济信息社与贵州省农业农村厅对此等行为不承担任何责任。本报告同时不构成中国经济信息社与贵州省农业农村厅向发送本报告的机构之客户提供的投资建议。

如未经中国经济信息社与贵州省农业农村厅授权，私自转载或者转发本报告，所引起的一切后果及法律责任由私自转载或转发者承担。中国经济信息社与贵州省农业农村厅将保留随时追究其法律责任的权利。

# 中国干辣椒系列 价格指数

## 周报



扫码了解  
更多详细价格