



新华指数
Xinhua Indices



中国干辣椒系列 价格指数

周报

(2023年第16周)

中国干辣椒系列价格指数周报

(2023 年第 16 周)

◇ 指数概览

截至 2023 年 4 月 16 日, 中国遵义朝天椒 (干椒) 批发价格指数报 1519.87 点, 较上期上涨 0.17%, 其中艳椒、满天星、遵义朝天椒一号批发价格指数出现上行; 锥形椒、樱桃形椒批发价格指数出现下行。三樱椒 (干椒) 批发价格指数报 1274.43 点, 较上期上涨 2.21%。新一代 (干椒) 批发价格指数报 1348.99 点, 较上期上涨 3.16%。印度进口椒批发价格指数报 1163.75 点, 较上期上涨 3.22%。

表 1 指数周度运行情况 (数据来源: 新华指数)

指数名称	本期	上期	涨跌幅	年同比	
中国遵义朝天椒 (干椒) 批发价格指数	综合指数	1519.87	1517.22	0.17%	13.32%
	艳椒	1750.18	1734.04	0.93%	28.33%
	满天星	1531.80	1529.63	0.14%	18.19%
	遵义朝天椒一号	1718.17	1711.56	0.39%	23.37%
	锥形椒	1172.47	1174.67	-0.19%	-18.01%
	樱桃形椒	1308.52	1318.46	-0.75%	0.81%
三樱椒 (干椒) 批发价格指数	1274.43	1246.93	2.21%	32.49%	
新一代 (干椒) 批发价格指数	1348.99	1307.70	3.16%	28.48%	
印度进口椒批发价格指数	1163.75	1127.48	3.22%	15.03%	

◇ 各品种交易价格分析

本期全国辣椒市场的 8 个辣椒代表品中，有 3 个代表品种（三樱椒、新一代、印度进口椒 S17）交易平均价格较上期有所上涨；3 个代表品种（满天星、遵义朝天椒一号、锥形椒）交易平均价格较上期出现下跌；2 个代表品种（艳椒、樱桃形椒）交易平均价格较上期基本持平。其中印度进口椒 S17 环比指数为 1024.01 点，是本期均价涨幅最大品种；遵义朝天椒一号环比指数为 988.22 点，是本期均价跌幅最大品种。

表 2 各品种周度均价运行情况 (数据来源: 新华指数)

品种	本期均价 (元/斤)	上期均价 (元/斤)	环比指数 (均价)
艳椒	12.99	12.99	1000.44
满天星	12.99	13.07	993.52
遵义朝天椒一号	11.98	12.12	988.22
锥形椒	13.05	13.10	996.10
樱桃形椒	16.30	16.29	1000.62
三樱椒	13.78	13.63	1011.01
新一代	15.42	15.25	1010.99
印度进口椒 S17	13.29	12.98	1024.01

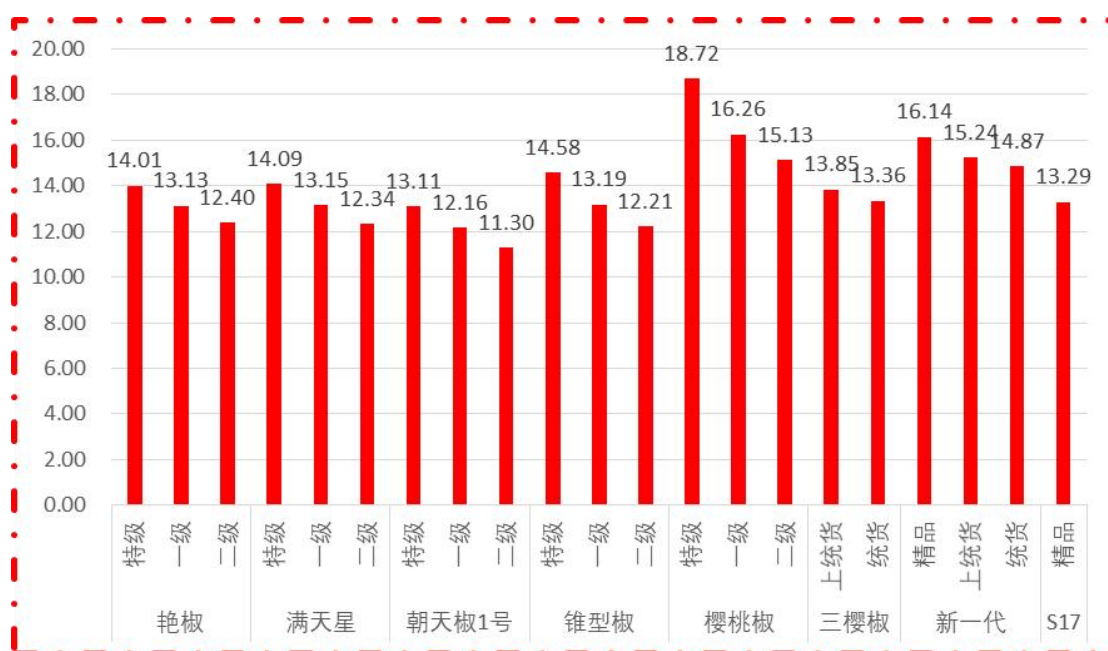


图 1 各品种、各等级周度均价 (数据来源: 新华指数)

◇ 市场研判

本期多数品种干椒价格偏强运行，市场购销活跃。供给端南北方干椒市场库外货源进入上市尾期，各产区上货均较少。需求端当前临近五一，采购商补货需求提升明显。现阶段国内经济复苏形势较好，五一备货期间干辣椒市场处于供不应求态势，货主多挺价卖货，多品种干椒价格上涨明显。印度椒方面，近期港口到货量小，待售货源供应偏紧，货主多惜售提价卖货，要价普遍较高，印度椒价格偏强运行。

◇ 市场信息

● 武城：辣椒种植用上了机械直播

近日，在德州市武城县中椒英潮辣业发展有限公司辣椒种植示范基地，一台无人驾驶的辣椒直播机来回穿梭，不仅将辣椒种子播种下去，同时一体化实现了地膜覆盖，这也是德州市首次实现辣椒机械直播。

“原来育苗移栽 1 个人一天只能栽一亩地，基地面积 2000 亩，就需要雇 100 人，工作 10 天左右。现在 4 台机器，5 天即可播完，省工省时省力。”辣椒种植示范基地负责人董玉柱介绍。

传统的辣椒种植用工特别大，尤其在育苗移栽环节，需要人工移栽。当前，用工难用工贵的问题突出，成为制约辣椒规模化种植的直接因素。近年来，以国家级农业龙头企业中椒英潮公司为龙头的加工企业，积极探索辣椒机械化直接播种模式，依托省农科院（武城）辣椒产业技术研究院，和省、市农科院联合进行科研攻关，并与中国一拖集团有限公司合作，引进了辣椒无人驾驶精量直播机，可以实现辣椒种子直接播种，不必再育苗移栽，很好地解决了这一难题。

中国一拖集团有限公司技术人员李绍武介绍：“辣椒无人驾驶精量直播机连

接了北斗卫星导航系统，只需要在手机上标注出播种边界，机器就会自动规划路线进行播种，全程只需一个人操作，一台机器一天就能播种 50 亩地，每千米误差不超过 2 厘米，大大提高了辣椒播种的精准度和效率。”

针对辣椒种子不规则、质量轻难以精量播种的问题，这台机器还应用了丸粒精播技术。即对辣椒种子进行包衣做成黄豆粒大小的圆球，这样就可以精准控制每个种植穴种子数量，节省了种子成本也和人员用工。同时包衣里面还含有杀菌剂和营养物资，既可以有效防止病虫害，又能供应辣椒种子萌发所必须的营养，这样长出的苗子更壮。

标准化的播种为后续管理提供了便利。“播种的质量、深度、行距和直线距离都非常标准，这样后期管理和收获时都可以使用标准化的机械，形成从种植到管理到收获一条龙机械化操作，预计整个管理期节约人工 60%以上。”国家特色蔬菜产业体系德州市综合实验站站长、德州市农科院副院长张自坤介绍，直播机在播种的同时还能进行起垄、打孔、覆膜、铺设滴灌带等工作，方便后期的水肥管理，实现节水节肥。

辣椒产业是武城县的特色优势产业，种植面积 12 万亩，年产辣椒 34 万吨，年加工产值 20 亿元以上。辣椒无人驾驶精量直播机的应用，意义重大。“辣椒无人驾驶精量直播机的应用，实现了辣椒种植的智能化和标准化，推动了辣椒产业数字化转型升级，激发了农民种植辣椒的积极性，将进一步壮大当地的辣椒种植规模，推动乡村产业振兴。”武城县农业农村局局长王风广说。

(来源：大众日报)

◇ 各品种周度价格概览

表 3 艳椒周度价格

日期	特级均价 (元/斤)	一级均价 (元/斤)	二级均价 (元/斤)
2023/4/10	14.31	13.04	12.33
2023/4/11	14.29	13.13	12.31
2023/4/12	13.91	13.12	12.32
2023/4/13	13.92	13.16	12.47
2023/4/14	13.87	13.00	12.04
2023/4/15	13.89	13.22	12.68
2023/4/16	13.87	13.25	12.68

表 4 满天星周度价格

日期	特级均价 (元/斤)	一级均价 (元/斤)	二级均价 (元/斤)
2023/4/10	13.93	12.96	12.36
2023/4/11	13.91	13.06	12.23
2023/4/12	14.18	13.40	12.32
2023/4/13	14.19	13.41	12.44
2023/4/14	14.14	13.30	12.19
2023/4/15	14.16	12.98	12.44
2023/4/16	14.14	12.96	12.36

表 5 遵义朝天椒 1 号周度价格

日期	特级均价 (元/斤)	一级均价 (元/斤)	二级均价 (元/斤)
2023/4/10	13.15	12.36	11.13
2023/4/11	13.14	12.35	11.12
2023/4/12	13.09	12.18	11.08
2023/4/13	13.19	12.18	11.44
2023/4/14	13.14	12.03	11.43
2023/4/15	13.02	12.00	11.45
2023/4/16	13.02	11.98	11.43

表 6 锥形椒周度价格

日期	特级均价 (元/斤)	一级均价 (元/斤)	二级均价 (元/斤)
2023/4/10	14.60	13.36	12.01
2023/4/11	14.59	13.35	12.17
2023/4/12	14.53	13.03	12.11
2023/4/13	14.61	13.15	12.43
2023/4/14	14.56	13.14	12.19
2023/4/15	14.58	13.15	12.28
2023/4/16	14.56	13.13	12.31

表 7 樱桃形椒周度价格

日期	特级均价 (元/斤)	一级均价 (元/斤)	二级均价 (元/斤)
2023/4/10	18.72	16.68	15.02
2023/4/11	18.71	16.43	15.36
2023/4/12	18.75	16.30	14.80
2023/4/13	18.93	16.17	15.03
2023/4/14	18.93	16.26	15.16
2023/4/15	18.49	15.99	15.51
2023/4/16	18.49	15.98	15.05

表 8 三樱椒周度价格

日期	特级均价 (元/斤)	一级均价 (元/斤)	二级均价 (元/斤)
2023/4/10	14.01	13.64	13.20
2023/4/11	14.06	13.79	13.25
2023/4/12	14.09	13.82	13.32
2023/4/13	14.16	13.86	13.35
2023/4/14	14.24	13.85	13.36
2023/4/15	14.31	14.00	13.51
2023/4/16	14.37	13.97	13.51

表 9 新一代椒周度价格

日期	特级均价 (元/斤)	一级均价 (元/斤)	二级均价 (元/斤)
2023/4/10	16.06	15.12	14.51
2023/4/11	16.08	15.19	14.90
2023/4/12	16.01	15.22	14.90
2023/4/13	16.26	15.32	14.94
2023/4/14	16.27	15.33	15.14
2023/4/15	16.27	15.46	15.14
2023/4/16	16.06	15.12	14.51

表 10 印度进口椒 S17 周度价格

日期	去把带帽均价 (元/斤)
2023/4/10	13.12
2023/4/11	13.20
2023/4/12	13.19
2023/4/13	13.28
2023/4/14	13.24
2023/4/15	13.48
2023/4/16	13.52

◇ 各品种指数走势概览

● 中国遵义朝天椒（干椒）批发价格指数



图 2 中国遵义朝天椒（干椒）批发价格综合指数运行图



图 3 艳艳批发价格指数运行图

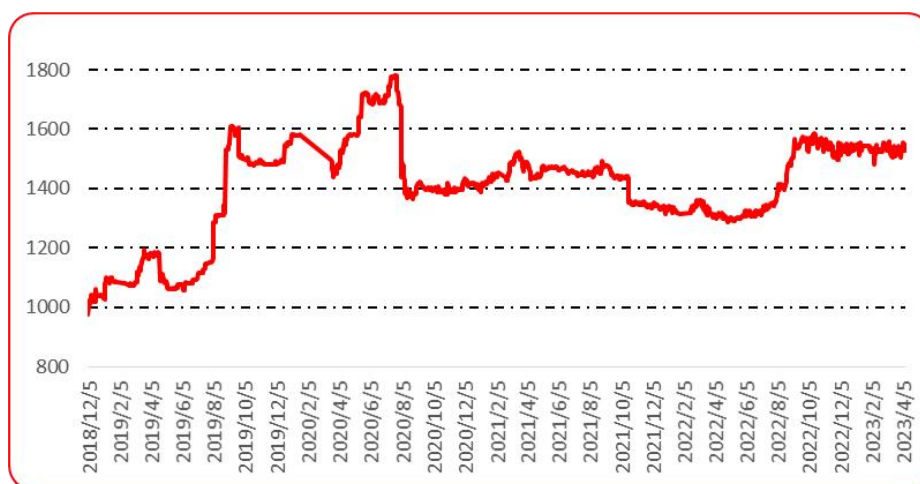


图 4 满天星批发价格指数运行图

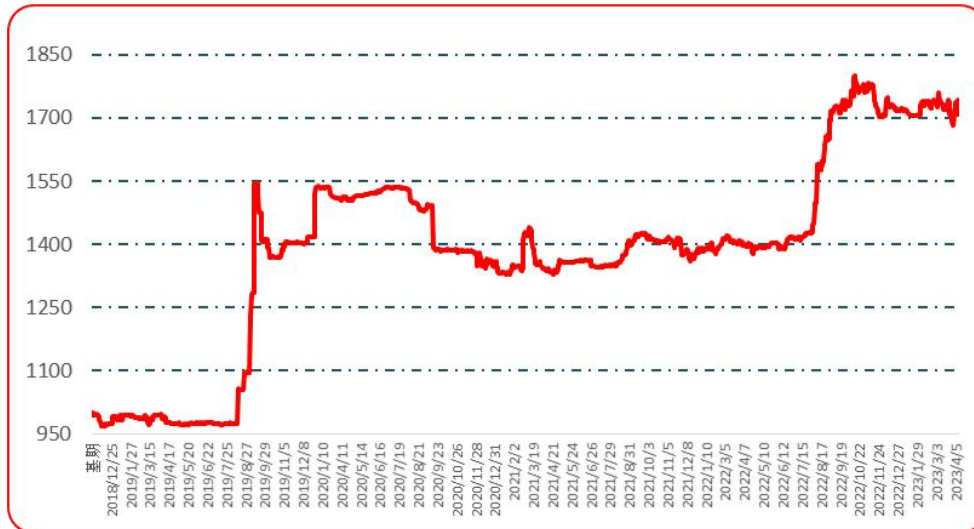


图 5 遵义朝天椒 1 号批发价格指数运行图

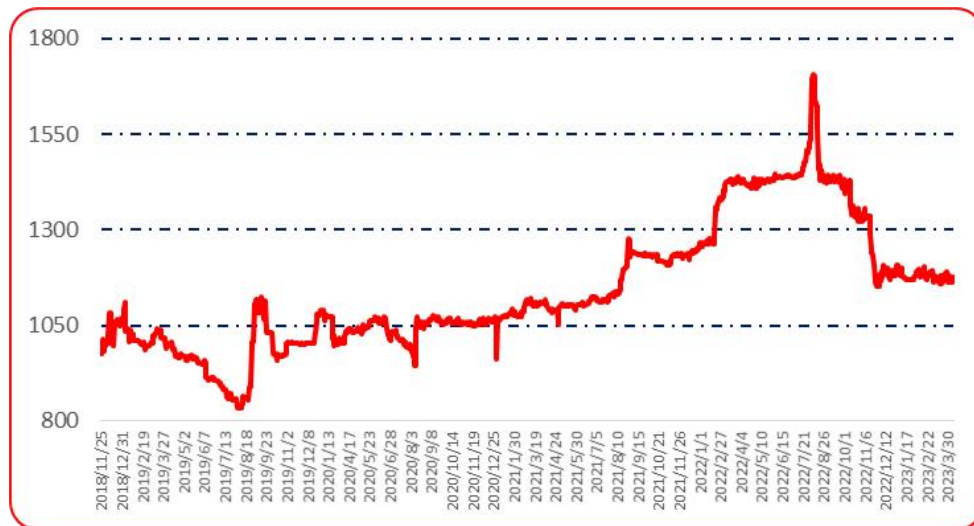


图 6 锥形椒批发价格指数运行图



图 7 樱桃形椒批发价格指数运行图

● 三樱椒（干椒）批发价格指数

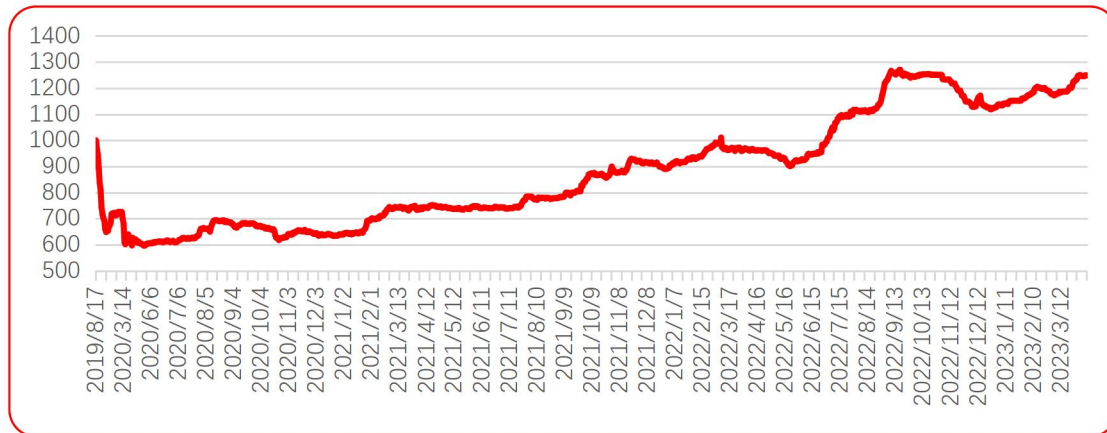


图 8 三樱椒（干椒）批发价格指数运行图

● 新一代（干椒）批发价格指数

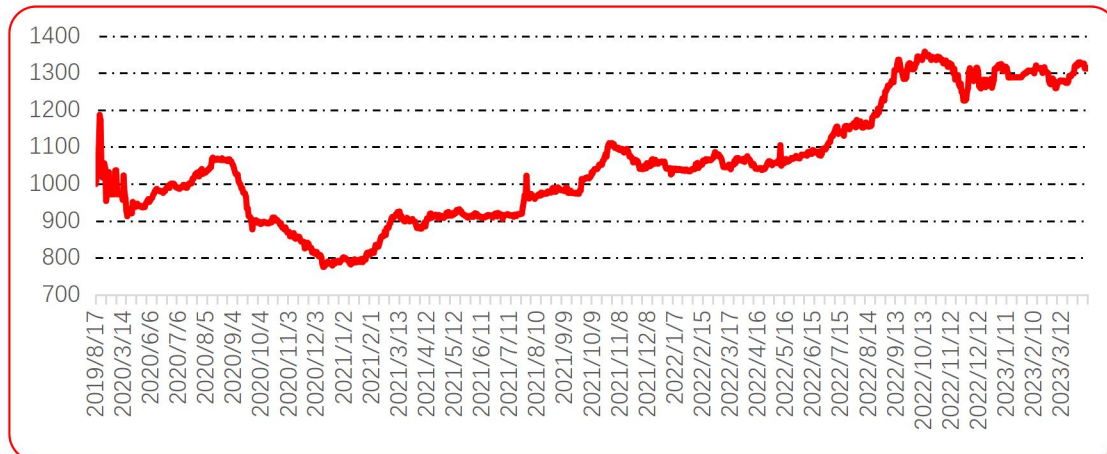


图 9 新一代（干椒）批发价格指数运行图

● 印度进口椒批发价格指数

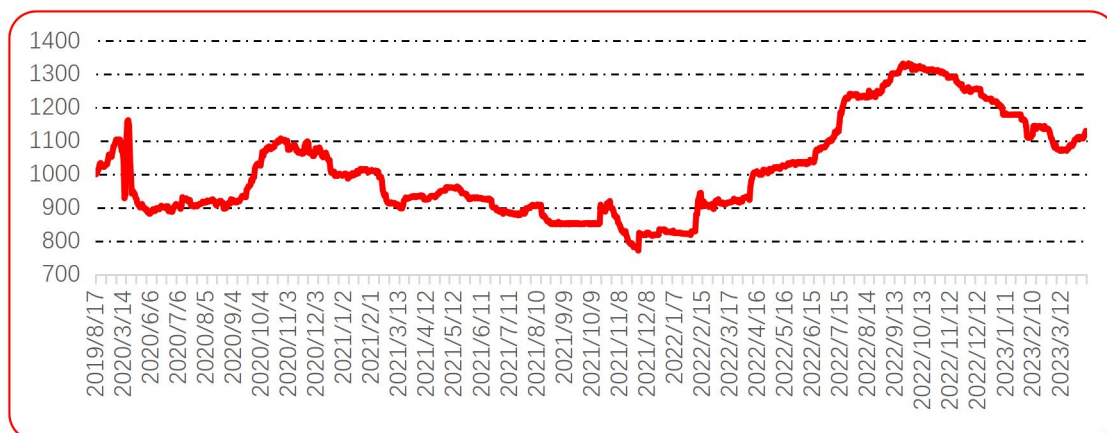


图 10 印度进口椒批发价格指数运行图

声明

中国经济信息社是新华社专业承担经济信息服务业务的直属机构，宗旨是“发展信息事业，服务国家战略”。新华指数隶属于中国经济信息社，负责开发、管理和运维新华社旗下全部指数和指数衍生产品，是国内第一家综合性指数研究、发布、推广及运营的专业部门。

本报告由中国经济信息社与贵州省农业农村厅共同编制并发布，部分数据与信息来源于中国辣椒城。编制者对本报告取自公开来源信息的准确性和完整性不作任何保证。本报告所载的资料、意见及推测仅反映本报告最初出具日的观点和判断。

在不同时期，或因使用不同假设和标准，采用不同观点和分析方法，致使中国经济信息社与贵州省农业农村厅发出与本报告所载意见、评估及预测不一致的研究报告，对此中经社与贵州省农业农村厅可不发出特别通知。

在任何情况下，本报告中的信息或所表述的意见并不构成对任何人的投资建议，也没有考虑到客户特殊的投资目标、财务状况或需求。客户应考虑本报告中的任何意见或建议是否符合其特定状况。

若有必要应寻求专家意见。本报告所载的资料、工具、意见及推测仅供参考。

本报告版权为中国经济信息社与贵州省农业农村厅共同所有。未经双方书面同意，任何机构和个人不得以任何形式翻版、复制、发布、转发或引用本报告的任何部分。如征得双方同意进行引用、刊发的，需在允许的范围内使用，并注明出处为“中国经济信息社”和“贵州省农业农村厅”，且不得对本报告进行任何有悖原意的引用、删节和修改。若中国经济信息社与贵州省农业农村厅以外的机构向其客户发放本报告，则由该机构独自为此发送行为负责，中国经济信息社与贵州省农业农村厅对此等行为不承担任何责任。本报告同时不构成中国经济信息社与贵州省农业农村厅向发送本报告的机构之客户提供的投资建议。

如未经中国经济信息社与贵州省农业农村厅授权，私自转载或者转发本报告，所引起的一切后果及法律责任由私自转载或转发者承担。中国经济信息社与贵州省农业农村厅将保留随时追究其法律责任的权利。

中国干辣椒系列 价格指数

周报



扫码了解
更多详细价格