



新华指数  
Xinhua Indices



# 中国干辣椒系列 价格指数

**周报**

(2023年第17周)

# 中国干辣椒系列价格指数周报

(2023 年第 17 周)

## ◇ 指数概览

截至 2023 年 4 月 23 日, 中国遵义朝天椒 (干椒) 批发价格指数报 1506.99 点, 较上期下跌 0.85%, 其中艳椒、遵义朝天椒一号、锥形椒批发价格指数出现下行; 满天星、樱桃形椒批发价格指数出现上行。三樱椒 (干椒) 批发价格指数报 1291.59 点, 较上期上涨 1.35%。新一代 (干椒) 批发价格指数报 1350.70 点, 较上期上涨 0.13%。印度进口椒批发价格指数报 1157.63 点, 较上期下跌 0.53%。

表 1 指数周度运行情况 (数据来源: 新华指数)

指数名称	本期	上期	涨跌幅	年同比	
中国遵义朝天椒 (干椒) 批发价格指数	综合指数	1506.99	1519.87	-0.85%	11.69%
	艳椒	1727.94	1750.18	-1.27%	27.28%
	满天星	1534.22	1531.80	0.16%	18.33%
	遵义朝天椒一号	1657.32	1718.17	-3.54%	18.95%
	锥形椒	1151.85	1172.47	-1.76%	-18.97%
	樱桃形椒	1325.77	1308.52	1.32%	-1.63%
三樱椒 (干椒) 批发价格指数	1291.59	1274.43	1.35%	36.40%	
新一代 (干椒) 批发价格指数	1350.70	1348.99	0.13%	28.16%	
印度进口椒批发价格指数	1157.63	1163.75	-0.53%	14.13%	

## ◇ 各品种交易价格分析

本期全国辣椒市场的 8 个辣椒代表品中，有 6 个代表品种（满天星、遵义朝天椒一号、樱桃形椒、三樱椒、新一代、印度进口椒 S17）交易平均价格较上期有所上涨；2 个代表品种（艳椒、锥形椒）交易平均价格较上期基本持平。其中三樱椒环比指数为 1020.72 点，是本期均价涨幅最大品种；锥形椒环比指数为 992.11 点，是本期均价跌幅最大品种。

表 2 各品种周度均价运行情况（数据来源：新华指数）

品种	本期均价 (元/斤)	上期均价 (元/斤)	环比指数 (均价)
艳椒	12.96	12.99	997.32
满天星	13.07	12.99	1006.08
遵义朝天椒一号	11.99	11.98	1001.02
锥形椒	12.95	13.05	992.11
樱桃形椒	16.31	16.30	1001.02
三樱椒	14.07	13.78	1020.72
新一代	15.67	15.42	1016.22
印度进口椒 S17	13.46	13.29	1013.01

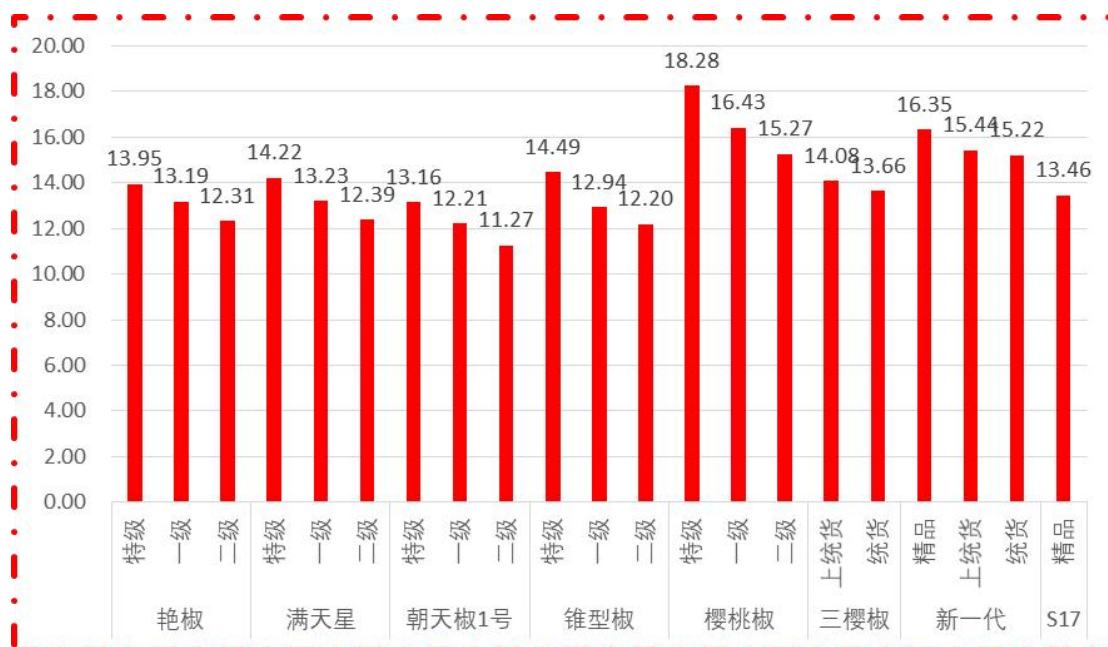


图 1 各品种、各等级周度均价 (数据来源：新华指数)

## ◇ 市场研判

本期多数品种干椒价格窄幅波动，市场购销活跃度一般。供给端南北方干椒市场货源进入上市尾期，各产区上货均较少。需求端随着近期干椒价格进一步上涨，贸易商采购力度减弱，多以刚需拿货为主。现阶段整体待售货源不多，货主要价普遍强硬，多品种干椒价格窄幅波动。印度椒方面，当前市场供需基本平衡，交易活跃度不高，行情较为平淡。

## ◇ 市场信息

### ● 贵州大方：未熟先“嫁”，3000吨辣椒挺进大市场

4月21日，四川天味食品集团股份有限公司采购总监付晓岚一行来到大方县进行实地调研，并与贵州举利现代农业专业合作社签下3000吨的鲜椒收购订单。

4月21日，四川天味食品集团股份有限公司相关负责人与贵州举利现代农业专业合作社进行座谈。

付晓岚一行来到位于大方县羊场镇的贵州举利现代农业专业合作社，详细了解企业的辣椒育苗、种植、加工以及销售情况，并与该企业签下3000吨的鲜椒收购订单。

4月21日，四川天味食品集团股份有限公司相关负责人在贵州举利现代农业专业合作社辣椒种植基地调研。

“天味集团相关负责人一行来到我们公司调研，了解到我们公司的这个受灾情况，并且还给我们增加了订单，同时计划把我们公司作为他们原材料发展基地的建设，让我们信心倍增，下一步，我们将及时抢种和补种，弥补我们因为这次灾情带来的损失。”贵州举利现代农业专业合作社陈丽说。

4月21日，四川天味食品集团股份有限公司相关负责人在贵州举利现代农



业专业合作社辣椒种植基地调研。

据了解，四川天味食品集团股份有限公司是一家专注于复合调味料的研发、生产和销售，现已发展成以火锅调料和中式菜品调料为主的大型复合调味料生产上市企业，此次的成功签约，也将促进大方县辣椒产业的规模化，标准化和市场化发展。

4月21日，四川天味食品集团股份有限公司相关负责人在贵州举利现代农业专业合作社辣椒种植基地调研。

“大方辣椒品质都是非常优秀的，一直以来，我们公司在使用的辣椒原料里面，使用到了大方这边的这个皱椒。今年，我们根据市场的需求量继续追加订单，通过打造公司+基地+农户的发展模式，把这条产业链做得更规模化，更标准化，为消费者提供更放心，品质更好的产品。”付晓岚说。

(来源：金台资讯)

## ◇ 各品种周度价格概览

表 3 艳椒周度价格

日期	特级均价 (元/斤)	一级均价 (元/斤)	二级均价 (元/斤)
2023/4/17	13.88	13.28	12.45
2023/4/18	13.87	13.39	12.23
2023/4/19	13.99	13.18	12.53
2023/4/20	13.98	13.21	11.98
2023/4/21	14.00	13.25	12.06
2023/4/22	13.98	13.04	12.47
2023/4/23	13.95	12.97	12.48

表 4 满天星周度价格

日期	特级均价 (元/斤)	一级均价 (元/斤)	二级均价 (元/斤)
2023/4/17	14.15	13.22	12.38
2023/4/18	14.14	13.26	12.26
2023/4/19	14.15	13.11	12.52
2023/4/20	14.13	13.12	12.43
2023/4/21	14.16	13.30	12.56
2023/4/22	14.57	13.37	12.37
2023/4/23	14.26	13.22	12.20

表 5 遵义朝天椒 1 号周度价格

日期	特级均价 (元/斤)	一级均价 (元/斤)	二级均价 (元/斤)
2023/4/17	13.02	12.16	11.44
2023/4/18	13.36	12.16	11.44
2023/4/19	13.50	12.16	11.44
2023/4/20	13.20	12.18	11.40
2023/4/21	13.03	12.42	11.64
2023/4/22	13.01	12.29	10.81
2023/4/23	12.97	12.09	10.70

表 6 锥形椒周度价格

日期	特级均价 (元/斤)	一级均价 (元/斤)	二级均价 (元/斤)
2023/4/17	14.57	12.97	12.08
2023/4/18	14.57	12.97	12.26
2023/4/19	14.58	12.97	12.28
2023/4/20	14.56	12.93	12.11
2023/4/21	14.60	12.93	12.36
2023/4/22	14.30	12.92	12.19
2023/4/23	14.26	12.89	12.11

表 7 樱桃形椒周度价格

日期	特级均价 (元/斤)	一级均价 (元/斤)	二级均价 (元/斤)
2023/4/17	18.51	16.23	15.62
2023/4/18	18.34	16.28	15.09
2023/4/19	18.29	16.47	14.86
2023/4/20	18.23	16.47	15.23
2023/4/21	18.22	16.37	15.39
2023/4/22	18.22	16.59	15.41
2023/4/23	18.17	16.56	15.29

表 8 三樱椒周度价格

日期	特级均价 (元/斤)	一级均价 (元/斤)	二级均价 (元/斤)
2023/4/17	14.41	13.97	13.56
2023/4/18	14.50	14.03	13.62
2023/4/19	14.51	14.09	13.66
2023/4/20	14.51	14.06	13.67
2023/4/21	14.54	14.10	13.69
2023/4/22	14.54	14.14	13.71
2023/4/23	14.54	14.15	13.71

表 9 新一代椒周度价格

日期	特级均价 (元/斤)	一级均价 (元/斤)	二级均价 (元/斤)
2023/4/17	16.27	15.44	15.14
2023/4/18	16.27	15.51	15.14
2023/4/19	16.47	15.50	15.14
2023/4/20	16.47	15.49	15.37
2023/4/21	16.35	15.38	15.25
2023/4/22	16.30	15.38	15.25
2023/4/23	16.30	15.38	15.25

表 10 印度进口椒 S17 周度价格

日期	去把带帽均价 (元/斤)
2023/4/17	13.49
2023/4/18	13.45
2023/4/19	13.44
2023/4/20	13.49
2023/4/21	13.49
2023/4/22	13.44
2023/4/23	13.45

## ◇ 各品种指数走势概览

### ● 中国遵义朝天椒（干椒）批发价格指数



图 2 中国遵义朝天椒（干椒）批发价格综合指数运行图



图 3 艳艳批发价格指数运行图

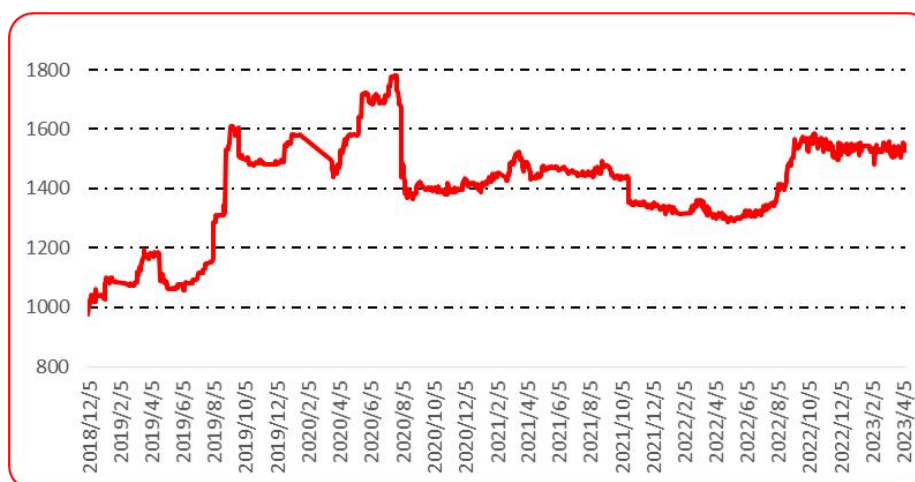


图 4 满天星批发价格指数运行图



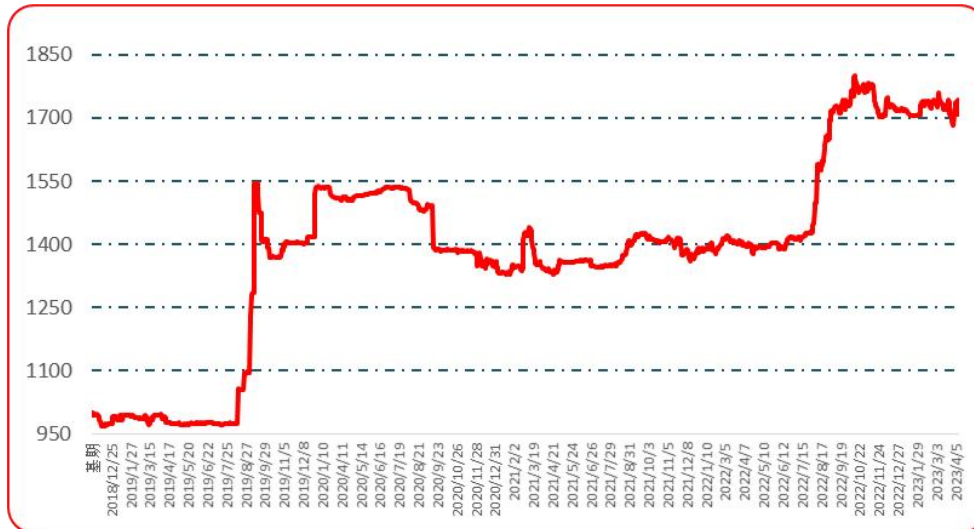


图 5 遵义朝天椒 1 号批发价格指数运行图

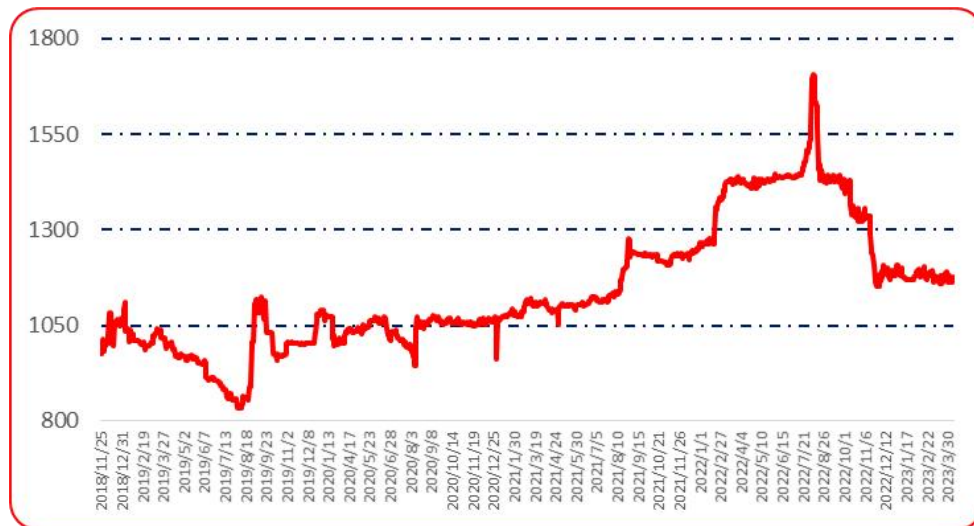


图 6 锥形椒批发价格指数运行图



图 7 樱桃形椒批发价格指数运行图

● 三樱椒（干椒）批发价格指数

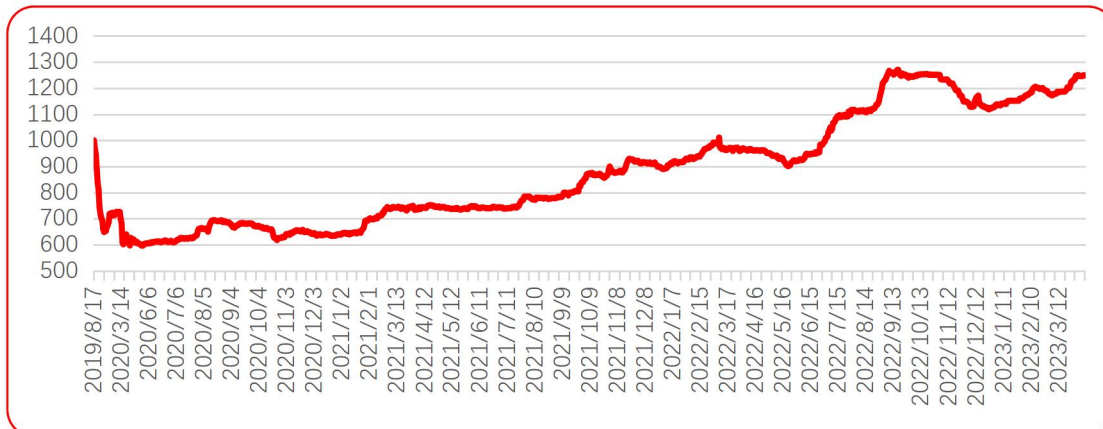


图 8 三樱椒（干椒）批发价格指数运行图

● 新一代（干椒）批发价格指数

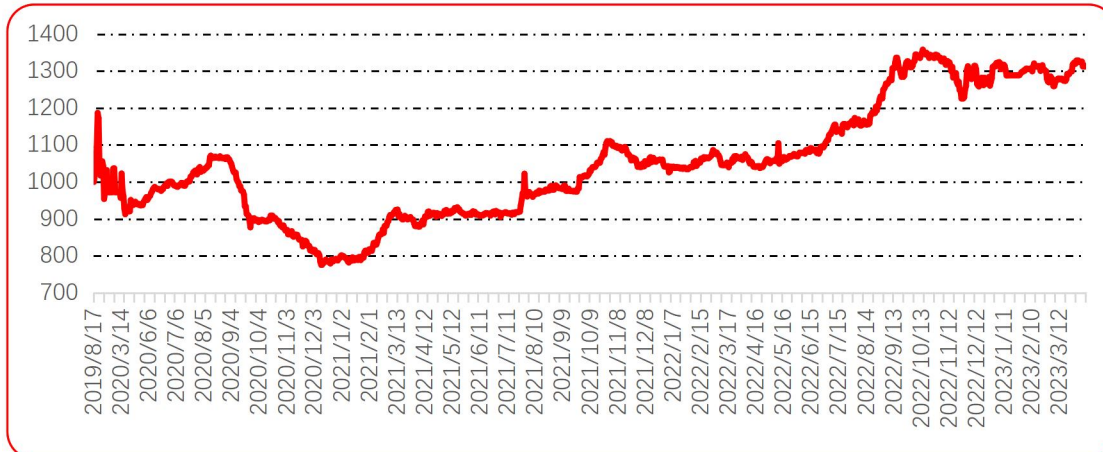


图 9 新一代（干椒）批发价格指数运行图

● 印度进口椒批发价格指数

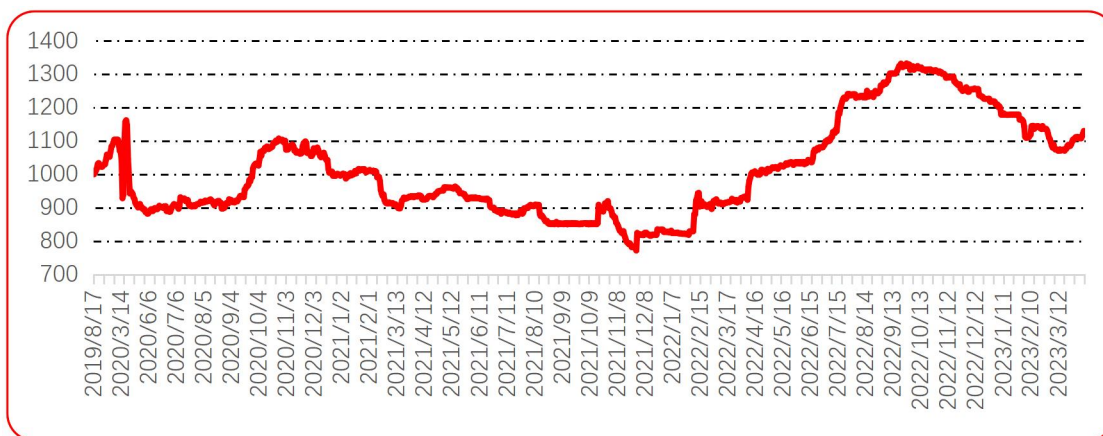


图 10 印度进口椒批发价格指数运行图

## 声明

中国经济信息社是新华社专业承担经济信息服务业务的直属机构，宗旨是“发展信息事业，服务国家战略”。新华指数隶属于中国经济信息社，负责开发、管理和运维新华社旗下全部指数和指数衍生产品，是国内第一家综合性指数研究、发布、推广及运营的专业部门。

本报告由中国经济信息社与贵州省农业农村厅共同编制并发布，部分数据与信息来源于中国辣椒城。编制者对本报告取自公开来源信息的准确性和完整性不作任何保证。本报告所载的资料、意见及推测仅反映本报告最初出具日的观点和判断。

在不同时期，或因使用不同假设和标准，采用不同观点和分析方法，致使中国经济信息社与贵州省农业农村厅发出与本报告所载意见、评估及预测不一致的研究报告，对此中经社与贵州省农业农村厅可不发出特别通知。

在任何情况下，本报告中的信息或所表述的意见并不构成对任何人的投资建议，也没有考虑到客户特殊的投资目标、财务状况或需求。客户应考虑本报告中的任何意见或建议是否符合其特定状况。

若有必要应寻求专家意见。本报告所载的资料、工具、意见及推测仅供参考。

本报告版权为中国经济信息社与贵州省农业农村厅共同所有。未经双方书面同意，任何机构和个人不得以任何形式翻版、复制、发布、转发或引用本报告的任何部分。如征得双方同意进行引用、刊发的，需在允许的范围内使用，并注明出处为“中国经济信息社”和“贵州省农业农村厅”，且不得对本报告进行任何有悖原意的引用、删节和修改。若中国经济信息社与贵州省农业农村厅以外的机构向其客户发放本报告，则由该机构独自为此发送行为负责，中国经济信息社与贵州省农业农村厅对此等行为不承担任何责任。本报告同时不构成中国经济信息社与贵州省农业农村厅向发送本报告的机构之客户提供的投资建议。

如未经中国经济信息社与贵州省农业农村厅授权，私自转载或者转发本报告，所引起的一切后果及法律责任由私自转载或转发者承担。中国经济信息社与贵州省农业农村厅将保留随时追究其法律责任的权利。

# 中国干辣椒系列 价格指数

## 周报



扫码了解  
更多详细价格