



新华指数
Xinhua Indices



中国干辣椒系列 价格指数

周报

(2021年23周)

中国干辣椒系列价格指数周报

(2021 年第 23 周)

◇ 指数概览

截至 2021 年 6 月 6 日，中国遵义朝天椒（干椒）批发价格指数报 1250.13 点，较上期下跌 0.01%，艳椒、遵义朝天椒一号、锥形椒、樱桃形椒批发价格指数均较上期出现上行，满天星批发价格指数较上期出现下行。三樱椒（干椒）批发价格指数报 745.69 点，较上期上涨 0.26%。新一代（干椒）批发价格指数报 911.88 点，较上期上涨 0.06%。印度进口椒批发价格指数报 931.06 点，较上期上涨 0.36%。

表 1 指数周度运行情况（数据来源：新华指数）

指数名称		本期	上期	涨跌幅	年同比
中国遵义朝天椒（干椒） 批发价格指数	综合指数	1250.13	1250.21	-0.01%	-12.98%
	艳椒	1238.10	1233.32	0.39%	-24.26%
	满天星	1466.57	1472.25	-0.39%	-13.44%
	遵义朝天椒一号	1361.57	1361.15	0.03%	-10.57%
	锥形椒	1104.11	1101.03	0.28%	3.42%
	樱桃形椒	897.41	895.24	0.24%	-7.34%
三樱椒（干椒）批发价格指数		745.69	743.75	0.26%	-
新一代（干椒）批发价格指数		911.88	911.30	0.06%	-
印度进口椒批发价格指数		931.06	927.68	0.36%	-

◇ 各品种交易价格分析

本期全国辣椒市场的 8 个辣椒代表品中，有 6 个代表品种（艳椒、锥形椒、遵义朝天椒一号、樱桃形椒、三樱椒、新一代）交易平均价格较上期有所上涨；2 个代表品种（满天星、印度进口椒 S17）交易平均价格较上期有所下跌。其中三樱椒环比指数为 1009.46 点，是本期均价涨幅最大品种；印度进口椒 S17 环比指数为 997.13 点，是本期均价跌幅最大品种。

表 2 各品种周度均价运行情况（数据来源：新华指数）

品种	本期均价 (元/斤)	上期均价 (元/斤)	环比指数 (均价)
艳椒	9.33	9.31	1002.01
满天星	12.42	12.45	997.71
遵义朝天椒一号	8.51	8.49	1002.34
锥形椒	12.33	12.27	1004.73
樱桃形椒	11.18	11.15	1002.40
三樱椒	8.16	8.08	1009.46
新一代	10.64	10.60	1004.38
印度进口椒 S17	10.80	10.83	997.13



图 1 各品种、各等级周度均价（数据来源：新华指数）

◇ 市场研判

本期各主产区走货仍不佳，各产区购销均不活跃，库存消耗慢于往年同期。目前南北地区待售货源偏少，采购商拿货意愿较差，需求较弱，本期各品种干椒价格延续窄幅波动态势。目前市场仍处淡季，交易情绪较差，预计后期供需保持略宽松格局，价格以稳为主。印度椒方面，目前港口货源充裕，买方交易情绪不积极，本期印度椒价格止跌企稳，但预计后期价格偏弱为主。

◇ 市场信息

● 湖北省：熟卤专用型辣椒核心种源研发应用实现较大突破

为认真落实 2021 年中央一号文件提出的“打好种业翻身仗”有关要求，湖北省科技厅大力组织开展种源“卡脖子”技术攻关。日前，湖北省科研团队在熟卤专用型辣椒核心种源研发与应用两方面实现较大突破，“鄂干椒 101”新品种成功实现在鄂就地转化，丰富了我国“菜篮子”品类。

我国是世界第一大辣椒（含甜椒）生产国与消费国，播种面积约占世界辣椒播种面积的 40%，种植面积超过 3000 万亩，约占蔬菜种植面积的 12%。湖北地处我国南北交汇地带，常年辣椒播种面积 100 万亩以上，是我国传统的嗜辣省份之一。长期以来，湖北省辣椒种植以鲜食薄皮辣椒为主，缺乏加工专用型辣椒品种。随着我国休闲食品产业的蓬勃发展，以周黑鸭、小胡鸭为代表的熟卤类食品企业发展迅猛，传统加工辣椒品种不耐煮、辣度低、香味少等性状逐渐成为熟卤行业质量和成本的短板之一。湖北省科技厅积极支持湖北省农科院经作所科研团队开展辣椒核心种质表型性状的精准鉴定，采用全基因组关联分析结合群体定位发掘辣椒种质高辣、高色价等重要性状位点，结合品质分析和分子标记辅助选择等技术，利用“HF-01”与“GZZY-23-1”杂交，定向选育出熟卤专用型辣椒新品种“鄂干椒 101”，解决了湖北省加工辣椒品种不耐煮、辣度和香味不能同时兼顾的产业难题，实现了湖北省熟卤专用型加工辣椒品种的升级换代，提

升了湖北省加工辣椒品种在国内市场竞争力,为做强做优湖北熟卤食品产业提供了重要品种支撑。目前,“鄂干椒 101”已在鹤峰、咸丰、利川、来凤和丹江口等地种植 10 余万亩。

为进一步加强“鄂干椒 101”等新品种的推广应用,促进科技成果和产业对接,加速科技成果产业化,湖北省科技厅通过“联百校转千果”乡村振兴专场进行了重点推介,国家高新技术企业武汉楚为生物科技有限公司(从事高价值蔬菜品种育繁推一体化的生物育种企业)、湖北省农业产业龙头企业湖北小胡鸭食品有限责任公司(以麻鸭加工为主食品公司)对参与“鄂干椒 101”新品种全产业链开发表现出强烈的合作意愿。

(来源:中华人民共和国科学技术部)

◇ 各品种周度价格概览

表 3 艳椒周度价格

日期	特级均价 (元/斤)	一级均价 (元/斤)	二级均价 (元/斤)
2021/5/31	10.37	9.58	8.55
2021/6/1	10.37	9.39	8.76
2021/6/2	10.36	9.49	8.74
2021/6/3	10.36	9.44	8.74
2021/6/4	10.36	9.60	8.76
2021/6/5	10.37	9.51	8.67
2021/6/6	10.37	9.50	8.65

表 4 满天星周度价格

日期	特级均价 (元/斤)	一级均价 (元/斤)	二级均价 (元/斤)
2021/5/31	13.42	12.86	11.75
2021/6/1	13.42	12.86	11.73
2021/6/2	13.42	12.78	11.72
2021/6/3	13.41	12.73	11.71
2021/6/4	13.42	12.70	11.61
2021/6/5	13.42	12.74	11.62
2021/6/6	13.42	12.75	11.68

表 5 遵义朝天椒 1 号周度价格

日期	特级均价 (元/斤)	一级均价 (元/斤)	二级均价 (元/斤)
2021/5/31	9.26	8.70	8.01
2021/6/1	9.26	8.70	8.01
2021/6/2	9.26	8.70	8.01
2021/6/3	9.25	8.70	8.01
2021/6/4	9.26	8.70	8.01
2021/6/5	9.26	8.70	8.01
2021/6/6	9.26	8.70	8.02

表 6 锥形椒周度价格

日期	特级均价 (元/斤)	一级均价 (元/斤)	二级均价 (元/斤)
2021/5/31	13.46	12.60	11.55
2021/6/1	13.46	12.64	11.55
2021/6/2	13.38	12.68	11.55
2021/6/3	13.48	12.63	11.55
2021/6/4	13.48	12.60	11.55
2021/6/5	13.50	12.69	11.56
2021/6/6	13.50	12.63	11.56

表 7 樱桃形椒周度价格

日期	特级均价 (元/斤)	一级均价 (元/斤)	二级均价 (元/斤)
2021/5/31	13.37	11.60	9.85
2021/6/1	13.37	11.60	9.85
2021/6/2	13.33	11.53	9.84
2021/6/3	13.38	11.53	9.84
2021/6/4	13.38	11.53	9.84
2021/6/5	13.39	11.54	9.85
2021/6/6	13.39	11.54	9.85

表 8 三樱椒周度价格

日期	特级均价 (元/斤)	一级均价 (元/斤)	二级均价 (元/斤)
2021/5/31	8.53	8.18	7.81
2021/6/1	8.54	8.18	7.77
2021/6/2	8.56	8.21	7.82
2021/6/3	8.57	8.17	7.76
2021/6/4	8.55	8.19	7.73
2021/6/5	8.55	8.20	7.82
2021/6/6	8.53	8.16	7.81

表 9 新一代椒周度价格

日期	特级均价 (元/斤)	一级均价 (元/斤)	二级均价 (元/斤)
2021/5/31	11.63	10.41	9.86
2021/6/1	11.56	10.46	9.73
2021/6/2	11.58	10.44	9.93
2021/6/3	11.64	10.43	10.00
2021/6/4	11.62	10.44	9.92
2021/6/5	11.64	10.55	9.85
2021/6/6	11.50	10.47	9.80

表 10 印度进口椒 S17 周度价格

日期	去把带帽均价 (元/斤)
2021/5/31	10.80
2021/6/1	10.78
2021/6/2	10.81
2021/6/3	10.78
2021/6/4	10.81
2021/6/5	10.78
2021/6/6	10.81

◇ 各品种指数走势概览

● 中国遵义朝天椒（干椒）批发价格指数

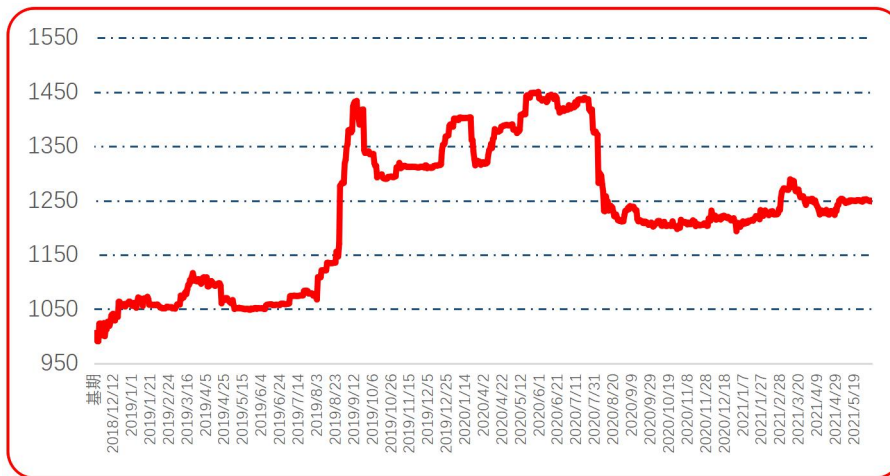


图 4 中国遵义朝天椒（干椒）批发价格综合指数运行图



图 5 艳艳批发价格指数运行图

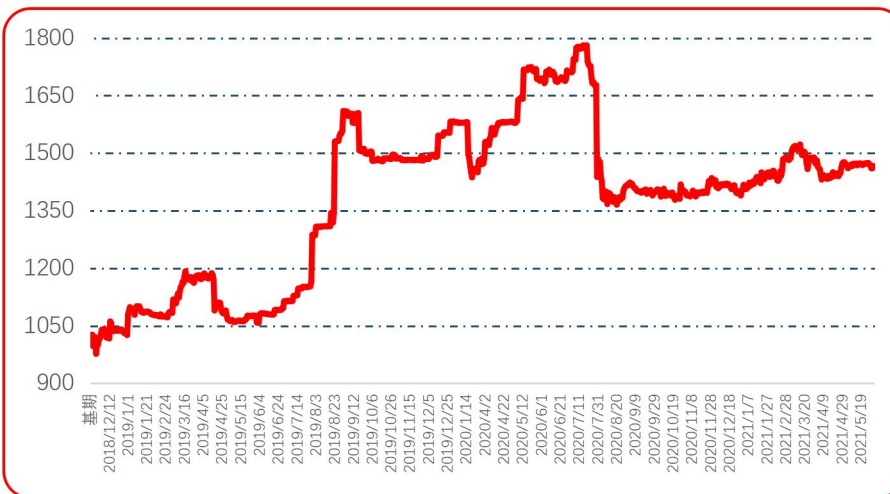


图 6 满天星批发价格指数运行图

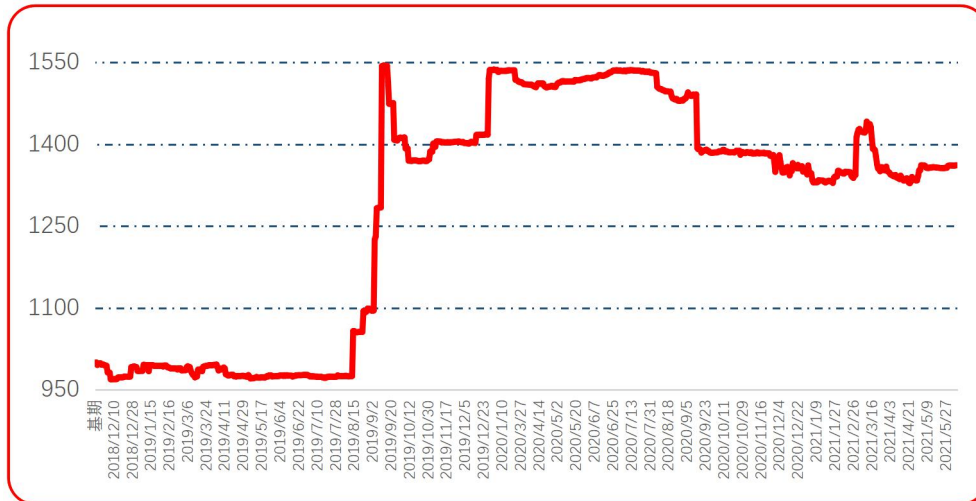


图 7 遵义朝天椒 1 号批发价格指数运行图

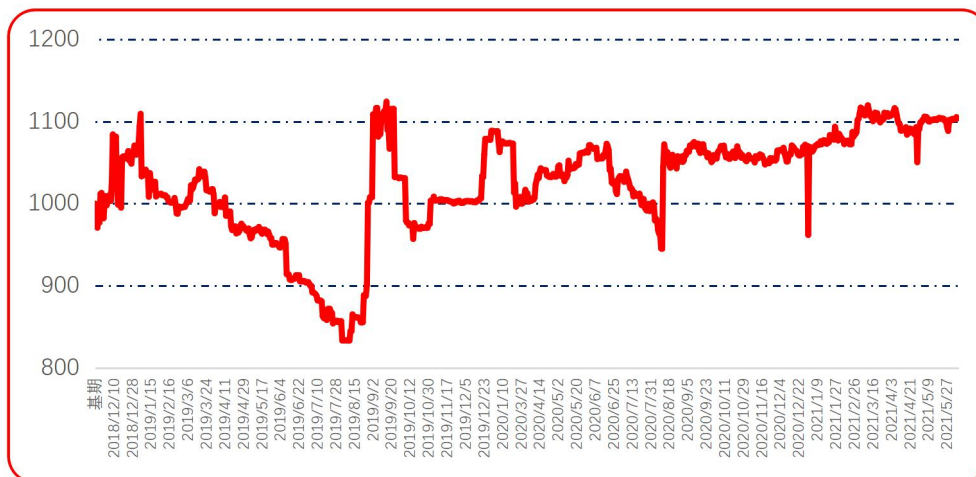


图 8 锥形椒批发价格指数运行图

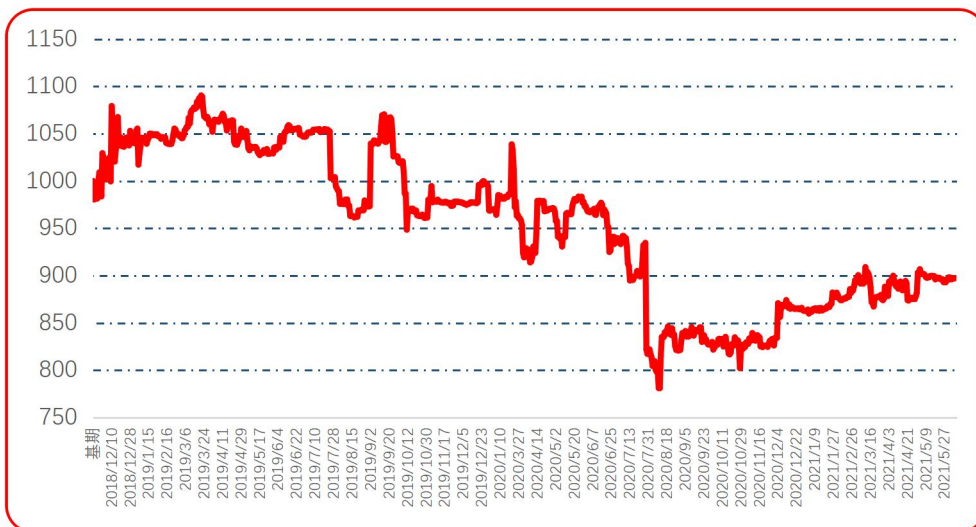


图 9 樱桃形椒批发价格指数运行图

● **三樱椒（干椒）批发价格指数**

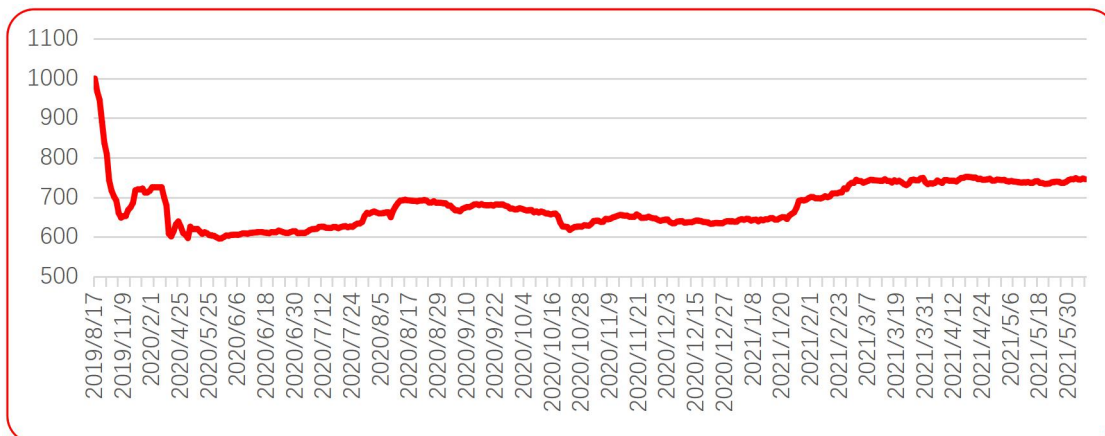


图 10 三樱椒（干椒）批发价格指数运行图

● **新一代（干椒）批发价格指数**

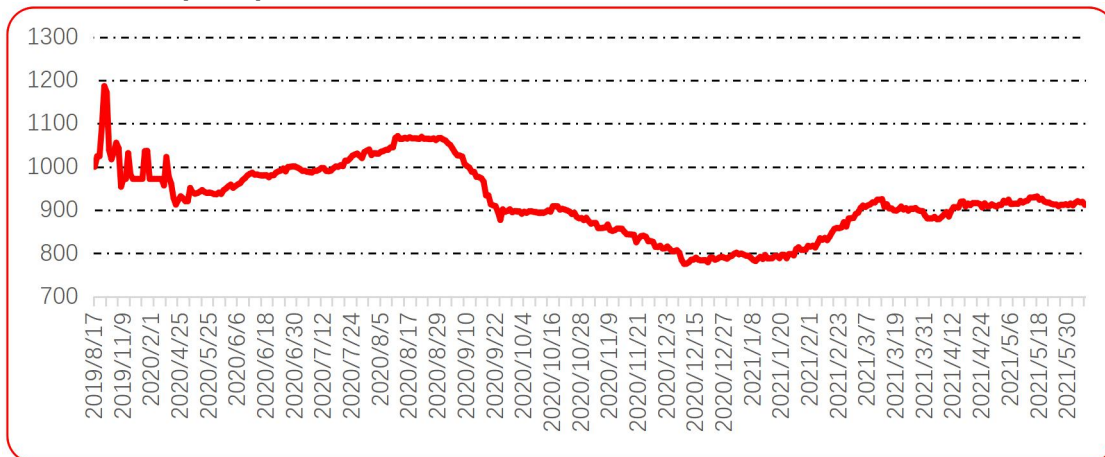


图 11 新一代（干椒）批发价格指数运行图

● **印度进口椒批发价格指数**

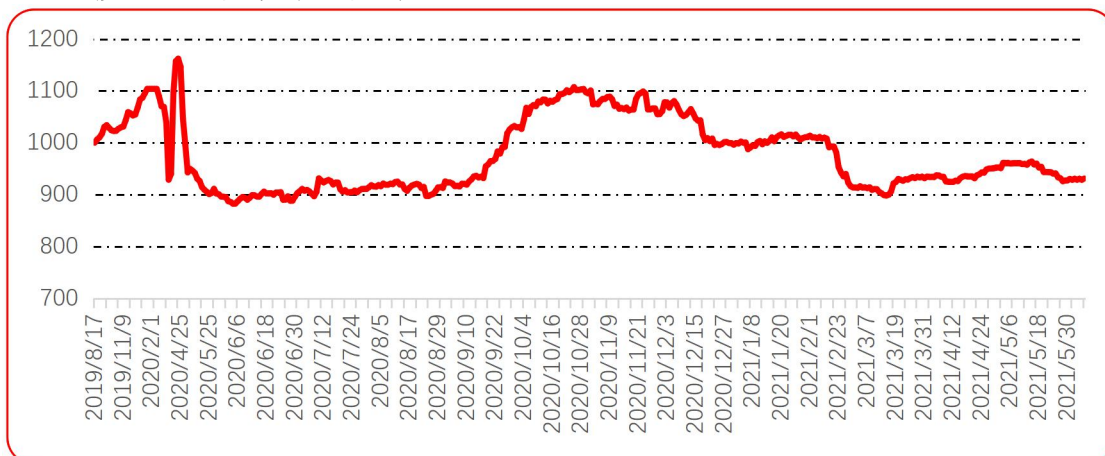


图 12 印度进口椒批发价格指数运行图

声明

中国经济信息社是新华社专业承担经济信息服务业务的直属机构，宗旨是“发展信息事业，服务国家战略”。新华指数隶属于中国经济信息社，负责开发、管理和运维新华社旗下全部指数和指数衍生产品，是国内第一家综合性指数研究、发布、推广及运营的专业部门。

本报告由中国经济信息社与贵州省农业农村厅共同编制并发布，部分数据与信息来源于中国辣椒城。编制者对本报告取自公开来源信息的准确性和完整性不作任何保证。本报告所载的资料、意见及推测仅反映本报告最初出具日的观点和判断。

在不同时期，或因使用不同假设和标准，采用不同观点和分析方法，致使中国经济信息社与贵州省农业农村厅发出与本报告所载意见、评估及预测不一致的研究报告，对此中经社与贵州省农业农村厅可不发出特别通知。

在任何情况下，本报告中的信息或所表述的意见并不构成对任何人的投资建议，也没有考虑到客户特殊的投资目标、财务状况或需求。客户应考虑本报告中的任何意见或建议是否符合其特定状况。

若有必要应寻求专家意见。本报告所载的资料、工具、意见及推测仅供参考。

本报告版权为中国经济信息社与贵州省农业农村厅共同所有。未经双方书面同意，任何机构和个人不得以任何形式翻版、复制、发布、转发或引用本报告的任何部分。如征得双方同意进行引用、刊发的，需在允许的范围内使用，并注明出处为“中国经济信息社”和“贵州省农业农村厅”，且不得对本报告进行任何有悖原意的引用、删节和修改。若中国经济信息社与贵州省农业农村厅以外的机构向其客户发放本报告，则由该机构独自为此发送行为负责，中国经济信息社与贵州省农业农村厅对此等行为不承担任何责任。本报告同时不构成中国经济信息社与贵州省农业农村厅向发送本报告的机构之客户提供的投资建议。

如未经中国经济信息社与贵州省农业农村厅授权，私自转载或者转发本报告，所引起的一切后果及法律责任由私自转载或转发者承担。中国经济信息社与贵州省农业农村厅将保留随时追究其法律责任的权利。

中国干辣椒系列 价格指数

周报



扫码了解
更多详细价格