



新华指数
Xinhua Indices



中国干辣椒系列 价格指数

周报

(2021年30周)

中国干辣椒系列价格指数周报

(2021 年第 30 周)

◇ 指数概览

截至 2021 年 8 月 1 日，中国遵义朝天椒（干椒）批发价格指数报 1244.77 点，较上期上涨 0.78%，艳椒、满天星、遵义朝天椒一号、锥形椒、樱桃形椒批发价格指数均较上期出现上行。三樱椒（干椒）批发价格指数报 784.47 点，较上期上涨 2.81%。新一代（干椒）批发价格指数报 960.64 点，较上期上涨 2.46%。印度进口椒批发价格指数报 901.27 点，较上期上涨 1.22%。

表 1 指数周度运行情况 (数据来源: 新华指数)

指数名称	本期	上期	涨跌幅	年同比	
中国遵义朝天椒（干椒） 批发价格指数	综合指数	1244.77	1235.14	0.78%	-9.55%
	艳椒	1218.45	1203.79	1.22%	-20.22%
	满天星	1453.65	1442.28	0.79%	-13.48%
	遵义朝天椒一号	1352.25	1347.17	0.38%	-11.66%
	锥形椒	1128.79	1115.59	1.18%	12.90%
	樱桃形椒	904.13	900.07	0.45%	9.99%
三樱椒（干椒）批发价格指数	784.47	763.01	2.81%	18.48%	
新一代（干椒）批发价格指数	960.64	937.62	2.46%	-6.47%	
印度进口椒批发价格指数	901.27	890.37	1.22%	-1.84%	

◇ 各品种交易价格分析

本期全国辣椒市场的 8 个辣椒代表品中，6 个代表品种（艳椒、遵义朝天椒一号、锥形椒、三樱椒、新一代、印度进口椒 S17）交易平均价格较上期出现上涨，2 个代表品种（满天星、樱桃形椒）交易平均价格较上期基本持平。其中，新一代环比指数为 1055.26 点，是本期均价涨幅最大品种。

表 2 各品种周度均价运行情况（数据来源：新华指数）

品种	本期均价 (元/斤)	上期均价 (元/斤)	环比指数 (均价)
艳椒	9.18	9.10	1008.35
满天星	12.30	12.29	1000.80
遵义朝天椒一号	8.47	8.45	1001.44
锥形椒	12.61	12.46	1012.20
樱桃形椒	11.24	11.24	999.48
三樱椒	8.52	8.20	1038.50
新一代	11.29	10.70	1055.26
印度进口椒 S17	10.37	10.25	1011.53

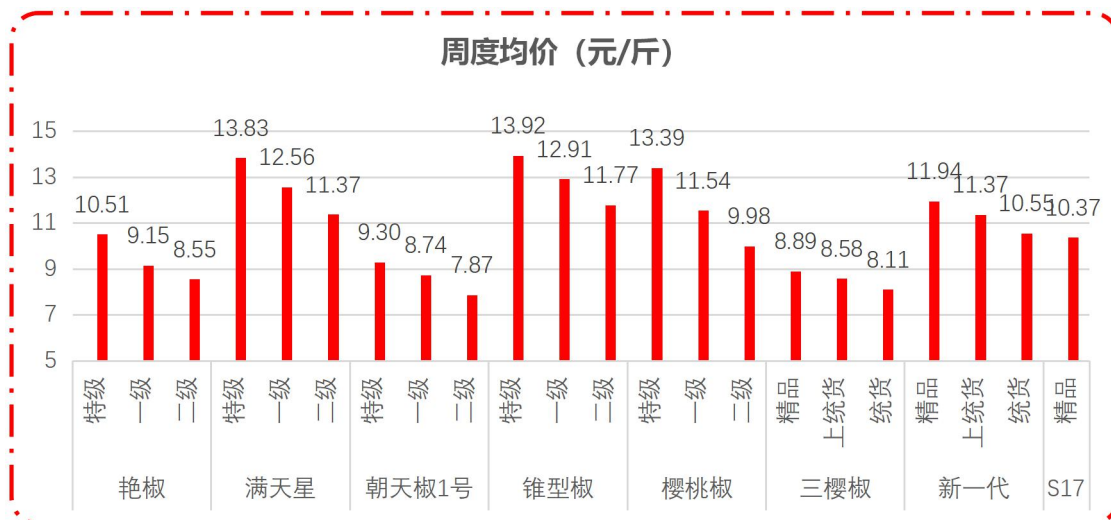


图 1 各品种、各等级周度均价（数据来源：新华指数）

◇ 市场研判

本期各主产区走货情况较好，干椒交易逐步恢复。河南等地大规模降雨影响延续，北方产区货主惜售情绪重，要价强硬；目前多数采购商仍不认可高价，交易多发生在刚需采购商中。南方干椒产区新货即将上市，干椒价格受外地干椒带动小幅上涨。本期来看河南辣椒产区受灾减产情况整体不及市场预期，预计后期干椒价格或出现回落。印度椒方面，目前港口货源充足，买方刚需拿货为主，本期印度椒价格受全国市场带动小幅上涨。

◇ 市场信息

● 安徽砀山：辣椒制种 促农增收

安徽省宿州市砀山县唐寨镇立足资源优势，通过优化种植结构、聚集资源要素等方式大力发展辣椒制种这一特色产业，同时采取“企业+基地+农户”联营的长效机制，将其作为富民兴村的主导产业，助力乡村振兴。

在该县唐寨镇侯口村辣椒制种科研示范基地里，种植户张路森承包的20多亩辣椒陆续成熟，他和几名工人正一起忙着采摘辣椒，准备脱皮选籽。砀山县唐寨镇代庄村村民代小芹从今年4月份就在这里干活，育苗、移栽、授粉、采摘、脱皮选籽，整套技术流程她都非常精通。她告诉记者，在辣椒大棚里干活，既有可观的收入，又能照顾家庭，非常受大家的欢迎。“我从四月份就在这里干活，一开始就是授粉、清杂草、掐花、摘辣椒，一天一百多块钱，又能照顾家里，又能带孩子，非常不错。”

辣椒制种是当地的传统种植项目，也是结合当地优势确定的乡村振兴特色产业项目之一，唐寨镇侯口村通过“基地+农户”的模式进行规模化种植和科学化管理，亩收入可达10000元以上，小辣椒带动了农户大增收。“今年我承包了20亩地发展辣椒制种产业，今年效益还算可以，一亩地能盈利一万到一万五左右。辣椒制种整个周期下来，我用工就得一百多人，基本上都附近群众，仅授粉工钱就花了二十万左右。”唐寨镇侯口村辣椒制种大户张路森开心地说道。

近年来，砀山县唐寨镇将乡村振兴与产业发展紧密结合，着眼打造现代农业

示范村，因地制宜发展辣椒制种特色产业，同时遵循“试验、示范、推广”的原则，积极引导当地群众连片开发辣椒制种特色作物生产基地，使特色产业真正托起农民的“致富梦”，并通过合作社进行企业化经营管理，实现辣椒制种效益最大化，最终达到“双赢”的目标。“我从十八岁开始就在唐寨镇辣椒制种基地干活，都干了22年，每年能干四个月的活，今年能挣两万多块钱，收入还不错。”砀山县唐寨镇侯口村村民赵玉如一边干着活儿一边说起自己这么多年的打工历程。“辣椒制种作为我们唐寨镇乡村振兴的特色产业，我镇将依托现有制种大户，增加要素保障，创新联营机制，吸引更多的村民参与进来，”砀山县唐寨镇党委书记李春杰信心满满地说，“我们还将流转一批土地，规划建设一个高标准辣椒制种示范园，带动引领更多的群众在此就业，真正把我们的辣椒制种产业打造成富民产业，助力乡村振兴。”

(来源：安徽县融频道)

◇ 各品种周度价格概览

表 3 艳椒周度价格

日期	特级均价 (元/斤)	一级均价 (元/斤)	二级均价 (元/斤)
2021/7/26	10.51	9.16	8.79
2021/7/27	10.51	9.25	8.72
2021/7/28	10.51	9.25	8.45
2021/7/29	10.50	9.09	8.32
2021/7/30	10.50	9.09	8.47
2021/7/31	10.51	9.10	8.55
2021/8/1	10.51	9.10	8.55

表 4 满天星周度价格

日期	特级均价 (元/斤)	一级均价 (元/斤)	二级均价 (元/斤)
2021/7/26	13.83	12.52	11.34
2021/7/27	13.83	12.52	11.37
2021/7/28	13.83	12.51	11.37
2021/7/29	13.82	12.50	11.36
2021/7/30	13.82	12.51	11.37
2021/7/31	13.83	12.73	11.38
2021/8/1	13.83	12.64	11.38

表 5 遵义朝天椒 1 号周度价格

日期	特级均价 (元/斤)	一级均价 (元/斤)	二级均价 (元/斤)
2021/7/26	9.30	8.74	7.87
2021/7/27	9.30	8.74	7.87
2021/7/28	9.30	8.74	7.87
2021/7/29	9.29	8.73	7.86
2021/7/30	9.27	8.74	7.87
2021/7/31	9.33	8.74	7.87
2021/8/1	9.35	8.74	7.87

表 6 锥形椒周度价格

日期	特级均价 (元/斤)	一级均价 (元/斤)	二级均价 (元/斤)
2021/7/26	13.92	12.81	11.77
2021/7/27	13.92	12.84	11.77
2021/7/28	13.92	12.94	11.77
2021/7/29	13.91	12.99	11.76
2021/7/30	13.91	13.00	11.76
2021/7/31	13.92	12.84	11.77
2021/8/1	13.92	12.91	11.77

表 7 樱桃形椒周度价格

日期	特级均价 (元/斤)	一级均价 (元/斤)	二级均价 (元/斤)
2021/7/26	13.34	11.55	9.98
2021/7/27	13.50	11.54	9.98
2021/7/28	13.49	11.54	9.98
2021/7/29	13.41	11.53	9.97
2021/7/30	13.26	11.53	9.97
2021/7/31	13.33	11.54	9.98
2021/8/1	13.42	11.54	9.98

表 8 三樱椒周度价格

日期	特级均价 (元/斤)	一级均价 (元/斤)	二级均价 (元/斤)
2021/7/26	8.79	8.48	8.01
2021/7/27	8.80	8.49	8.05
2021/7/28	8.83	8.53	8.05
2021/7/29	8.94	8.65	8.15
2021/7/30	8.95	8.64	8.18
2021/7/31	8.99	8.63	8.14
2021/8/1	8.96	8.64	8.17

表 9 新一代椒周度价格

日期	特级均价 (元/斤)	一级均价 (元/斤)	二级均价 (元/斤)
2021/7/26	11.80	11.17	10.19
2021/7/27	11.97	11.34	10.45
2021/7/28	11.89	11.25	10.50
2021/7/29	11.96	12.24	11.31
2021/7/30	12.10	11.35	10.45
2021/7/31	11.96	11.09	10.45
2021/8/1	11.86	11.12	10.45

表 10 印度进口椒 S17 周度价格

日期	去把带帽均价 (元/斤)
2021/7/26	10.31
2021/7/27	10.25
2021/7/28	10.28
2021/7/29	10.43
2021/7/30	10.41
2021/7/31	10.43
2021/8/1	10.47

◇ 各品种指数走势概览

● 中国遵义朝天椒（干椒）批发价格指数

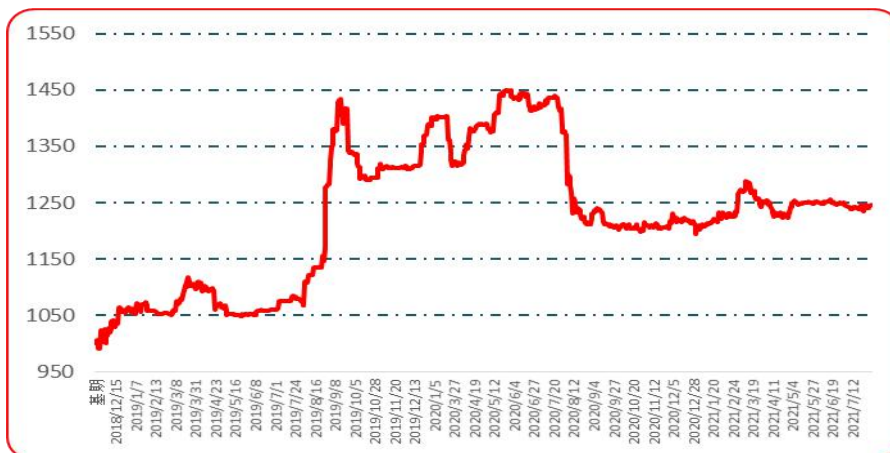


图 4 中国遵义朝天椒（干椒）批发价格综合指数运行图



图 5 艳椒批发价格指数运行图



图 6 满天星批发价格指数运行图



图 7 遵义朝天椒 1 号批发价格指数运行图



图 8 锥形椒批发价格指数运行图



图 9 樱桃形椒批发价格指数运行图

● **三樱椒（干椒）批发价格指数**

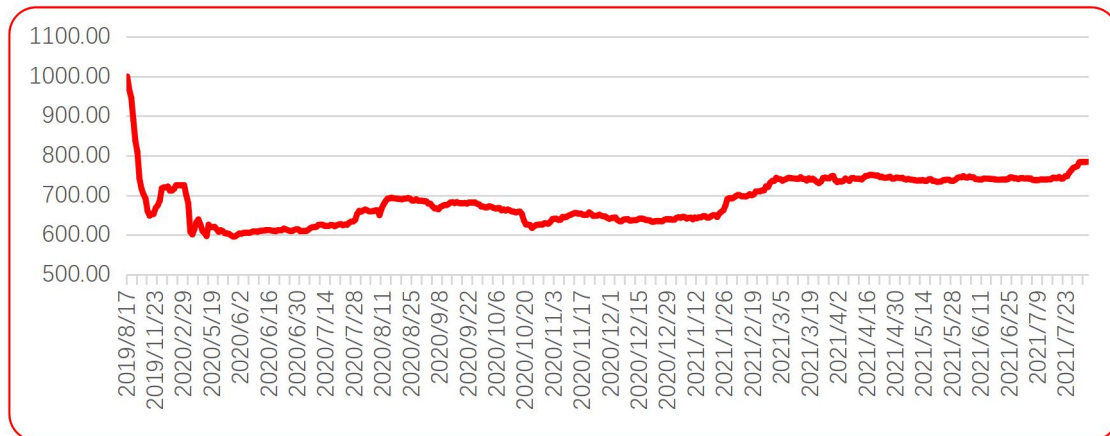


图 10 三樱椒（干椒）批发价格指数运行图

● **新一代（干椒）批发价格指数**

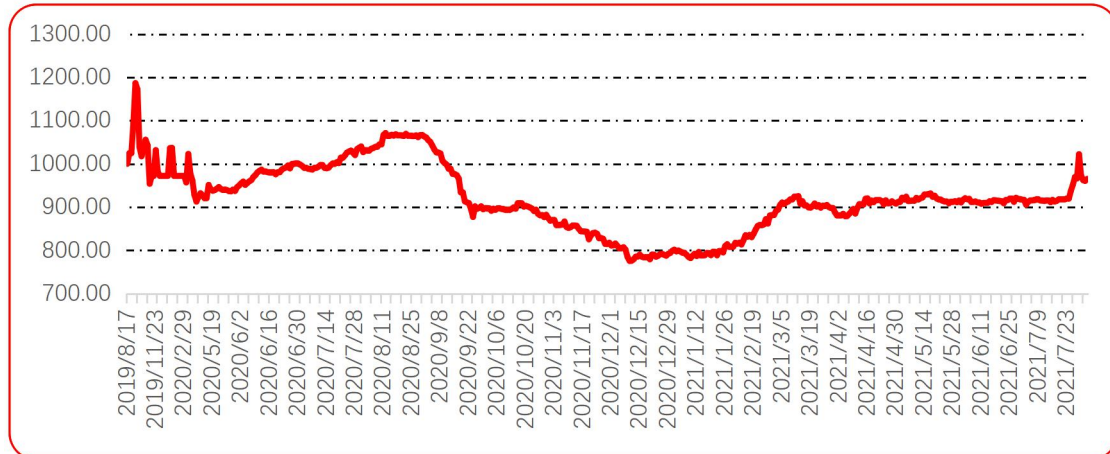


图 11 新一代（干椒）批发价格指数运行图

● **印度进口椒批发价格指数**

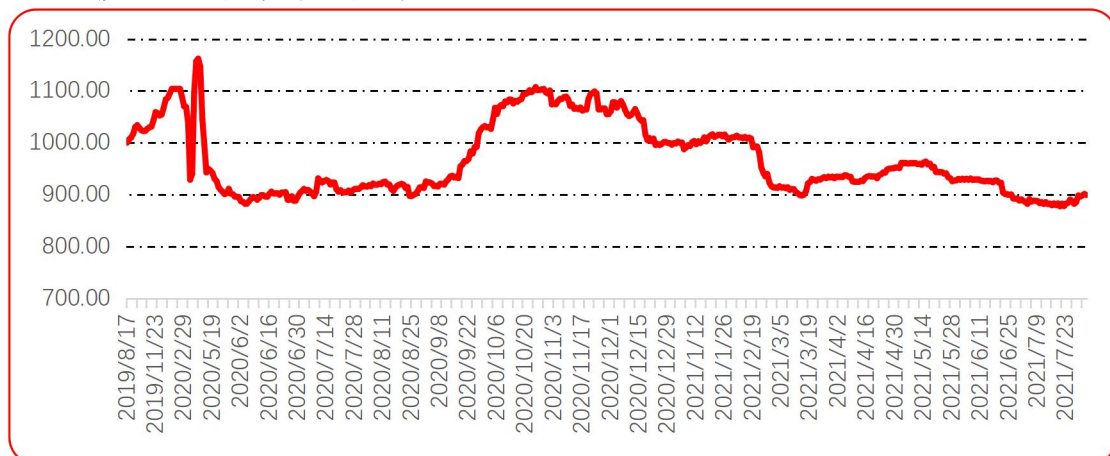


图 12 印度进口椒批发价格指数运行图

声明

中国经济信息社是新华社专业承担经济信息服务业务的直属机构，宗旨是“发展信息事业，服务国家战略”。新华指数隶属于中国经济信息社，负责开发、管理和运维新华社旗下全部指数和指数衍生产品，是国内第一家综合性指数研究、发布、推广及运营的专业部门。

本报告由中国经济信息社与贵州省农业农村厅共同编制并发布，部分数据与信息来源于中国辣椒城。编制者对本报告取自公开来源信息的准确性和完整性不作任何保证。本报告所载的资料、意见及推测仅反映本报告最初出具日的观点和判断。

在不同时期，或因使用不同假设和标准，采用不同观点和分析方法，致使中国经济信息社与贵州省农业农村厅发出与本报告所载意见、评估及预测不一致的研究报告，对此中经社与贵州省农业农村厅可不发出特别通知。

在任何情况下，本报告中的信息或所表述的意见并不构成对任何人的投资建议，也没有考虑到客户特殊的投资目标、财务状况或需求。客户应考虑本报告中的任何意见或建议是否符合其特定状况。

若有必要应寻求专家意见。本报告所载的资料、工具、意见及推测仅供参考。

本报告版权为中国经济信息社与贵州省农业农村厅共同所有。未经双方书面同意，任何机构和个人不得以任何形式翻版、复制、发布、转发或引用本报告的任何部分。如征得双方同意进行引用、刊发的，需在允许的范围内使用，并注明出处为“中国经济信息社”和“贵州省农业农村厅”，且不得对本报告进行任何有悖原意的引用、删节和修改。若中国经济信息社与贵州省农业农村厅以外的机构向其客户发放本报告，则由该机构独自为此发送行为负责，中国经济信息社与贵州省农业农村厅对此等行为不承担任何责任。本报告同时不构成中国经济信息社与贵州省农业农村厅向发送本报告的机构之客户提供的投资建议。

如未经中国经济信息社与贵州省农业农村厅授权，私自转载或者转发本报告，所引起的一切后果及法律责任由私自转载或转发者承担。中国经济信息社与贵州省农业农村厅将保留随时追究其法律责任的权利。

中国干辣椒系列 价格指数

周报



扫码了解
更多详细价格