



新华指数  
Xinhua Indices



# 新华·宜昌 秭归脐橙<sup>®</sup> 系列价格指数

春有伦晚 夏有夏橙

秋有九月红 冬有纽荷尔

中国脐橙之乡-湖北省秭归县

全球率先实现“一年四季有鲜橙”的脐橙产区

周报 第 32 期

2021. 8. 3-2021. 8. 9



中国经济信息社  
CHINA ECONOMIC INFORMATION SERVICE

## 新华·宜昌秭归脐橙系列价格指数周报

(2021.8.3-2021.8.9 第32期)

### 产业简介

作为全国首批命名的“中国脐橙之乡”，湖北省宜昌市秭归县近年来依托独特资源禀赋，充分发掘厚重橘文化，严格质量安全标准，注重产业融合发展，现已形成了秭归脐橙“四季鲜橙、生态绿色”的产业发展名片，脐橙产业成为当地群众增收致富的“黄金产业”。

统计数据显示，近两年秭归县产量最大的六个优质脐橙品种分别是纽荷尔、伦晚、罗伯逊、九月红、夏橙和红肉。截至2020年，秭归脐橙产品已销往全国32个省市及美国、欧盟、中东、东南亚等148个国家和地区。

### 指数简介

新华·宜昌秭归脐橙系列价格指数由中国经济信息社和湖北省秭归县委县政府共同编制发布。该系列价格指数围绕脐橙产业零售、收购、批发三个环节编制，包含新华·宜昌秭归脐橙电商价格指数、新华·宜昌秭归脐橙产地收购价格指数、新华（中国）脐橙销地批发价格指数三支子指数，旨在精准刻画脐橙产业各环节的价格变化趋势，为政府监管、贸易决策提供价值参考。


其中，新华·宜昌秭归脐橙电商价格指数选取秭归县主要电商企业为样本点，以秭归县主产的九月红、纽荷尔、罗伯逊、红肉、伦晚、夏橙六个主流品种60-70mm、70-80mm、80mm以上果



径果为代表规格品，以 2017 年 11 月为基期，基点 1000 点；新华·宜昌秭归脐橙产地收购价格指数选取秭归产区为样本区域，以秭归县主产的九月红、纽荷尔、罗伯逊、红肉、伦晚、夏橙六个主流品种 60mm 以上果径果为代表规格品，以 2018 年 12 月为基期，基点 1000 点；新华（中国）脐橙销地批发价格指数选取我国重点批发市场为样本点，以纽荷尔、红肉、伦晚、夏橙四个主流品种 70-80mm 果径果为代表规格品，以 2019 年 12 月为基期，基点 1000 点。

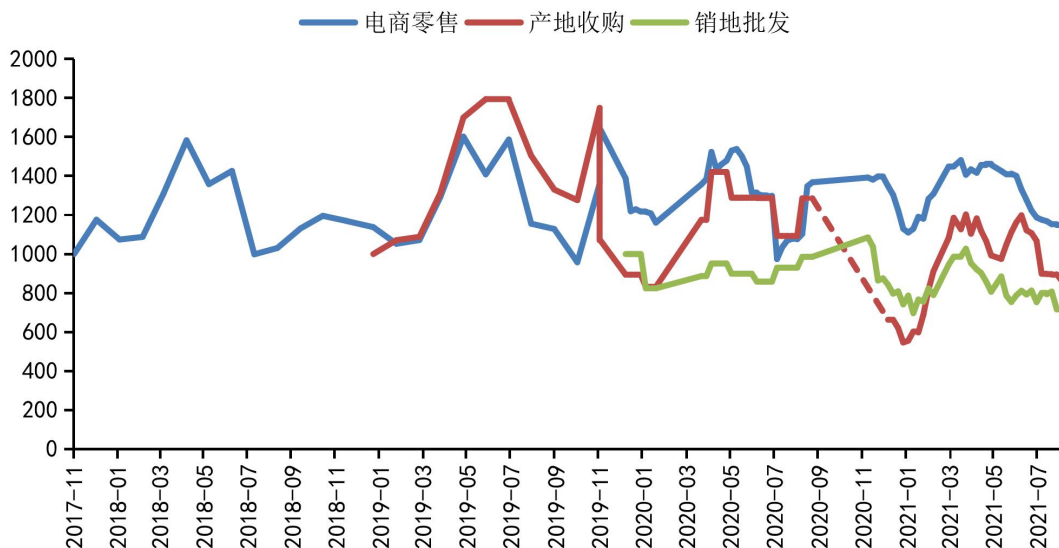
## 周度概要

据新华·宜昌秭归脐橙系列价格指数数据显示，本期（8 月 3 日-8 月 9 日，下同）新华·宜昌秭归脐橙产地收购价格指数环比下跌 11.47%，新华·宜昌秭归脐橙电商价格指数环比下跌 2.87%，新华（中国）脐橙销地批发价格指数环比上涨 3.25%。



## 新华·宜昌秭归脐橙系列价格指数走势

图1 新华·宜昌秭归脐橙系列价格指数走势



数据来源：新华指数、中国供销农产品批发市场控股有限公司

本期秭归脐橙产地收购价格指数环比延续下跌走势。截至8月9日，新华·宜昌秭归脐橙产地收购价格指数报764.10点，环比下跌11.47%，同比下跌40.57%，较基期（2018年12月）下跌23.59%。本产季夏橙销售进度缓慢，市场走货不畅，行情持续下滑，夏橙产地收购均价显著低于去年同期水平。各监测点脐橙收购量环比止跌转涨，涨幅10.01%。

据秭归县农业农村局统计数据显示，截至8月5日，全县已售晚熟柑橘16.79万吨，占2020年晚熟柑橘总量19.43万吨的86.40%，其中夏橙已售22910吨，占夏橙总量的47.92%。

电商零售方面，秭归产区夏橙走货速度持续减缓。截至8月9日，新华·宜昌秭归脐橙电商价格指数报1109.72点，环比下跌2.87%，同比上涨0.62%，较基期（2017年11月）上涨10.97%。各监测点秭归脐橙电商渠道销量环比下跌21.48%，电商销售均



价环比下跌 2.87%。

销地批发方面，本期脐橙价格指数环比上涨。截至 8 月 9 日，新华（中国）脐橙销地批发价格指数报 741.10 点，环比上涨 3.25%，同比下跌 24.83%，较基期（2019 年 12 月）下跌 25.89%。

新华指数分析师认为，当前市场上苹果、梨、桃、李、葡萄等应季国产水果供应总体充足，云南玉溪、浙江温州、广西崇左、江西赣州等地的特早熟、早熟柑橘已陆续上市，柑橘类水果市场供应逐步宽松，同期各类水果竞争市场份额叠加同类产品供应增加影响，产区夏橙走货不快，销区脐橙价格小幅震荡，后期柑橘类水果价格大概率将维持下行走势。在市场行情欠佳的情况下，建议广大柑农积极拓展销售渠道，适时出售，争取减少损失，实现最佳收益。

## 产地价格与交易量走势

图 2 秭归脐橙产地收购均价与监测点交易量

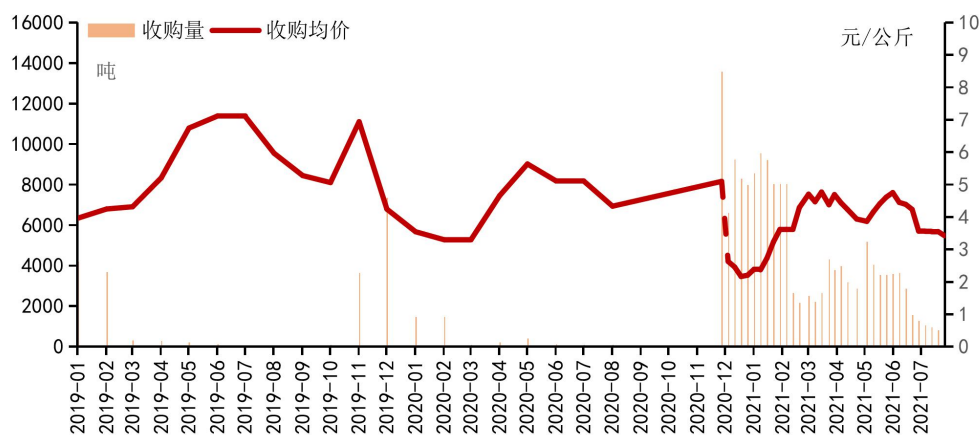



表 1 秭归脐橙产地收购均价（单位：元/公斤）

脐橙品种	夏橙
产地收购均价	2.96



数据来源：新华指数

截至8月9日，秭归夏橙产地收购均价报2.96元/公斤，环比下跌0.19元/公斤，跌幅5.98%；同比下跌2.14元/公斤，跌幅41.93%。

## 电商零售及销地批发价格走势

图3 秭归脐橙电商零售均价与监测点交易量

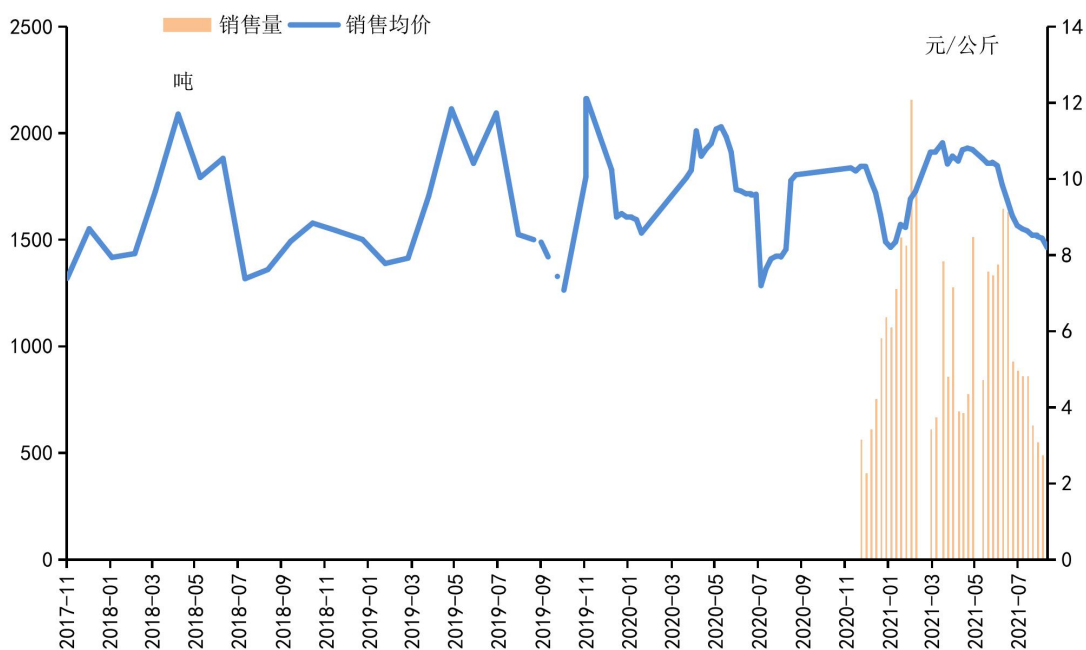


表2 秭归脐橙电商销售均价（单位：元/公斤）

脐橙果径	夏橙
60-70mm	6.84
70-80mm	8.39
80mm 以上	8.54
均价	8.20

数据来源：新华指数

截至8月9日，秭归夏橙电商销售均价报8.20元/公斤，环



比下跌 0.24 元/公斤，跌幅 2.87%；同比上涨 0.05 元/公斤，涨幅 0.62%。

图 4 重点批发市场脐橙价格走势

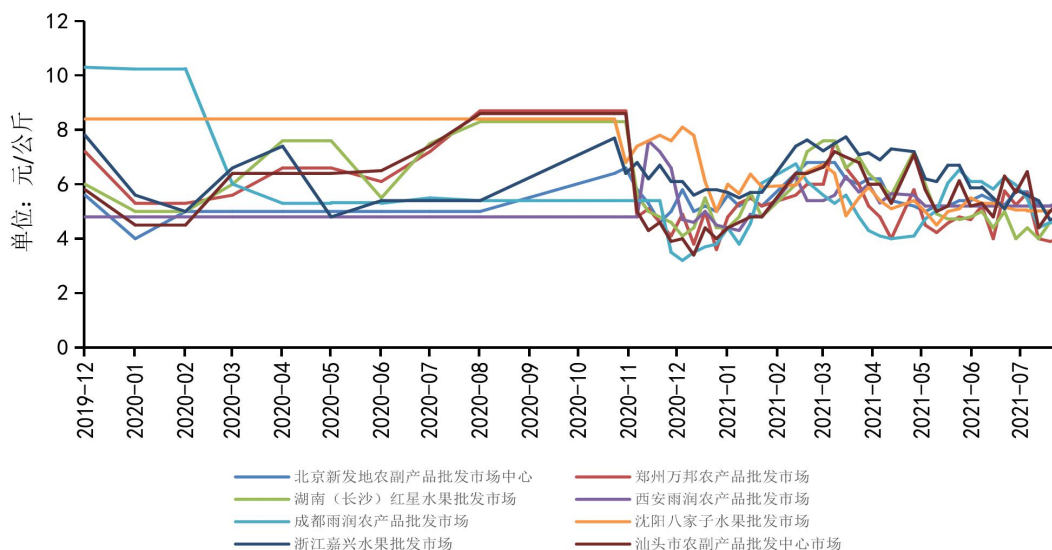


表 3 重点批发市场脐橙销售均价（单位：元/公斤）

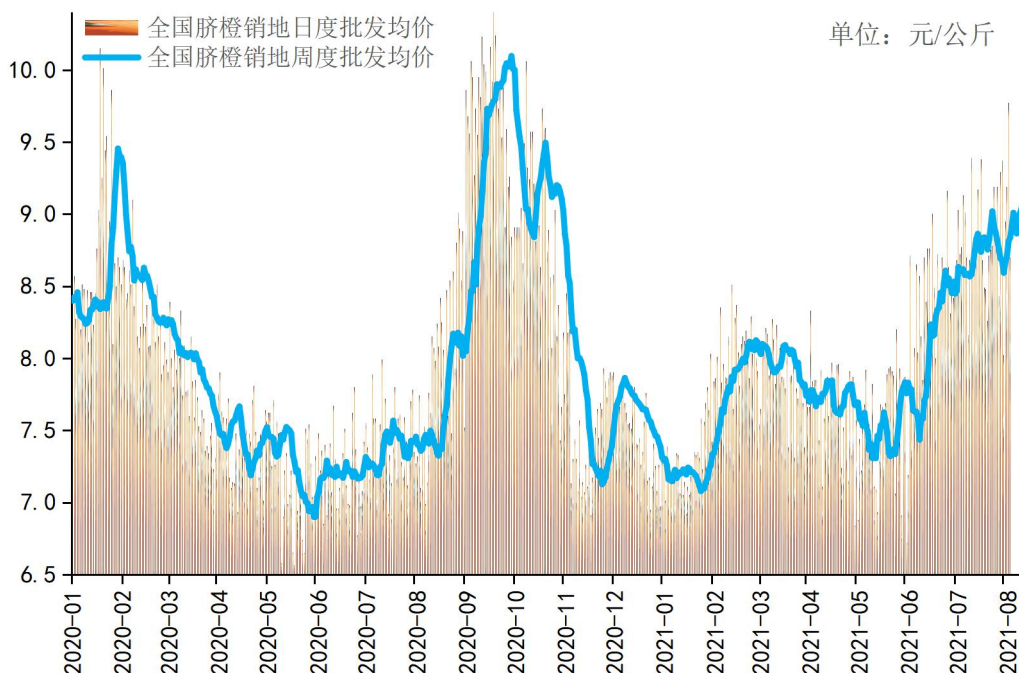
日期	北京新发地农副产品批发市场中心	郑州万邦农产品批发市场	湖南（长沙）红星水果批发市场	西安雨润水果批发市场	成都雨润产品批发市场	沈阳八家子水果批发市场	浙江嘉兴水果批发市场	汕头市农副产品批发中心市场
8月9日	5.4	4	5	-	4.5	5.1	4.8	5.4
8月2日	5.2	3.9	4.6	-	4.6	5	4.7	5.0
7月26日	5.2	4	4	-	4.4	-	5.4	4.4
7月19日	5.73	5.68	4.4	5.2	5.48	5.02	5.6	6.46
7月12日	5.73	5.24	4	5.2	5.98	5.06	5.8	5.7

数据来源：新华指数、中国供销农产品批发市场控股有限公司

截至 8 月 9 日，全国重点批发市场脐橙销地批发加权均价环比小幅上涨。




## 附录 1：全国脐橙销地批发价格走势



数据来源：农业农村部信息中心、新华指数

据农业农村部市场监测数据显示，截至8月9日，全国脐橙销地批发周度均价报9.04元/公斤，环比上涨0.2元/公斤，涨幅2.31%；同比上涨1.54元/公斤，涨幅20.60%。





## 免责声明

新华指数作为中经社四大战略性重点产品，负责开发、管理和运维新华社旗下全部指数和指数衍生品，是国内第一家综合性指数研究、发布、推广及运营的专业机构。

“新华·宜昌秭归脐橙系列价格指数”由中国经济信息社、秭归县委县政府共同编制并发布，最终解释由上述机构负责。任何网站等媒体和机构在转载或引用时，需注明出处。否则，将依法追究其法律责任。

该报告的所有图片、表格及文字内容的版权归新华指数所有。其中，部分图表在标注有数据来源的情况下，版权归中国经济信息社、秭归县委县政府共同所有。部分数据来源于公开的资料，如果有涉及版权纠纷问题，请及时联络。

本报告及其任何组成部分不得被再造、复制、抄袭、交易，或为任何未经中国经济信息社、秭归县委县政府允许的商业目的所使用。如果报告内容用于商业、盈利、广告等目的时，需征得中国经济信息社、秭归县委县政府书面特别授权，并注明出处，并按照中国及国际版权法的有关规定向上述机构支付版税。

除法律或规则规定必须承担的责任外，中国经济信息社、秭归县委县政府不对因使用此报告的材料而引致的损失负任何责任。

本报告有关版权问题适用中华人民共和国法律。中国经济信息社、秭归县委县政府保留随时解释和更改免责事由及条款的权利。





**新华指数**  
Xinhua Indices



扫码关注了解更多资讯

## 中国经济信息社与秭归县人民政府联合编制

作者：李水艳 李伯霖

数据校审：高铭 陈嘉 田洪筱

编辑：汪伟坚                      审核：白卫涛

电话：010-88051569              邮编：100052

邮箱：lishuiyanjiayou@163.com

网址：<http://index.xinhua08.com/>

联系地址：北京市西城区宣武门外大街甲1号 环球财讯中心A座