



新华指数
Xinhua Indices



中国干辣椒系列 价格指数

周报

(2021年33周)

中国干辣椒系列价格指数周报

(2021 年第 33 周)

◇ 指数概览

截至 2021 年 8 月 22 日, 中国遵义朝天椒 (干椒) 批发价格指数报 1269.81 点, 较上期上涨 1.56%, 满天星批发价格指数均较上期出现下行, 艳椒、遵义朝天椒一号、锥形椒、樱桃形椒批发价格指数均较上期出现上行。三樱椒 (干椒) 批发价格指数报 779.03 点, 较上期下跌 0.09%。新一代 (干椒) 批发价格指数报 979.30 点, 较上期上涨 0.84%。印度进口椒批发价格指数报 860.88 点, 较上期下跌 2.25%。

表 1 指数周度运行情况 (数据来源: 新华指数)

指数名称		本期	上期	涨跌幅	年同比
中国遵义朝天椒 (干椒) 批发价格指数	综合指数	1269.81	1250.27	1.56%	4.05%
	艳椒	1211.12	1200.00	0.93%	-0.34%
	满天星	1467.65	1468.94	-0.09%	6.59%
	遵义朝天椒一号	1375.47	1358.42	1.26%	-7.33%
	锥形椒	1196.36	1141.50	4.81%	13.66%
	樱桃形椒	954.90	911.62	4.75%	14.02%
三樱椒 (干椒) 批发价格指数		779.03	779.73	-0.09%	12.54%
新一代 (干椒) 批发价格指数		979.30	971.10	0.84%	-8.42%
印度进口椒批发价格指数		860.88	880.67	-2.25%	-5.68%

◇ 各品种交易价格分析

本期全国辣椒市场的 8 个辣椒代表品中，6 个代表品种（满天星、遵义朝天椒一号、锥形椒、樱桃形椒、三樱椒、新一代）交易平均价格较上期出现上涨，2 个代表品种（艳椒、印度进口椒 S17）交易平均价格较上期出现下跌。其中，锥形椒环比指数为 1040.41 点，是本期均价涨幅最大品种；印度进口椒 S17 环比指数为 961.22 点，是本期均价跌幅最大品种。

表 2 各品种周度均价运行情况（数据来源：新华指数）

品种	本期均价 (元/斤)	上期均价 (元/斤)	环比指数 (均价)
艳椒	9.09	9.11	998.05
满天星	12.40	12.33	1005.56
遵义朝天椒一号	8.59	8.49	1011.85
锥形椒	13.25	12.73	1040.41
樱桃形椒	11.72	11.30	1036.92
三樱椒	8.51	8.50	1001.43
新一代	11.31	11.25	1005.23
印度进口椒 S17	10.09	10.50	961.22



图 1 各品种、各等级周度均价（数据来源：新华指数）

◇ 市场研判

本期各主产区走货情况整体一般,部分市场受疫情管控,交易氛围不及往年。供给端北方干椒市场冷库代售货源仍较多;南方干椒市场新椒开始上市,新货质量整体较好,目前新老干椒均有交易。需求端终端市场采购仍以刚需为主,采购商需求不及往年。目前购销清淡,交易以质论价为主,本期遵义地区新上市干椒质量较好,价格相对偏高,北方地区冷库卖家挺价情绪依然较强,预计后期干椒价格以稳为主。印度椒方面,目前港口货源充足,买方拿货力度较弱,本期印度椒价格承压。

◇ 市场信息

● 宁夏: 大旱之下 一根辣椒的“逆袭”

今年,海原县遭遇持续旱情,农业生产受到极大影响。

然而,日前记者走进海原县贾塘乡后塘村发现,这里一派繁忙,洋溢着丰收喜悦。

在后塘村 5000 亩集中连片的辣椒种植基地,辣椒长势旺盛,当地群众正在锄草、采摘。“我们从 7 月 20 日开始采摘辣椒,现在已经摘第二茬了。”村民杨生花说话间,采摘的速度并没有减慢。从 5 月中旬开始,她在辣椒种植基地务工,至今已收入 7000 多元。在家门口务工,杨生花还能照顾孩子和家里的牛羊。而像她一样在此务工的村民达 500 余人,短短两三个月,不少人收入已过万元。

后塘村辣椒种植基地负责人张蒙说,今年辣椒喜获丰收,预计生鲜辣椒产量可达 1 万吨,市场行情也好,加工成干辣椒后,销售收入约 4500 万元。今年以来,附近村民在辣椒种植基地务工达 2.8 万人次,目前发放务工费 310 万元。

在十年九旱的海原县,后塘村辣椒产业是如何“逆袭”成长起来的?

“主动挖掘自身优势,创新发展特色产业。”贾塘乡党委书记田平说,在海原县委、县政府推动产业规模化、标准化发展思路的引导下,贾塘乡依托优势地理条件,着眼现代优质高效农业发展方向,于 2020 年年底引进宁夏普天瑞农农

业有限公司，在后塘村建成 5000 亩辣椒种植基地，通过“公司+基地+合作社+农户”模式，辐射带动乡村发展、农民增收致富。

“水资源得到保障，是我们在干旱的海原发展辣椒产业和抗旱的底气。”张蒙说，海原县年初就为辣椒种植基地免费提供了地膜，这为土壤保墒发挥了作用。面对今年的旱情，辣椒种植基地全面采用水肥一体化滴灌、覆膜保墒等现代农业技术，并节约利用宁夏中部干旱带西部供水工程海原县三塘灌区配套工程水资源，取得明显效果。辣椒亩产达到 2000 公斤，比预期超出三四百公斤。

梦想还在延伸。下一步，宁夏普天瑞农农业有限公司将把辣椒种植面积扩大到 2 万亩，由公司统一提供种子、化肥、农药和飞防等技术，带动合作社和农户种植，进行订单生产，企业保底回收。建设集分拣、加工、筛选、冷链物流和种苗培育为一体的现代农业产业园。3 至 5 年内打造贾塘乡 5 万亩以上规模的辣椒产区，同时建设辣椒交易市场。

(来源：宁夏日报)

◇ 各品种周度价格概览

表 3 艳椒周度价格

日期	特级均价 (元/斤)	一级均价 (元/斤)	二级均价 (元/斤)
2021/8/16	10.03	9.34	8.40
2021/8/17	9.88	9.41	8.40
2021/8/18	9.90	9.39	8.42
2021/8/19	9.98	9.42	8.50
2021/8/20	9.98	9.39	8.50
2021/8/21	9.89	9.46	8.50
2021/8/22	9.89	9.40	8.50

表 4 满天星周度价格

日期	特级均价 (元/斤)	一级均价 (元/斤)	二级均价 (元/斤)
2021/8/16	13.42	12.49	11.61
2021/8/17	13.42	12.66	11.60
2021/8/18	13.45	12.69	11.70
2021/8/19	13.55	12.68	11.78
2021/8/20	13.54	12.57	11.77
2021/8/21	13.55	12.58	11.78
2021/8/22	13.55	12.52	11.78

表 5 遵义朝天椒 1 号周度价格

日期	特级均价 (元/斤)	一级均价 (元/斤)	二级均价 (元/斤)
2021/8/16	9.35	8.84	7.95
2021/8/17	9.35	8.84	7.96
2021/8/18	9.37	8.85	7.97
2021/8/19	9.45	8.86	8.04
2021/8/20	9.45	8.86	8.03
2021/8/21	9.45	8.86	8.04
2021/8/22	9.45	8.86	8.04

表 6 锥形椒周度价格

日期	特级均价 (元/斤)	一级均价 (元/斤)	二级均价 (元/斤)
2021/8/16	14.32	13.30	12.26
2021/8/17	14.17	13.47	12.27
2021/8/18	14.41	13.54	12.29
2021/8/19	14.62	13.70	12.49
2021/8/20	14.62	13.64	12.49
2021/8/21	14.74	13.71	12.50
2021/8/22	14.74	13.65	12.50

表 7 樱桃形椒周度价格

日期	特级均价 (元/斤)	一级均价 (元/斤)	二级均价 (元/斤)
2021/8/16	13.55	11.69	9.98
2021/8/17	13.49	11.69	9.98
2021/8/18	13.72	12.47	10.00
2021/8/19	14.57	12.57	10.25
2021/8/20	14.54	12.57	10.25
2021/8/21	14.54	12.58	10.26
2021/8/22	14.55	12.57	10.26

表 8 三樱椒周度价格

日期	特级均价 (元/斤)	一级均价 (元/斤)	二级均价 (元/斤)
2021/8/16	8.91	8.55	8.16
2021/8/17	8.86	8.58	8.14
2021/8/18	8.85	8.55	8.14
2021/8/19	8.86	8.52	8.13
2021/8/20	8.89	8.57	8.16
2021/8/21	8.87	8.58	8.14
2021/8/22	8.88	8.57	8.14

表 9 新一代椒周度价格

日期	特级均价 (元/斤)	一级均价 (元/斤)	二级均价 (元/斤)
2021/8/16	11.96	11.19	10.76
2021/8/17	11.96	11.18	10.76
2021/8/18	11.96	11.08	10.80
2021/8/19	11.96	11.15	10.80
2021/8/20	11.96	11.20	10.70
2021/8/21	11.96	11.30	10.80
2021/8/22	11.96	11.30	10.80

表 10 印度进口椒 S17 周度价格

日期	去把带帽均价 (元/斤)
2021/8/16	10.16
2021/8/17	10.19
2021/8/18	10.15
2021/8/19	10.10
2021/8/20	10.04
2021/8/21	9.98
2021/8/22	10.00

◇ 各品种指数走势概览

● 中国遵义朝天椒（干椒）批发价格指数



图 4 中国遵义朝天椒（干椒）批发价格综合指数运行图



图 5 艳椒批发价格指数运行图



图 6 满天星批发价格指数运行图



图 7 遵义朝天椒 1 号批发价格指数运行图



图 8 锥形椒批发价格指数运行图



图 9 樱桃形椒批发价格指数运行图

● 三樱椒（干椒）批发价格指数

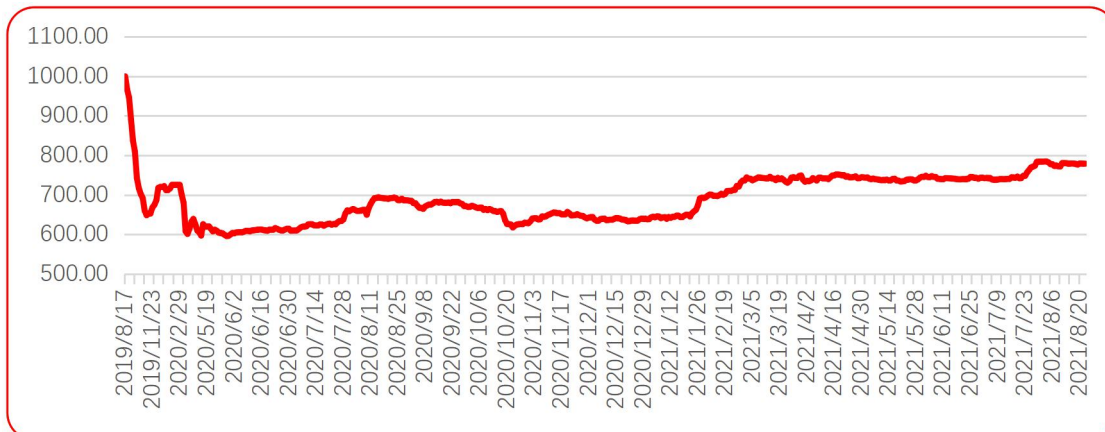


图 10 三樱椒（干椒）批发价格指数运行图

● 新一代（干椒）批发价格指数

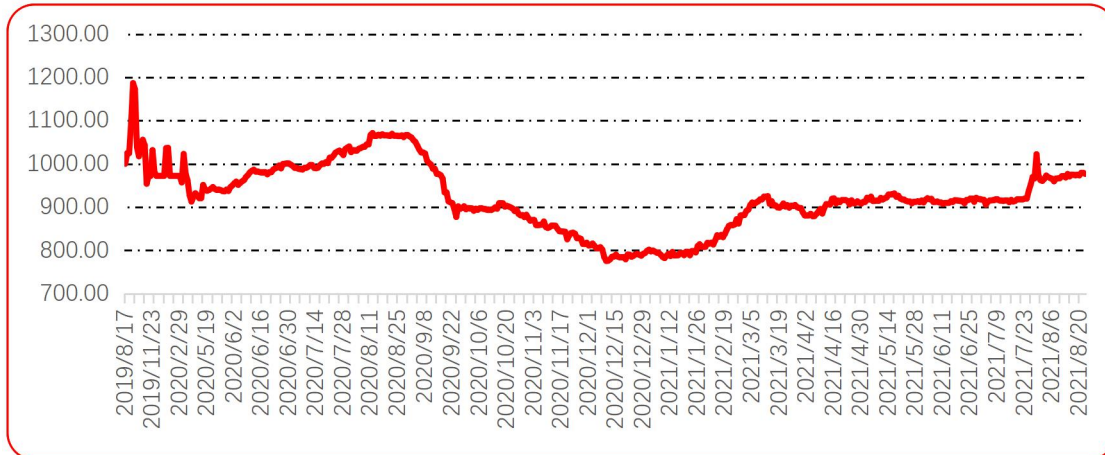


图 11 新一代（干椒）批发价格指数运行图

● 印度进口椒批发价格指数

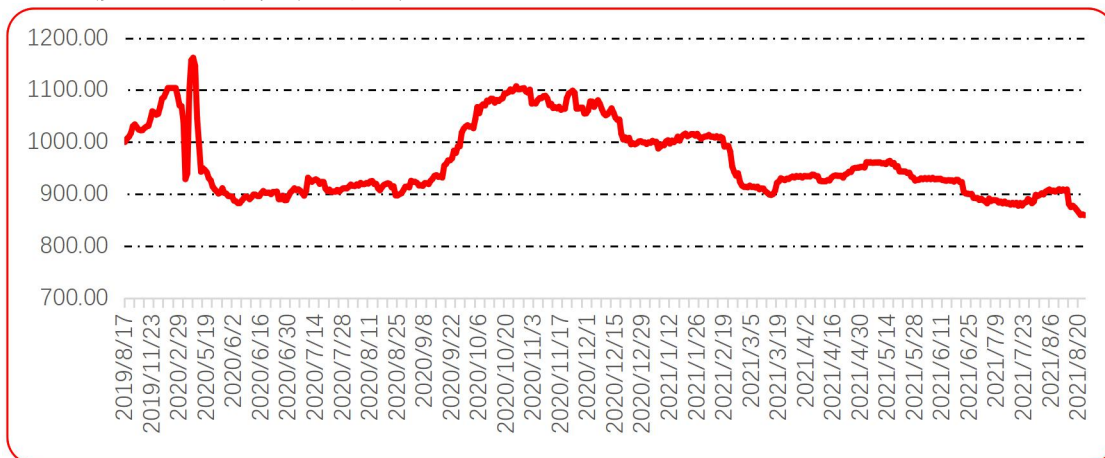


图 12 印度进口椒批发价格指数运行图

声明

中国经济信息社是新华社专业承担经济信息服务业务的直属机构，宗旨是“发展信息事业，服务国家战略”。新华指数隶属于中国经济信息社，负责开发、管理和运维新华社旗下全部指数和指数衍生产品，是国内第一家综合性指数研究、发布、推广及运营的专业部门。

本报告由中国经济信息社与贵州省农业农村厅共同编制并发布，部分数据与信息来源于中国辣椒城。编制者对本报告取自公开来源信息的准确性和完整性不作任何保证。本报告所载的资料、意见及推测仅反映本报告最初出具日的观点和判断。

在不同时期，或因使用不同假设和标准，采用不同观点和分析方法，致使中国经济信息社与贵州省农业农村厅发出与本报告所载意见、评估及预测不一致的研究报告，对此中经社与贵州省农业农村厅可不发出特别通知。

在任何情况下，本报告中的信息或所表述的意见并不构成对任何人的投资建议，也没有考虑到客户特殊的投资目标、财务状况或需求。客户应考虑本报告中的任何意见或建议是否符合其特定状况。

若有必要应寻求专家意见。本报告所载的资料、工具、意见及推测仅供参考。

本报告版权为中国经济信息社与贵州省农业农村厅共同所有。未经双方书面同意，任何机构和个人不得以任何形式翻版、复制、发布、转发或引用本报告的任何部分。如征得双方同意进行引用、刊发的，需在允许的范围内使用，并注明出处为“中国经济信息社”和“贵州省农业农村厅”，且不得对本报告进行任何有悖原意的引用、删节和修改。若中国经济信息社与贵州省农业农村厅以外的机构向其客户发放本报告，则由该机构独自为此发送行为负责，中国经济信息社与贵州省农业农村厅对此等行为不承担任何责任。本报告同时不构成中国经济信息社与贵州省农业农村厅向发送本报告的机构之客户提供的投资建议。

如未经中国经济信息社与贵州省农业农村厅授权，私自转载或者转发本报告，所引起的一切后果及法律责任由私自转载或转发者承担。中国经济信息社与贵州省农业农村厅将保留随时追究其法律责任的权利。

中国干辣椒系列 价格指数

周报



扫码了解
更多详细价格