新华指数
Xinhua Indices

中国干辣椒系列价格指数

周报

(2021 年 36 周)

=

中国干辣椒系列价格指数周报

（2021 年第 36 周）

✧ 指数概览

截至 2021 年 9 月 12 日，中国遵义朝天椒（干椒）批发价格指数报 1313.56 点，较上期上涨 0.03%，遵义朝天椒一号、樱桃形椒批发价格指数较上期出现上行；艳椒、满天星、锥形椒批发价格指数较上期出现下行。三樱椒（干椒）批发价格指数报 797.91 点，较上期上涨 2.00%。新一代（干椒）批发价格指数报 976.30 点，较上期下跌 0.73%。印度进口椒批发价格指数报 850.99 点，较上期下跌 0.30%。

表 1 指数周度运行情况（数据来源：新华指数）

指数名称		本期	上期	涨跌幅	年同比
中国遵义朝天椒（干椒）批发价格指数	综合指数	1313.56	1313.17	0.03%	6.43%
	艳椒	1325.64	1335.44	-0.73%	9.78%
	满天星	1470.55	1476.09	-0.38%	4.19%
	遵义朝天椒一号	1422.68	1406.44	1.15%	-4.54%
	锥形椒	1237.67	1241.27	-0.29%	15.39%
	樱桃形椒	996.73	988.79	0.80%	18.48%
三樱椒（干椒）批发价格指数		797.91	782.25	2.00%	17.59%
新一代（干椒）批发价格指数		976.30	983.48	-0.73%	-1.25%
印度进口椒批发价格指数		850.99	853.56	-0.30%	-8.42%

✧ 各品种交易价格分析

本期全国辣椒市场的 8 个辣椒代表品中，4 个代表品种（艳椒、遵义朝天椒一号、樱桃形椒、印度进口椒 S17）交易平均价格较上期出现上涨，4 个代表品种（满天星、锥形椒、三樱椒、新一代）交易平均价格较上期出现下跌。其中，印度进口椒 S17 环比指数为 1013.37 点，是本期均价涨幅最大品种；锥形椒环比指数为 982.46 点，是本期均价跌幅最大品种。

表 2 各品种周度均价运行情况（数据来源：新华指数）

品种	本期均价（元/斤）	上期均价（元/斤）	环比指数（均价）
艳椒	10.05	9.95	1009.90
满天星	12.45	12.47	998.87
遵义朝天椒一号	8.88	8.79	1010.49
锥形椒	13.80	14.05	982.46
樱桃形椒	12.46	12.41	1013.37
三樱椒	8.65	8.54	997.27
新一代	11.39	11.42	998.32
印度进口椒 S17	9.89	9.91	1013.37

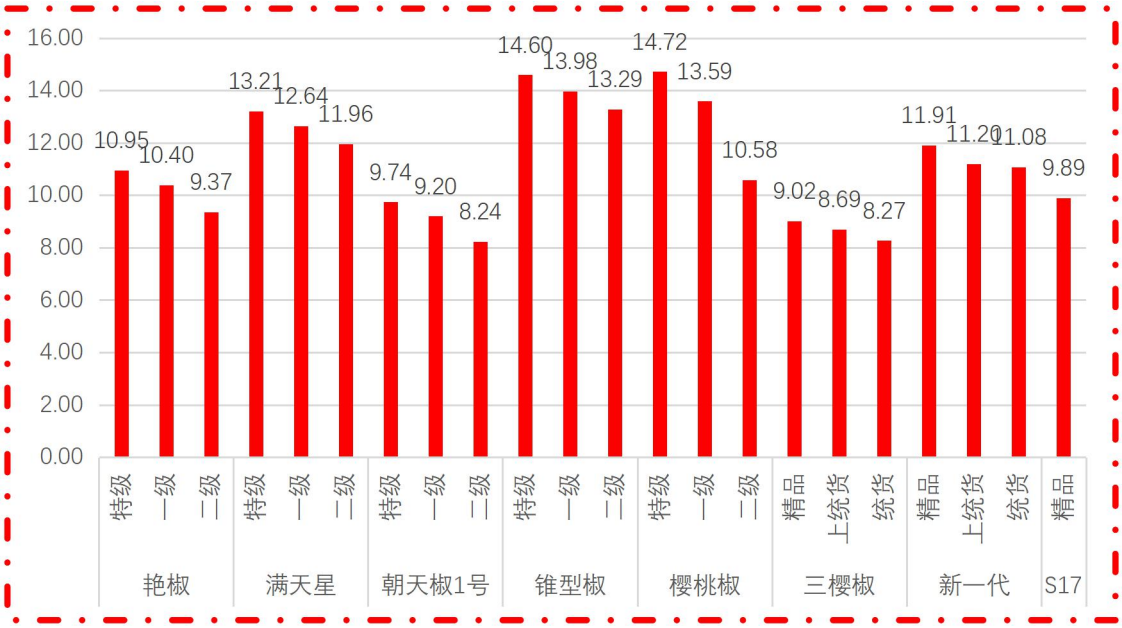

图 1 各品种、各等级周度均价（数据来源：新华指数）

✧ 市场研判

本期各主产区走货情况较上期出现好转，交易氛围不及往年。供给端本期北方干椒市场有少量新椒上市；南方干椒市场新货已大量流通。需求端受终端市场经济恢复影响，买家采购积极性有所回升，但仍不及往年。本期北方新上市三樱椒货源干度高，较受客商青睐，走货顺畅，价格上行；南方干椒市场采购商需求有所回落，价格整体偏稳。印度椒方面，交易无明显起色，待售货源宽裕，本期印度椒价格小幅下行。

✧ 市场信息

- **河南农投等公司到我县调研对接辣椒产业发展基金合作事宜**

9 月 10 日，河南农投产业投资有限公司、河南农开投资担保股份有限公司、河南中远海运物流有限公司、郑州联合大宗农产品交易中心有限公司、郑州联合大宗供应链管理有限公司等公司到我县调研对接辣椒产业发展基金合作事宜，听取我县辣椒产业发展情况汇报，就辣椒产业发展基金合作事宜进行深入交流。县委常委、常务副县长丁二勇及相关单位负责人陪同。

洽谈会上，县农业农村局负责人详细介绍了我县小辣椒产业的发展情况，调研组就我县小辣椒产业发展及综合开发工作进行深入交流，并对我县特色农业、数字农业等工作给予充分肯定，调研组表示，临颍县生态环境与交通区位优势明显，具有十分广阔的发展空间，是项目投资理想之地，将结合自身的发展情况和现阶段投资方向，积极发挥自身优势，加强与临颍沟通交流，在农业项目建设、辣椒产业发展专项基金运作等方面找到更多的发展契合点，促进共同发展。

（来源： 临颍快报）

✧ 各品种周度价格概览

表 3 艳椒周度价格

日期	特级均价（元/斤）	一级均价（元/斤）	二级均价（元/斤）
2021/9/6	11.03	10.49	9.40
2021/9/7	11.03	10.44	9.25
2021/9/8	10.98	10.45	9.57
2021/9/9	10.92	10.35	9.44
2021/9/10	10.92	10.38	9.41
2021/9/11	10.86	10.35	9.26
2021/9/12	10.87	10.34	9.26

表 4 满天星周度价格

日期	特级均价（元/斤）	一级均价（元/斤）	二级均价（元/斤）
2021/9/6	13.26	12.68	11.96
2021/9/7	13.25	12.67	11.96
2021/9/8	13.17	12.73	11.96
2021/9/9	13.23	12.67	11.96
2021/9/10	13.18	12.64	11.96
2021/9/11	13.17	12.54	11.96
2021/9/12	13.18	12.53	11.96

表 5 遵义朝天椒 1 号周度价格

日期	特级均价（元/斤）	一级均价（元/斤）	二级均价（元/斤）
2021/9/6	9.56	9.20	8.24
2021/9/7	9.56	9.20	8.23
2021/9/8	9.55	9.20	8.24
2021/9/9	9.72	9.20	8.23
2021/9/10	9.94	9.20	8.24
2021/9/11	9.94	9.20	8.24
2021/9/12	9.94	9.20	8.24

表 6 锥形椒周度价格

日期	特级均价（元/斤）	一级均价（元/斤）	二级均价（元/斤）
2021/9/6	14.72	14.11	13.26
2021/9/7	14.72	14.12	13.25
2021/9/8	14.56	14.16	13.25
2021/9/9	14.59	13.95	13.30
2021/9/10	14.57	13.82	13.33
2021/9/11	14.56	13.80	13.33
2021/9/12	14.47	13.89	13.33

=

表 7 樱桃形椒周度价格

日期	特级均价（元/斤）	一级均价（元/斤）	二级均价（元/斤）
2021/9/6	14.61	13.52	10.58
2021/9/7	14.60	13.51	10.58
2021/9/8	14.57	13.51	10.58
2021/9/9	14.67	13.63	10.58
2021/9/10	14.84	13.67	10.58
2021/9/11	14.88	13.66	10.57
2021/9/12	14.89	13.66	10.58

表 8 三樱椒周度价格

日期	特级均价（元/斤）	一级均价（元/斤）	二级均价（元/斤）
2021/9/6	8.93	8.59	8.19
2021/9/7	8.94	8.59	8.21
2021/9/8	8.95	8.61	8.25
2021/9/9	9.01	8.66	8.25
2021/9/10	9.12	8.79	8.34
2021/9/11	9.12	8.81	8.34
2021/9/12	9.10	8.78	8.33

表 9 新一代椒周度价格

日期	特级均价（元/斤）	一级均价（元/斤）	二级均价（元/斤）
2021/9/6	11.96	11.22	10.98
2021/9/7	11.96	11.20	10.98
2021/9/8	11.96	11.15	10.98
2021/9/9	11.86	11.17	11.20
2021/9/10	11.86	11.25	11.27
2021/9/11	11.86	11.27	11.20
2021/9/12	11.86	11.15	10.92

表 10 印度进口椒 S17 周度价格

日期	去把带帽均价（元/斤）
2021/9/6	9.88
2021/9/7	9.91
2021/9/8	9.88
2021/9/9	9.91
2021/9/10	9.88
2021/9/11	9.91
2021/9/12	9.88

✧ 各品种指数走势概览

● 中国遵义朝天椒（干椒）批发价格指数

图 4 中国遵义朝天椒（干椒）批发价格综合指数运行图

图 5 艳椒批发价格指数运行图

图 6 满天星批发价格指数运行图

图 7 遵义朝天椒 1 号批发价格指数运行图

图 8 锥形椒批发价格指数运行图

图 9 樱桃形椒批发价格指数运行图

● 三樱椒（干椒）批发价格指数

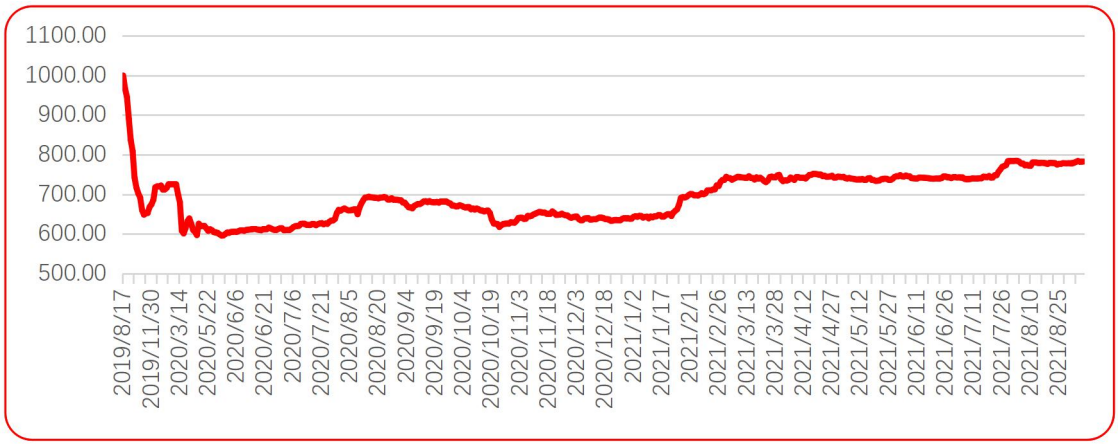

图 10 三樱椒（干椒）批发价格指数运行图

● 新一代（干椒）批发价格指数

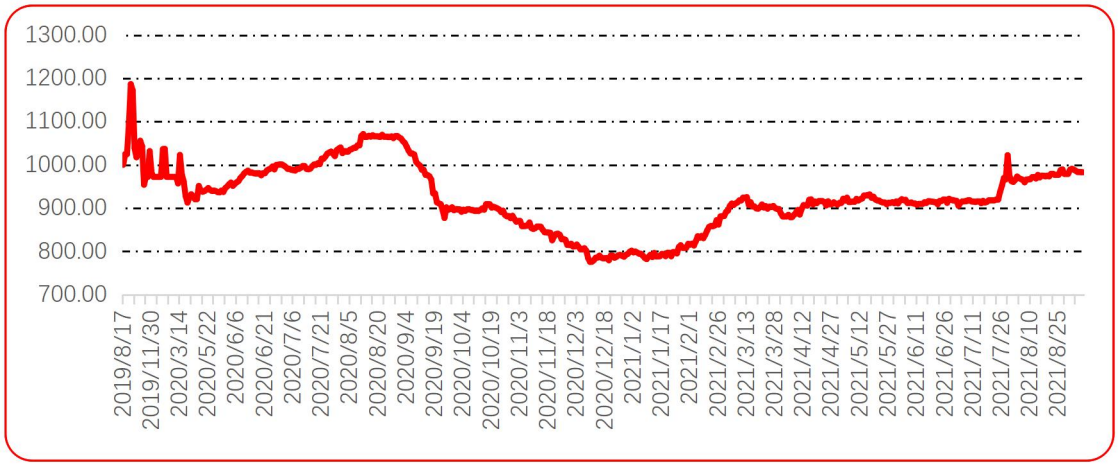

图 11 新一代（干椒）批发价格指数运行图

● 印度进口椒批发价格指数

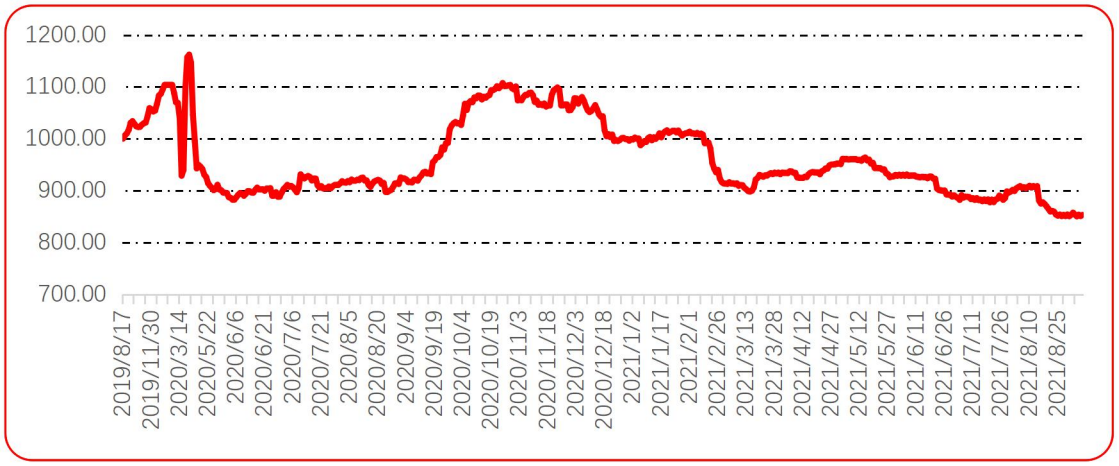

图 12 印度进口椒批发价格指数运行图

=

声明

中国经济信息社是新华社专业承担经济信息服务业务的直属机构，宗旨是“发展信息事业，服务国家战略”。新华指数隶属于中国经济信息社，负责开发、管理和运维新华社旗下全部指数和指数衍生产品，是国内第一家综合性指数研究、发布、推广及运营的专业部门。

本报告由中国经济信息社与贵州省农业农村厅共同编制并发布，部分数据与信息来源中国辣椒城。编制者对本报告取自公开来源信息的准确性和完整性不作任何保证。本报告所载的资料、意见及推测仅反映本报告最初出具日的观点和判断。

在不同时期，或因使用不同假设和标准，采用不同观点和分析方法，致使中国经济信息社与贵州省农业农村厅发出与本报告所载意见、评估及预测不一致的研究报告，对此中经社与贵州省农业农村厅可不发出特别通知。

在任何情况下，本报告中的信息或所表述的意见并不构成对任何人的投资建议，也没有考虑到客户特殊的投资目标、财务状况或需求。客户应考虑本报告中的任何意见或建议是否符合其特定状况。

若有必要应寻求专家意见。本报告所载的资料、工具、意见及推测仅供参考。

本报告版权为中国经济信息社与贵州省农业农村厅共同所有。未经双方书面同意，任何机构和个人不得以任何形式翻版、复制、发布、转发或引用本报告的任何部分。如征得双方同意进行引用、刊发的，需在允许的范围内使用，并注明出处为“中国经济信息社”和“贵州省农业农村厅”，且不得对本报告进行任何有悖原意的引用、删节和修改。若中国经济信息社与贵州省农业农村厅以外的机构向其客户发放本报告，则由该机构独自为此发送行为负责，中国经济信息社与贵州省农业农村厅对此等行为不承担任何责任。本报告同时不构成中国经济信息社与贵州省农业农村厅向发送本报告的机构之客户提供的投资建议。

如未经中国经济信息社与贵州省农业农村厅授权，私自转载或者转发本报告，所引起的一切后果及法律责任由私自转载或转发者承担。中国经济信息社与贵州省农业农村厅将保留随时追究其法律责任的权利。

中国干辣椒系列
价格指数

周报

扫码了解
更多详细价格