新华指数
Xinhua Indices







第 137 期

新华·海南农垦
系列价格指数周报

2021.10.25-10.29

新华社 XINHUA NEWS 中国经济信息社 CHINA ECONOMIC INFORMATION SERVICE

HSF 海垦集团 HAIKEN GROUP

新华·海南农垦-系列价格指数周报

2021.10.25-10.29

☆ 指数简介

新华·海南农垦-系列价格指数，由新华社中国经济信息社与海南省农垦投资控股集团有限公司共同编制并发布，目前已发布 6 支指数：

新华·海南农垦-标准胶（TSR20）价格指数

新华·海南农垦-混合胶（20#）价格指数

新华·海南农垦-浓乳价格指数

新华·海南农垦-天然胶乳价格指数

新华·海南农垦-胡椒价格指数

新华·海南农垦-槟榔价格指数

☆ 本期概要

天然橡胶：产地雨水偏多，价格震荡上涨；

槟榔：生果价格持续上涨，短期内或维持涨势；

胡椒：市场采购需求平稳，短期收购价格或稳定运行。

新华•海南农垦-天然橡胶系列价格指数周报

2021.10.25-10.29

☆ 指数简介

新华•海南农垦-天然橡胶系列价格指数分别是：

新华•海南农垦-标准胶（TSR20）价格指数

新华•海南农垦-混合胶（20#）价格指数

新华•海南农垦-浓乳价格指数

新华•海南农垦-天然胶乳价格指数

指数以2017年6月12日为基期，基点1000点，标准胶、混合胶样本选取STR20、SMR20和SIR20；浓乳样本选取浓缩乳胶，干胶含量60%以上；天然胶乳样本选取新鲜胶乳（折干）。样本区域覆盖海南、云南、泰国、印度尼西亚和马来西亚。标准胶、混合胶每工作日更新；浓乳、天然胶乳产季（5月-12月）每工作日更新。

☆ 本期概要：

本期（2021.10.25-10.29）天然橡胶各代表规格品均价及价格指数震荡上涨，预计短时间指数或维持震荡走势。

新华•海南农垦-天然橡胶系列价格指数

2019.11.7-2021.10.29

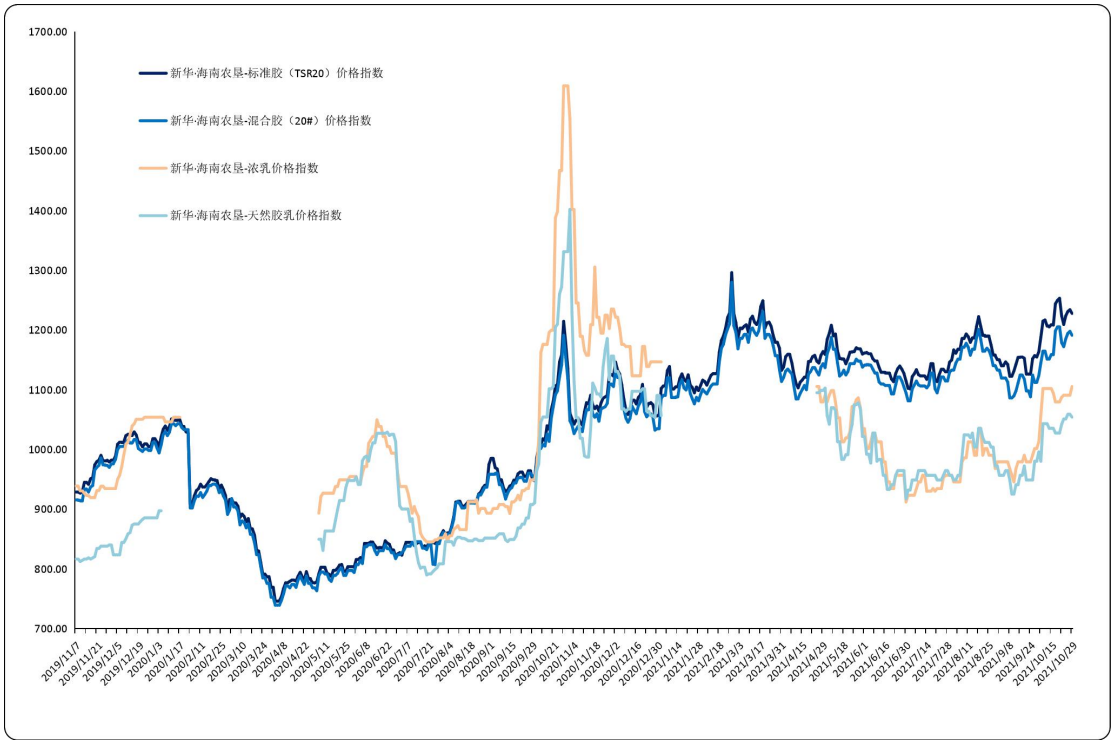

图 1 新华•海南农垦-天然橡胶系列价格指数运行图

数据来源：新华指数

10 月 25 日至 10 月 29 日，标准胶、混合胶、浓乳和天然胶乳呈震荡上行走势。截至 29 日，新华•海南农垦-标准胶（TSR20）价格指数报 1227.78 点，较上一发布日（10 月 22 日，下同）上涨 0.33%；新华•海南农垦-混合胶（20#）价格指数报 1191.23 点，较上一发布日上涨 1.05%；新华•海南农垦-浓乳价格指数报 1105.45 点，较上一发布日上涨 1.65%；新华•海南农垦-天然胶乳价格指数报 1054.16 点，较上一发布日上涨 1.17%。

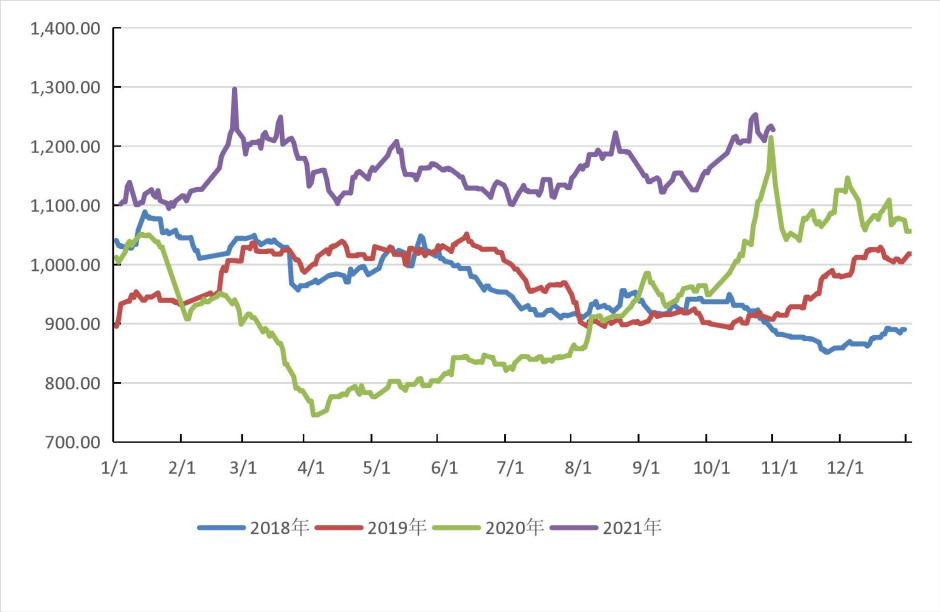

图 2 新华·海南农垦-标准胶价格指数历年运行图

数据来源：新华指数

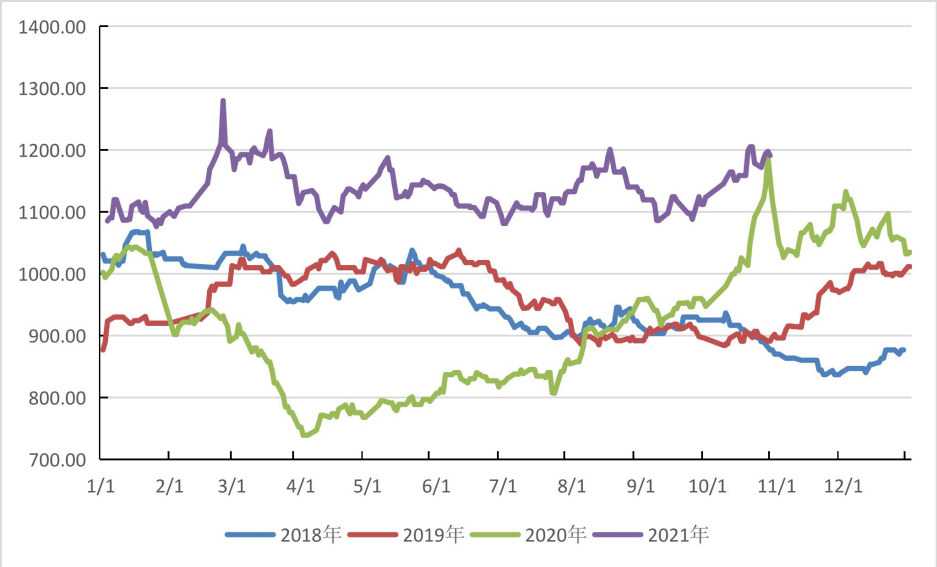

图 3 新华·海南农垦-混合胶价格指数历年运行图

数据来源：新华指数

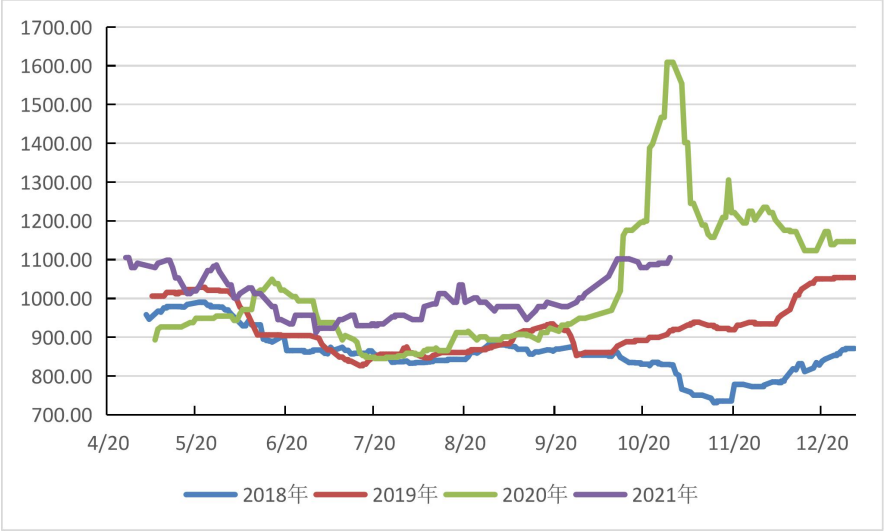

图 4 新华·海南农垦-浓乳价格指数历年运行图

数据来源：新华指数

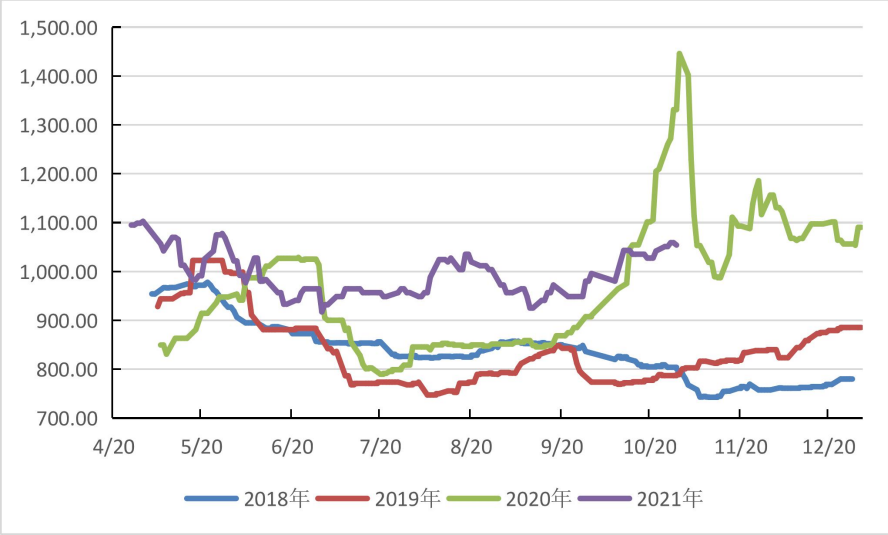

图 5 新华·海南农垦-天然胶乳价格指数历年运行图

数据来源：新华指数

供应端，泰国、越南受热带低气压影响，部分地区迎来强降雨，影响当地割胶作业，供应受阻；同时，天然橡胶生产国协会（ANRPC）将 2021 年全球天胶产量预期增幅下调至 1.4%，为 1378.7 万吨。多重利好条件下，产区原料价格上升明显。

需求端，山东地区轮胎工厂受停工限电影响，开工负荷小幅下跌。截至 10 月 28 日，山东地区轮胎企业全钢胎开工负荷为 58.43%，较前一周下跌 2.06 个百分点，较去年同期下跌 16.87 个百分点；国内轮胎企业半钢胎开工负荷为 54.87%，较前一周下跌 1.39 个百分点，较去年同期下跌 16.14 个百分点。

重卡方面，根据第一商用车网的数据，今年 10 月份，我国重卡市场预计销售各类车型 5.3 万辆左右（开票数口径），环比下降 10%，同比下滑 61.5%。

综合分析，供应端，主产区降雨较多，影响天然橡胶上游原料供应恢复；需求端，轮胎厂开工负荷、汽车销量整体弱势，由于近一段时间国内疫情反复，下游需求短时间内难有起色，预计天然橡胶价格或呈震荡走势。

海南农垦天然橡胶各品种均价走势

2019.11.7-2021.10.29



图 6 新华·海南农垦-天然橡胶各品种均价走势图

数据来源：新华指数

价格方面，本期标准胶、混合胶、浓乳和天然胶乳均价呈震荡走势。标准胶（TSR20）均价在 1792.47-1829.01 美元/吨区间波动；混合胶（20#）均价在 1763.85-1802.57 美元/吨区间波动。浓乳均价保持在 9770.00-9900.00 元/吨；天然胶乳均价（折干）保持在 13361.25-13461.25 元/吨区间波动。

新华•海南农垦-天然橡胶各品种均价

2021.9.29-2021.10.29

表 1 天然橡胶各品种均价

日期	标准胶（TSR20）(美元/吨)	混合胶（20#）(美元/吨)	浓乳（元/吨）	天然胶乳（元/吨）
2021/9/29	1711.57	1673.85	8970.00	12461.25
2021/9/30	1724.69	1691.15	9070.00	12661.25
2021/10/8	1761.57	1723.85	9470.00	12461.25
2021/10/11	1800.99	1752.57	9870.00	13261.25
2021/10/12	1803.70	1752.57	9870.00	13261.25
2021/10/13	1788.61	1732.57	9870.00	13261.25
2021/10/14	1786.19	1732.57	9870.00	13161.25
2021/10/15	1791.85	1743.85	9870.00	13161.25
2021/10/18	1790.73	1743.85	9800.00	13161.25
2021/10/19	1843.81	1803.85	9670.00	13061.25
2021/10/20	1852.49	1813.85	9670.00	13061.25
2021/10/21	1857.50	1813.85	9670.00	13061.25
2021/10/22	1813.82	1773.85	9740.00	13245.00
2021/10/25	1792.47	1763.85	9770.00	13361.25
2021/10/26	1814.15	1783.85	9770.00	13361.25
2021/10/27	1824.84	1797.57	9770.00	13461.25
2021/10/28	1829.01	1802.57	9770.00	13461.25
2021/10/29	1819.76	1792.57	9900.00	13400.00

数据来源：新华指数

天然橡胶行业要闻

➢ 泰国北大年府疫情严峻 防控升级

据泰媒 10 月 25 日报道，近日，北大年府疫情升级，全府 12 个县的新增确诊病例均持续攀升，仅 24-25 日就报告确诊 621 例新增确诊病例，累计确诊病例达到 3 万 4296 人。

北大年府府尹尼番目前已经签署文件，宣布关闭府内 5 个县、22 个街道、共 49 个村庄的风险场所，为期 14 天。包括迈肯县、北大年直辖县、也邻县、玛裕县和柿武里县，防止新冠病毒的直接或间接传播。禁止他人进入或离开此区域，除药物和医疗用品、救援运输、消费品公用事业、邮政等情况，或需获得传染病控制官员的许可。此外，下令上述地区的传染病控制人员尽快建立新冠病毒筛查点，通过对风险人群的快速筛查，预防和控制新冠病毒的传播。

来源：中国橡胶信息贸易网

新华•海南农垦-槟榔价格指数周报

2021.10.23-10.29

☆ 指数简介

新华•海南农垦-槟榔价格指数，以2017年9月1日为基期，基点100点，样本选取产地槟榔生果，样本区域覆盖海南省内各主要槟榔产区。指数在产季（9月-12月）每工作日更新。

☆ 本期概要

本期（2021.10.23-10.29，下同）新华•海南农垦-槟榔价格指数延续小幅上涨态势，所有主产市县收购价格均有所提升。当前产地市场持续走强，预计短期生果价格或维持涨势。

新华•海南农垦-槟榔价格指数走势



图 1 新华•海南农垦-槟榔价格指数运行结果

数据来源：新华指数

本期槟榔价格指数继续小幅上涨。截至 10 月 29 日，新华•海南农垦-槟榔价格指数报 310.66 点，周环比上涨 9.16 点，涨幅 3.04%；较去年同期上涨 50.37 点，涨幅 19.35%；较基期上涨 210.66 点，涨幅 210.66%。



图 2 新华•海南农垦-槟榔价格指数历年运行结果对比

数据来源：新华指数

当前槟榔下树量仍处于高峰期，槟榔果品质量较好，生果收购价格超高位运行。需求端采购意愿较强，减产影响持续推高下游收购需求，市场行情继续走强。综合来看，当前海南槟榔生果价格不断上涨，短期内或维持涨势。

槟榔各采集点均价走势 2021.9.30-10.29

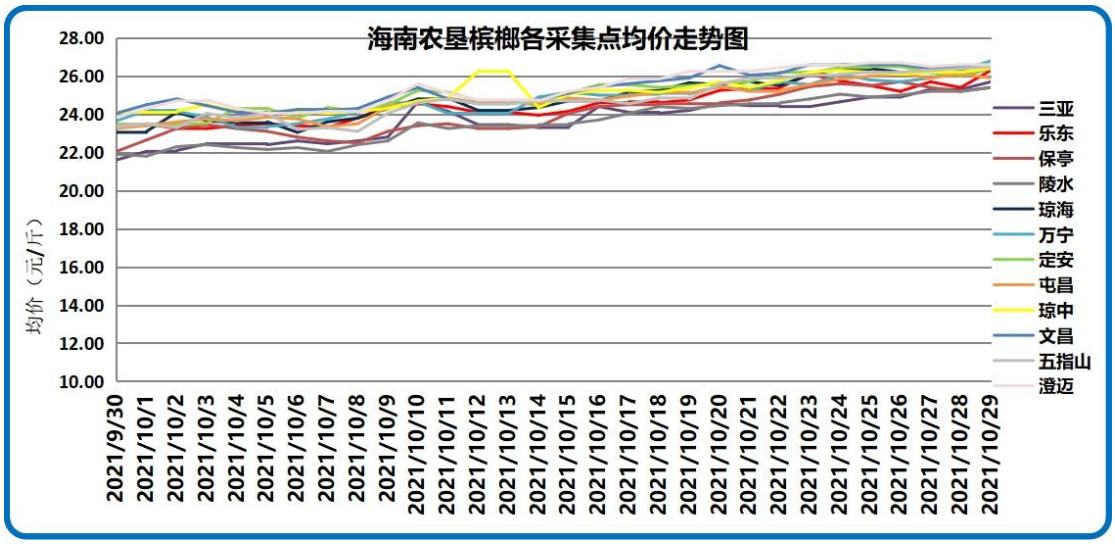

图 3 槟榔主产市县价格走势对比

数据来源：新华指数

10 月 29 日，各采集点加权均价为 26.25 元/斤，周环比上涨 0.74 元/斤，所有主产市县平均收购价格均有所提升，其中三亚涨幅最大，澄迈涨幅最小，全省收购价格区间宽度周环比有所缩小，具体收购均价及涨跌幅见表 1。

表 1 各采集市县槟榔生果收购均价及涨跌幅

市县	均价（元/斤）	周环比涨跌幅
三亚	25.8	5.33%
乐东	26.5	3.54%
保亭	25.7	1.40%
陵水	25.6	3.25%
琼海	27.1	3.53%
万宁	27	4.28%
定安	26.9	0.76%
屯昌	27.1	2.57%
琼中	26.6	2.52%
文昌	27.8	1.72%
五指山	26.6	2.32%
澄迈	27.8	0.57%

数据来源：新华指数

表 2 海南全省槟榔生果加权收购均价表

日期	均价（元/斤）
2021/9/30	23.16
2021/10/1	23.41
2021/10/2	23.68
2021/10/3	23.68
2021/10/4	23.54
2021/10/5	23.54
2021/10/6	23.40
2021/10/7	23.50
2021/10/8	23.63
2021/10/9	24.13
2021/10/10	24.68
2021/10/11	24.50
2021/10/12	24.32
2021/10/13	24.32
2021/10/14	24.28
2021/10/15	24.65
2021/10/16	24.86
2021/10/17	24.99
2021/10/18	25.03
2021/10/19	25.17
2021/10/20	25.40
2021/10/21	25.35
2021/10/22	25.52
2021/10/23	25.77
2021/10/24	25.98
2021/10/25	25.96
2021/10/26	25.91
2021/10/27	25.94
2021/10/28	25.95
2021/10/29	26.25

数据来源：新华指数

槟榔资讯

➢ 海口经济学院为定点帮扶村举办槟榔种植技术讲座

10 月 26 日，海口经济学院在定点帮扶村——乐东黎族自治县千家镇温仁村举办“培育新型职业农民，助力乡村振兴”主题讲座活动，邀请海南大学热带农林学院的杨福孙教授为农户进行槟榔种植高效栽培技术专题培训。进一步提升温仁村槟榔种植技术，提高温仁村农业发展水平。本次讲座培训 60 余名温仁村农户参加。

本次培训活动送“智”入村入户，助力乡村振兴，为温仁村农业发展插上科技的翅膀，将有助于温仁村广大种植户更深入掌握槟榔种植技术，为接下来的槟榔丰产打下坚实基础。

消息来源：中国新闻网

新新华•海南农垦-胡椒价格指数周报
2021.10.22-10.28

☆ 指数简介

新华·海南农垦-胡椒价格指数，由中国经济信息社与海南农垦集团共同编制并发布。根据编制规则，指数以2017年10月2日为基期，基点100点，样本选定为“流水椒”。指数每周一、四更新。

☆ 本期概要

本期（2021.10.22-10.28，下同）新华•海南农垦-胡椒价格指数延续小幅上涨态势，所有采集市县收购价格均有所提升。目前海南白胡椒市场采购需求平稳，短期收购价格或稳定运行。

新华•海南农垦-胡椒价格指数走势



图 1 新华 • 海南农垦-胡椒价格指数运行结果

数据来源：新华指数

本期胡椒价格指数延续小幅上涨态势。截至 10 月 28 日，新华•海南农垦-胡椒价格指数报 84.29 点，周环比（较 10 月 21 日，下同）上涨 1.19 点，涨幅 1.43%；较去年同期上涨 13.50 点，涨幅 19.07%；较基期（2017 年 10 月 2 日）下跌 15.71 点，跌幅 15.71%。

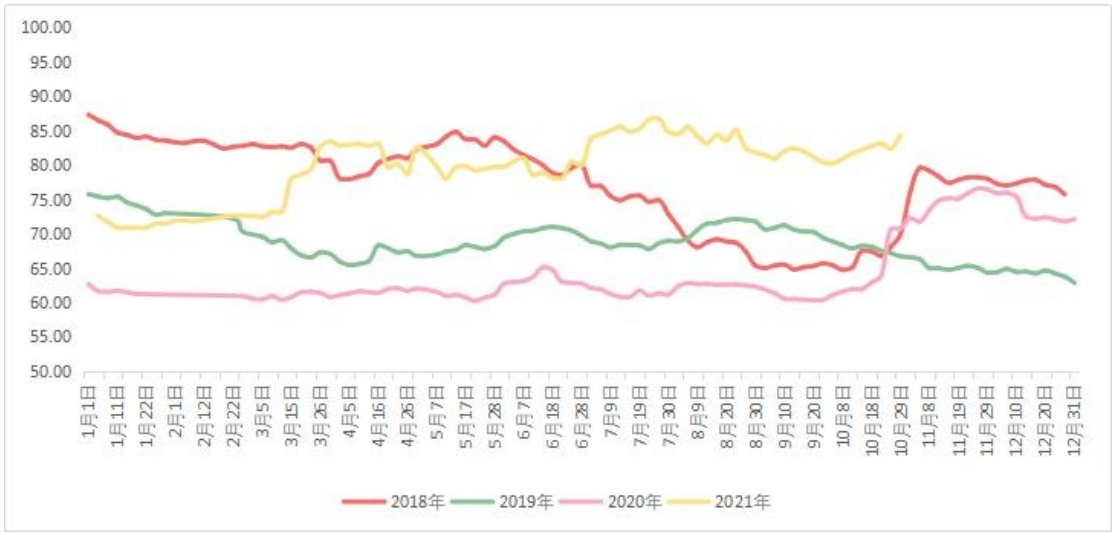

图 2 新华 • 海南农垦-胡椒价格指数历年运行结果对比

数据来源：新华指数

胡椒各采集点均价走势 2021.9.27-10.28

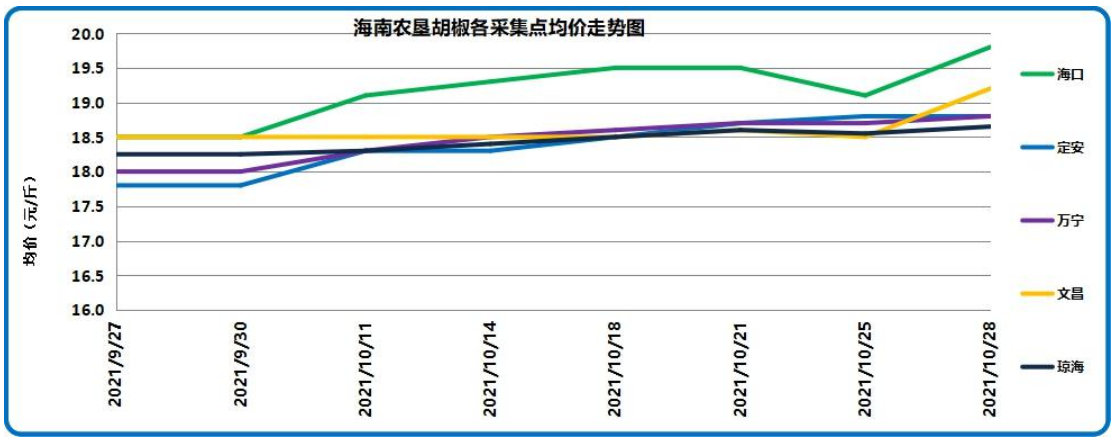

图 3 胡椒主产市县价格走势对比

数据来源：新华指数

10 月 28 日，各采集点加权均价为 19.22 元/斤，周环比上涨 0.27 元/斤，所有主产市县平均收购价格均有所提升。具体来看，当前采集市县均价自高至低排序依次为海口 19.80 元/斤、文昌 19.20 元/斤、定安 18.80 元/斤、万宁 18.80 元/斤以及琼海 18.65 元/斤。涨跌幅方面，文昌采集点均价上涨 3.23%；海口上涨 1.54%；万宁上涨 0.53%；定安上涨 0.53%；琼海上涨 0.27%。截至 10 月 28 日，各农场收购价格区间宽度周环比略有拉大，各农场具体价格见表 1。

表 1 各采集点农场价格数据

农场	南金农场	东红农场	东兴农场	橡胶研究所	东昌农场	红昇农场	东太农场
价格（元/斤）	18.8	18.8	18.8	19.2	19.8	18.6	18.7

数据来源：新华指数

表 2 海南全省胡椒流水椒加权均价表

日期	均价（元/斤）
2021/7/8	19.39
2021/7/12	19.52
2021/7/15	19.35
2021/7/19	19.45
2021/7/22	19.76
2021/7/26	19.79
2021/7/29	19.34
2021/8/2	19.27
2021/8/5	19.51
2021/8/9	19.20
2021/8/12	18.97
2021/8/16	19.24
2021/8/19	19.06
2021/8/23	19.42
2021/8/26	18.80
2021/8/30	18.66
2021/9/2	18.57
2021/9/6	18.46
2021/9/9	18.71
2021/9/13	18.79
2021/9/16	18.70
2021/9/23	18.34
2021/9/27	18.29
2021/9/30	18.29
2021/10/11	18.63
2021/10/14	18.74
2021/10/18	18.87
2021/10/21	18.95
2021/10/25	18.79
2021/10/28	19.22

数据来源：新华指数

国际胡椒港口离岸价与产地及下游市场分析

【国际胡椒港口离岸价】当周，国际白胡椒港口离岸价格整体有所下跌，截至 10 月 28 日，印尼白胡椒离岸价格报 7222 美元/吨，周环比微跌 0.47%；马来西亚白胡椒离岸价格报 7400 美元/吨，周环比下跌 2.63%；同期美元对人民币中间价上涨 67 个基点。

【产地及下游市场】当前，海南产地白胡椒市场需求较为稳定，供给量不大。国内大型中药材批发市场白胡椒价格坚挺。综合分析，当前产地白胡椒市场行情稳定，近期收购价格或平稳运行。

表 3 近期国际白胡椒部分贸易港口的离岸价格表（美元/吨）

日期	蒙托克港	古晋港	胡志明市
2021/10/18	7275	8126	6390
2021/10/19	7283	8126	6390
2021/10/20	7283	8126	6390
2021/10/21	7256	7600	6390
2021/10/22	7241	7600	6390
2021/10/25	7231	7600	6390
2021/10/26	7240	7400	6390
2021/10/27	7230	7400	6390
2021/10/28	7222	7400	6390

数据来源：国际胡椒联合会（IPC）

免责声明

中国经济信息社是新华社专业承担经济信息服务业务的直属机构，宗旨是“发展信息事业，服务国家战略”。新华指数隶属于中国经济信息社，负责开发、管理和运维新华社旗下全部指数和指数衍生产品，是国内第一家综合性指数研究、发布、推广及运营的专业部门。

本报告由中国经济信息社与海南省农垦投资控股集团有限公司（简称海垦控股集团）共同编制并发布。编制者对本报告取自公开来源信息的准确性和完整性不作任何保证。本报告所载的资料、意见及推测仅反映本报告最初出具日的观点和判断。

在不同时期，或因使用不同假设和标准，采用不同观点和分析方法，致使中国经济信息社与海垦控股集团发出与本报告所载意见、评估及预测不一致的研究报告，对此中经社与海垦控股集团可不发出特别通知。

在任何情况下，本报告中的信息或所表述的意见并不构成对任何人的投资建议，也没有考虑到客户特殊的投资目标、财务状况或需求。客户应考虑本报告中的任何意见或建议是否符合其特定状况。

若有必要应寻求专家意见。本报告所载的资料、工具、意见及推测仅供参考。

本报告版权为中国经济信息社与海垦控股集团共同所有。未经双方书面同意，任何机构和个人不得以任何形式翻版、复制、发布、转发或引用本报告的任何部分。如征得双方同意进行引用、刊发的，需在允许的范围内使用，并注明出处为“中国经济信息社”和“海南省农垦投资控股集团”，且不得对本报告进行任何有悖原意的引用、删节和修改。若中国经济信息社与海垦控股集团以外的机构向其客户发放本报告，则由该机构独自为此发送行为负责，中国经济信息社与海垦控股集团对此等行为不承担任何责任。本报告同时不构成中国经济信息社与海垦控股集团向发送本报告的机构之客户提供的投资建议。

如未经中国经济信息社与海垦控股集团授权，私自转载或者转发本报告，所引起的一切后果及法律责任由私自转载或转发者承担。中国经济信息社与海垦控股集团将保留随时追究其法律责任的权利。





联系方式

作者：季超 郑大伟　数据校审：高铭 陈嘉 田洪筱

编辑：汪伟坚　审核：白卫涛

联系方式：010-88053842

邮箱：zhangwj747@163.com

地址：北京市西城区宣武门外大街甲 1 号环球财讯中心 A 座

新华社 XINHUA NEWS 新华指数 Xinhua Indices



新华·海南农垦
系列价格指数周报