



新华指数
Xinhua Indices



第 212 期

新华·海南农垦 系列价格指数周报

2023. 5. 13-5. 19



中国经济信息社
CHINA ECONOMIC INFORMATION SERVICE



新华·海南农垦-系列价格指数周报

2023.5.13-5.19

☆ 指数简介

新华·海南农垦-系列价格指数，由新华社中国经济信息社与海南省农垦投资控股集团有限公司共同编制并发布，目前已发布6支指数：

新华·海南农垦-标准胶（TSR20）价格指数

新华·海南农垦-混合胶（20#）价格指数

新华·海南农垦-浓乳价格指数

新华·海南农垦-天然胶乳价格指数

新华·海南农垦-胡椒价格指数

新华·海南农垦-槟榔价格指数

☆ 本期概要

天然橡胶：轮胎厂开工率保持高位，天然橡胶价格小幅上涨；

胡椒：产地行情走强，白胡椒价格延续上行走势。

新华·海南农垦-天然橡胶系列价格指数周报

2023.5.15-5.19

☆ 指数简介

新华·海南农垦-天然橡胶系列价格指数分别是：

新华·海南农垦-标准胶（TSR20）价格指数

新华·海南农垦-混合胶（20#）价格指数

新华·海南农垦-浓乳价格指数

新华·海南农垦-天然胶乳价格指数

指数以 2017 年 6 月 12 日为基期，基点 1000 点，标准胶、混合胶样本选取 STR20、SMR20 和 SIR20；浓乳样本选取浓缩乳胶，干胶含量 60%以上；天然胶乳样本选取新鲜胶乳（折干）。样本区域覆盖海南、云南、泰国、印度尼西亚和马来西亚。标准胶、混合胶每工作日更新；浓乳、天然胶乳产季（5 月-12 月）每工作日更新。

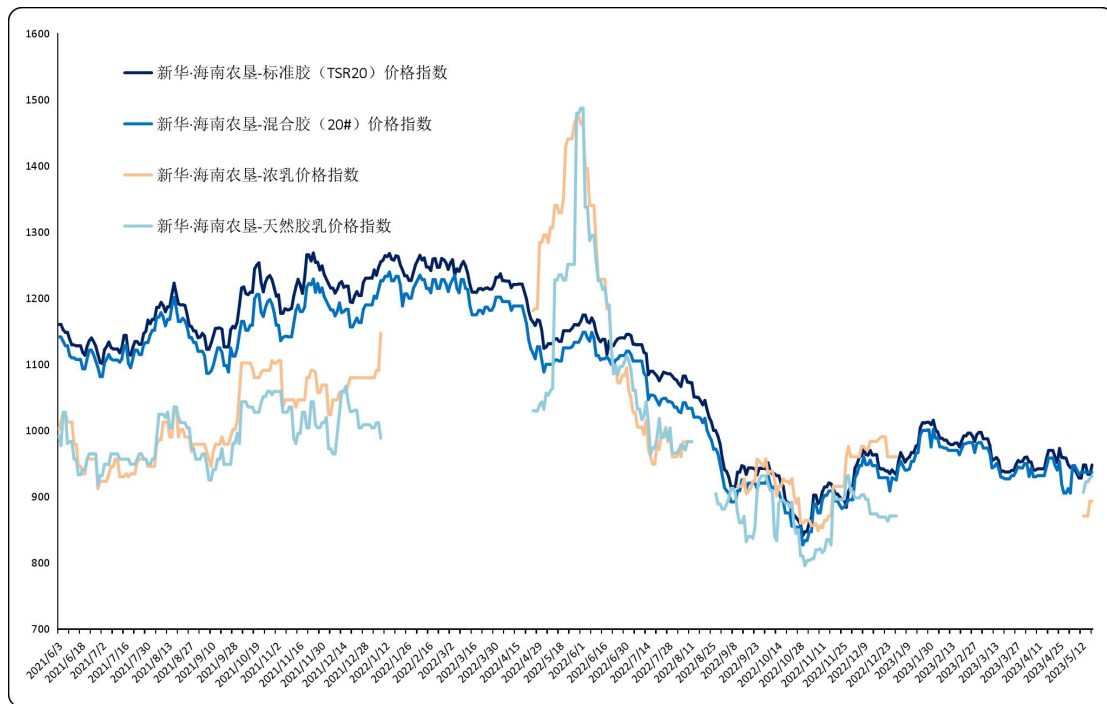
☆ 本期概要：

本期（2023.5.15-5.19）天然橡胶各代表规格品均价及价格指数小幅上涨。

新华·海南农垦-天然橡胶系列价格指数

2021.6.3-2023.5.19

图 1 新华·海南农垦-天然橡胶系列价格指数运行图（单位：点）

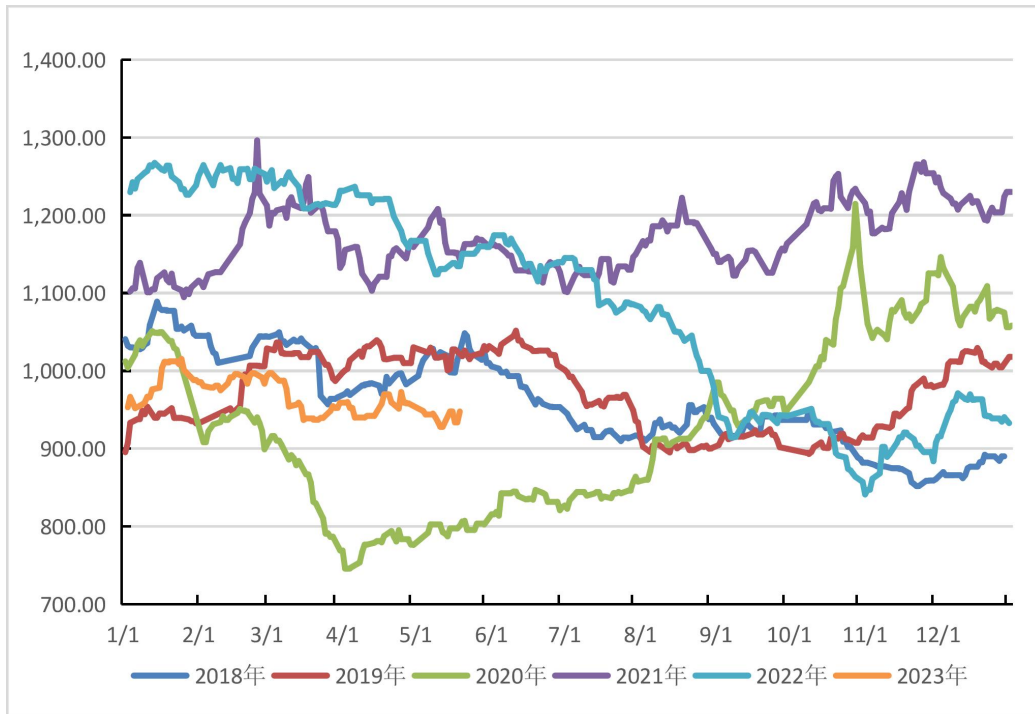


数据来源：新华指数

5月15日至5月19日，标准胶、混合胶价格指数小幅上涨。

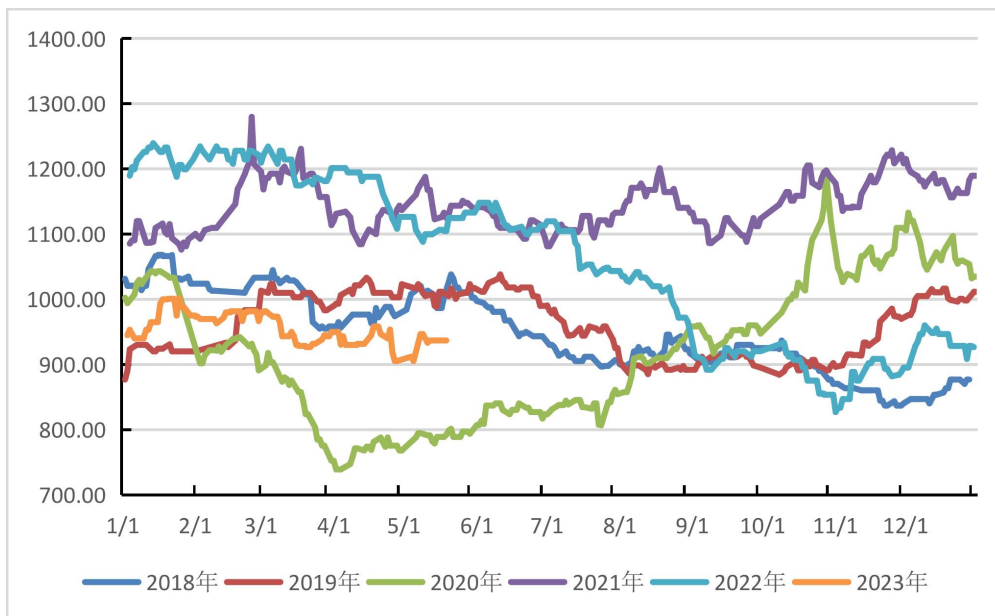
截至5月19日，新华·海南农垦-标准胶（TSR20）价格指数报947.88点，较上一发布日（5月12日，下同）涨2.12%；新华·海南农垦-混合胶（20#）价格指数报936.99点，较上一发布日持平；新华·海南农垦-浓乳价格指数报893.29点；新华·海南农垦-天然胶乳价格指数报931.34点。

图 2 新华·海南农垦-标准胶价格指数历年运行图（单位：点）



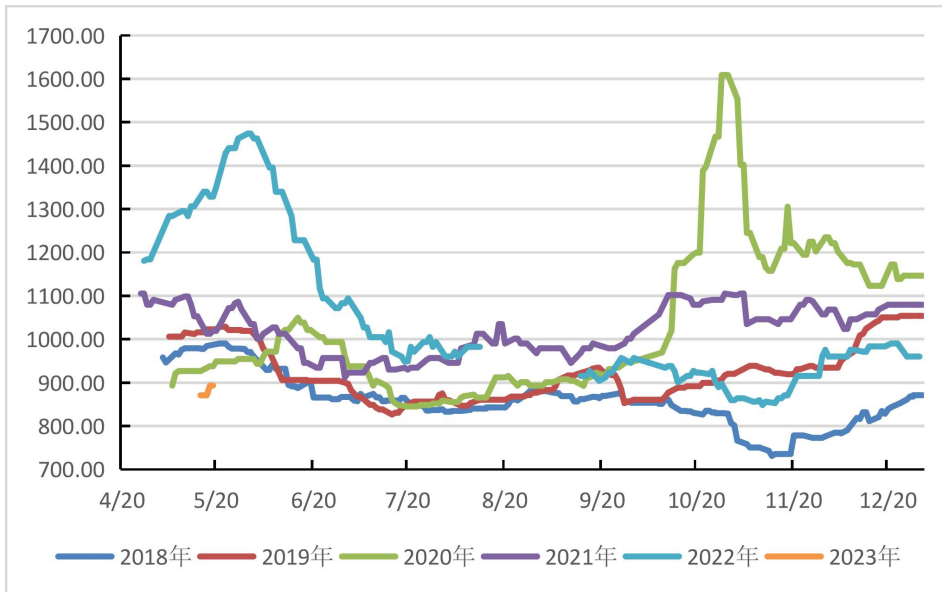
数据来源：新华指数

图 3 新华·海南农垦-混合胶价格指数历年运行图（单位：点）



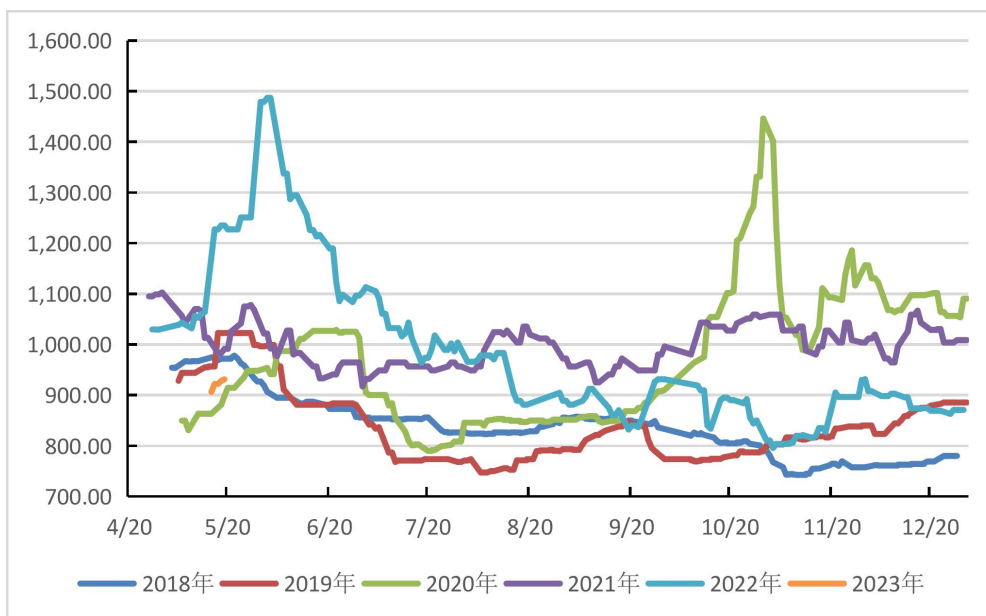
数据来源：新华指数

图 4 新华·海南农垦-浓乳价格指数历年运行图（单位：点）



数据来源：新华指数

图 5 新华·海南农垦-天然胶乳价格指数历年运行图（单位：点）



数据来源：新华指数

供应端，5月泰国、越南产区逐步进入开割季，海外原料供应逐步上升。国内云南产区受高温干旱天气影响，以及前期白粉病造成的二次落叶现象，产区大面积开割推迟到5月中下旬。

需求端，轮胎企业开工率继续回升。隆众资讯数据显示，截至5月18日，本周中国全钢胎样本企业开工率为67.16%，环比上涨3.27个百分点，同比上涨5.58个百分点；半钢胎样本企业开工率为77.22%，环比上涨2.52个百分点，同比上涨13.02个百分点。隆众资讯资深分析师李智认为，5月初检修企业产能利用率逐步恢复，对整体样本企业产能利用率提升形成拉动，周内虽品牌间多存促销政策指引，但企业整体出货量带动有限，库存仍呈现小幅抬升状态。

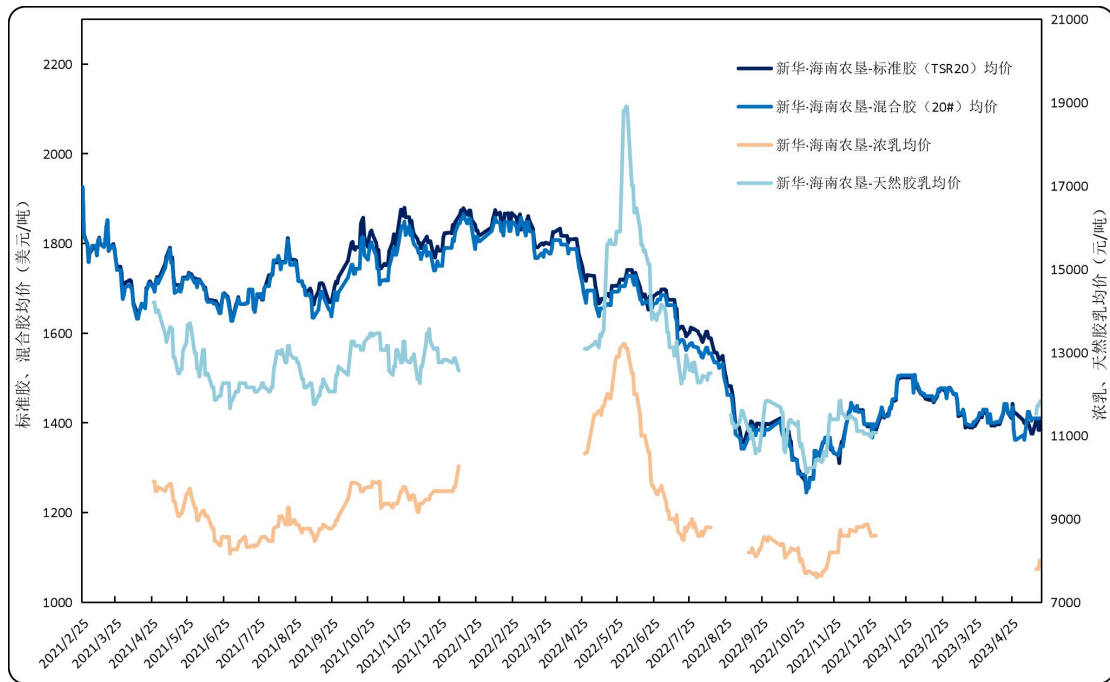
汽车方面，根据乘联会的数据，5月1-14日，乘用车市场零售70.6万辆，同比去年同期增长55%，较上月同期增长24%；今年以来累计零售660.2万辆，同比增长3%；全国乘用车厂商批发55.3万辆，同比去年同期增长30%，较上月同期增长19%；今年以来累计批发739.5万辆，同比增长8%。

综合分析，供应端，海外产区逐步开割，上游原料供应趋松。需求端，轮胎厂开工率保持高位，受限于库存影响难以继续上涨。短期内受供应逐步增长的影响，天然橡胶价格呈或维持弱势运行。

海南农垦天然橡胶各品种均价走势

2021.2.25-2023.5.19

图 6 新华·海南农垦-天然橡胶各品种均价走势图



数据来源：新华指数

价格方面，本期标准胶均价小幅上涨，混合胶均价保持稳定。标准胶（TSR20）均价在 1384.56-1405.40 美元/吨区间波动；混合胶（20#）均价在 1410.00 美元/吨；浓乳均价在 7800.00-8000.00 元/吨区间波动；天然胶乳均价在 11522.50-11838.75 元/吨区间波动。

新华·海南农垦-天然橡胶各品种均价

2023.4.26-2023.5.19

表 1 天然橡胶各品种均价

日期	标准胶 (TSR20) (美元/吨)	混合胶 (20#) (美元/吨)	浓乳 (元/吨)	天然胶乳 (元/吨)
2023/4/26	1422.35	1382.57	-	-
2023/4/27	1420.99	1362.57	-	-
2023/4/28	1420.99	1362.57	-	-
2023/5/4	1406.32	1372.57	-	-
2023/5/5	1399.74	1362.57	-	-
2023/5/8	1401.36	1424.87	-	-
2023/5/9	1394.36	1424.87	-	-
2023/5/10	1385.86	1414.87	-	-
2023/5/11	1376.06	1404.87	-	-
2023/5/12	1376.06	1410.00	-	-
2023/5/15	1405.40	1410.00	7800.00	11522.50
2023/5/16	1405.40	1410.00	7800.00	11722.50
2023/5/17	1384.56	1410.00	7800.00	11722.50
2023/5/18	1384.56	1410.00	8000.00	11800.00
2023/5/19	1405.40	1410.00	8000.00	11838.75

数据来源：新华指数

天然橡胶行业要闻

➤ ANRPC：4月全球天然橡胶产量料增1.5% 消费量增2.7%

ANRPC最新发布的2023年4月报告预测，4月全球天胶产量料增1.5%至89.6万吨，增幅明显放缓，较上月下降6.7%；天胶消费量料增2.7%至124.1万吨，较上月下降5.4%。

2023年全球天胶产量料同比增加2.7%至1491.6万吨。其中，泰国增2.5%、印尼增1.8%、中国增3.2%、印度增3.8%、越南增0.1%、马来西亚增11.4%、其他国家增2.8%。

2023年全球天胶消费量料同比下降0.4%至1491.2万吨。其中，中国增2.6%、印度增1.9%、泰国降26%、马来西亚增5.8%、越南增5.8%、其他国家增0.6%。

报告指出，由于天然橡胶市场对市场情绪相对敏感的特点，积极的市场基本面被全球金融市场风险上升、加息带来的高借贷成本、俄罗斯和乌克兰之间长期冲突的影响所抵消，以及预计2023年全球经济复苏放缓，通胀顽固。

来源：中国橡胶信息贸易网

新华·海南农垦-胡椒价格指数周报

2023.5.13-2023.5.19

☆ 指数简介

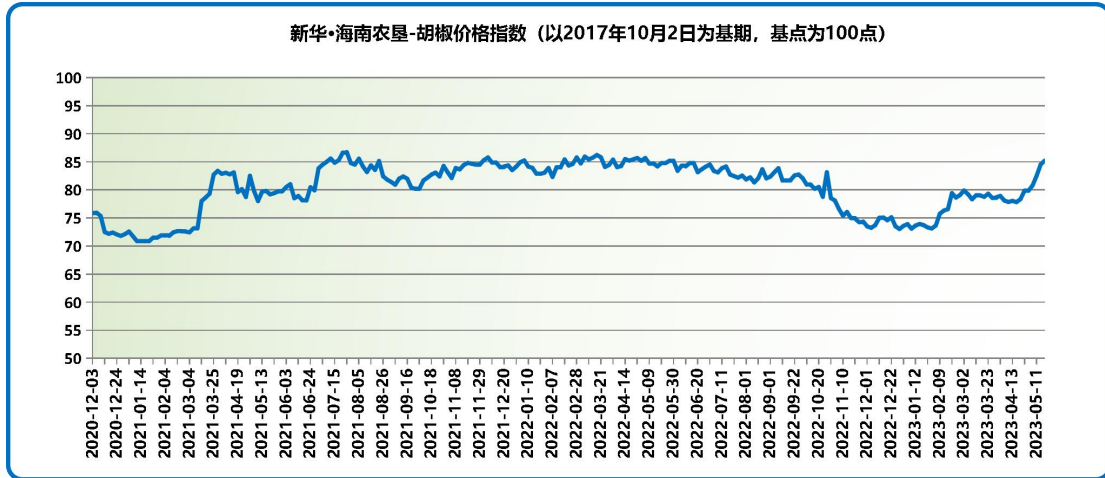
新华·海南农垦-胡椒价格指数，由中国经济信息社与海南农垦集团共同编制并发布。根据编制规则，指数以2017年10月2日为基期，基点100点，样本选定为“流水椒”。指数每周一、四更新。

☆ 本期概要

本期（2023.5.13-5.19，下同）产地行情走强，新华·海南农垦-胡椒价格指数小幅上涨。

新华·海南农垦-胡椒价格指数走势

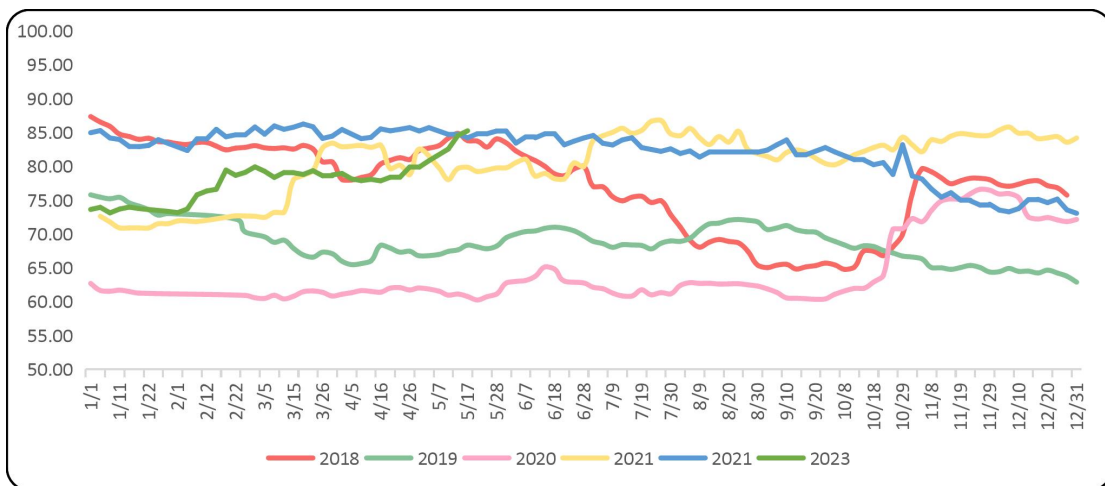
图1 新华·海南农垦-胡椒价格指数运行结果（单位：点）



数据来源：新华指数

本期胡椒价格指数小幅上涨。截至2023年5月18日，新华·海南农垦-胡椒价格指数报85.22点，环比上涨3.26%；较去年同期上涨0.44点，涨幅0.52%；较基期（2017年10月2日）下跌14.78点，跌幅14.78%。

图2 新华·海南农垦-胡椒价格指数历年运行结果对比（单位：点）

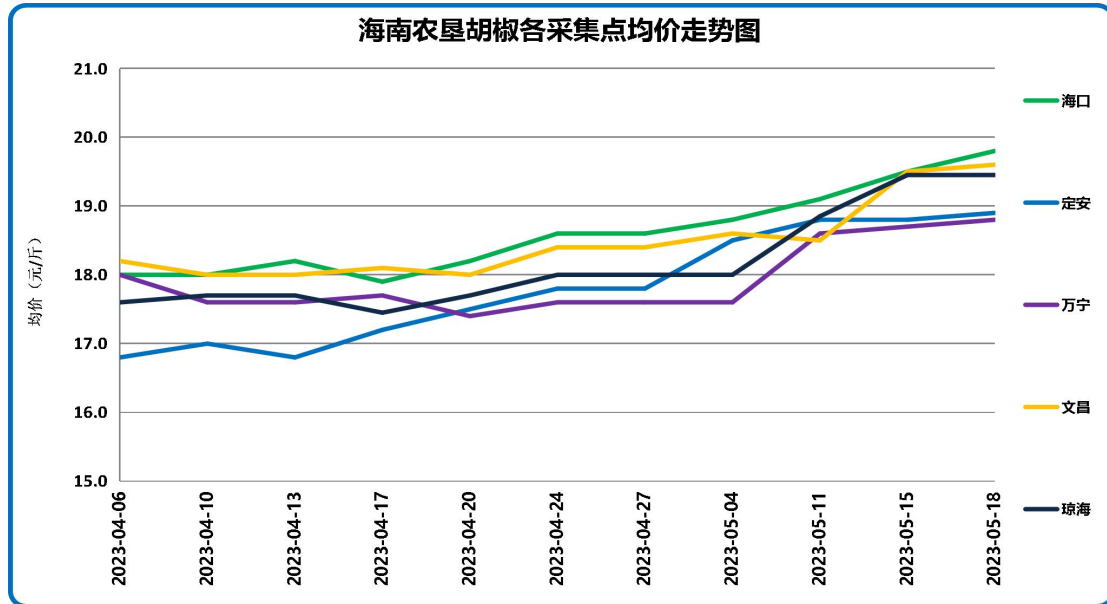


数据来源：新华指数

胡椒各采集点均价走势

2023.4.6-2023.5.18

图3 胡椒主产市县价格走势对比（单位：点）



数据来源：新华指数

2023年5月18日，各采集点加权均价为19.44元/斤。具体来看，当前采集市县均价自高至低排序依次海口19.80元/斤、文昌19.60元/斤、琼海19.45元/斤、定安18.90元/斤以及万宁18.80元/斤。各市县采集点均价涨跌幅方面，定安上涨0.53%、琼海上涨3.18%、万宁上涨1.08%、文昌涨5.95%、海口涨3.66%。截至2023年5月18日，各农场收购价格小幅上涨。各农场具体价格见表1。

表1 各采集点农场价格数据

农场	南金农场	东红农场	东兴农场	橡胶研究所	东昌农场	红昇农场	东太农场
价格 (元/斤)	18.9	18.8	18.8	19.6	19.8	20.0	18.9

数据来源：新华指数

表 2 海南全省胡椒流水椒加权均价表

日期	均价 (元/斤)
2022/2/2	16.68
2022/2/6	16.81
2022/2/10	17.28
2022/2/13	17.41
2022/2/16	17.46
2022/2/20	18.11
2022/2/23	17.94
2022/2/27	18.04
2022/3/2	18.22
2022/3/6	18.07
2022/3/9	17.86
2022/3/13	18.03
2022/3/16	18.02
2022/3/20	17.96
2022/3/23	18.09
2022/3/27	17.92
2022/3/30	17.95
2022/4/3	18.00
2022/4/6	17.81
2022/4/10	17.76
2022/4/13	17.80
2022/4/17	17.75
2022/4/20	17.87
2022/4/24	18.21
2022/4/27	18.21
2022/5/4	18.43
2022/5/8	18.91
2022/5/11	18.82
2022/5/15	19.28
2022/5/18	19.44

数据来源：新华指数

国际胡椒港口离岸价与产地及下游市场分析

【国际胡椒港口离岸价】当期，国际白胡椒港口离岸价格涨跌互现。截至2023年5月19日，印尼白胡椒离岸价格报6056美元/吨，较上期（5月12日，下同）较上期持平；马来西亚白胡椒离岸价报7300美元/吨，较上期持平；越南白胡椒离岸价格报5000美元/吨，较上期持平。

【产地及下游市场】当周海南产地白胡椒市场价格小幅上涨。产地市场人气不减，商家持续购进的带动下，行情仍处上扬，预计近期白胡椒价格维持上行走势。

表3 近期国际白胡椒部分贸易港口的离岸价格表（美元/吨）

日期	蒙托克港	古晋港	胡志明市
2022-04-28	6155.00	7300.00	4830.00
2022-05-04	6093.00	7300.00	4830.00
2022-05-05	6076.00	7300.00	5000.00
2022-05-08	6056.00	7300.00	5000.00
2022-05-09	6056.00	7300.00	5000.00
2022-05-10	6056.00	7300.00	5000.00
2022-05-11	6056.00	7300.00	5000.00
2022-05-12	6056.00	7300.00	5000.00
2022-05-15	6056.00	7300.00	5000.00
2022-05-16	6056.00	7300.00	5000.00
2022-05-17	6056.00	7300.00	5000.00
2022-05-18	6056.00	7300.00	5000.00
2022-05-19	6056.00	7300.00	5000.00

数据来源：国际胡椒联合会（IPC）

免责声明

中国经济信息社是新华社专业承担经济信息服务业务的直属机构，宗旨是“发展信息事业，服务国家战略”。新华指数隶属于中国经济信息社，负责开发、管理和运维新华社旗下全部指数和指数衍生产品，是国内第一家综合性指数研究、发布、推广及运营的专业部门。

本报告由中国经济信息社与海南省农垦投资控股集团有限公司（简称海垦控股集团）共同编制并发布。编制者对本报告取自公开来源信息的准确性和完整性不作任何保证。本报告所载的资料、意见及推测仅反映本报告最初出具日的观点和判断。

在不同时期，或因使用不同假设和标准，采用不同观点和分析方法，致使中国经济信息社与海垦控股集团发出与本报告所载意见、评估及预测不一致的研究报告，对此中经社与海垦控股集团可不发出特别通知。

在任何情况下，本报告中的信息或所表述的意见并不构成对任何人的投资建议，也没有考虑到客户特殊的投资目标、财务状况或需求。客户应考虑本报告中的任何意见或建议是否符合其特定状况。

若有必要应寻求专家意见。本报告所载的资料、工具、意见及推测仅供参考。

本报告版权为中国经济信息社与海垦控股集团共同所有。未经双方书面同意，任何机构和个人不得以任何形式翻版、复制、发布、转发或引用本报告的任何部分。如征得双方同意进行引用、刊发的，需在允许的范围内使用，并注明出处为“中国经济信息社”和“海南省农垦投资控股集团有限公司”，且不得对本报告进行任何有悖原意的引用、删节和修改。若中国经济信息社与海垦控股集团以外的机构向其客户发放本报告，则由该机构独自为此发送行为负责，中国经济信息社与海垦控股集团对此等行为不承担任何责任。本报告同时不构成中国经济信息社与海垦控股集团向发送本报告的机构之客户提供的投资建议。

如未经中国经济信息社与海垦控股集团授权，私自转载或者转发本报告，所引起的一切后果及法律责任由私自转载或转发者承担。中国经济信息社与海垦控股集团将保留随时追究其法律责任的权利。



中国经济信息社
CHINA ECONOMIC INFORMATION SERVICE



联系方式

作者：季超 数据校审：高铭 陈嘉 田洪筱

编辑：汪伟坚 审核：王洪波

联系方式：010-88053842

邮箱：754422675@qq.com

地址：北京市西城区宣武门外大街甲1号环球财讯中心

A座



新华·海南农垦 系列价格指数周报

