



新华指数
Xinhua Indices



新华·宜昌 秭归脐橙[®] 系列价格指数

春有伦晚 夏有夏橙

秋有九月红 冬有纽荷尔

中国脐橙之乡-湖北省秭归县

全球率先实现“一年四季有鲜橙”的脐橙产区

周报 第 21 期
2023. 5. 30-2023. 6. 5



中国经济信息社
CHINA ECONOMIC INFORMATION SERVICE

产业简介

作为全国首批命名的“中国脐橙之乡”，湖北省宜昌市秭归县近年来依托独特资源禀赋，持续通过科技强橙、品质提升、强链延链、标准领跑、数字兴橙、文化赋能、品牌塑造行动，打造了秭归脐橙“四季鲜橙、生态绿色”产业名片，秭归伦晚、九月红、纽荷尔等品种已成为柑桔类水果的热销“网红”，秭归脐橙产业得到快速发展，秭归脐橙品牌影响力进一步提升，正朝着“世界级地标品牌、世界级文化载体”的目标而奋斗。

统计数据显示，近两年秭归县产量最大的六个优质脐橙品种分别是纽荷尔、伦晚、罗伯逊、九月红、夏橙和红肉。截至2022年年底，秭归县已注册311个柑橘商标，建成三峡库区最大的柑桔良种种质资源库，柑橘种植面积40万亩，年产量100万吨，脐橙深加工产品100多个品种系列，远销国内外，脐橙产业综合产值超100亿元。2018年以来，秭归脐橙连续四年获评中国果品流通协会公布的中国最受欢迎的柑橘区域公用品牌10强，秭归脐橙区域公用品牌价值已达60.18亿元。

特色产业激活了秭归县乡村经济。得益于脐橙产业快速发展，秭归县创建县级以上农业产业化重点龙头企业36家，催生了电商企业2600多家、电商个体户3000余家、微电电商农户9700余家。全县90%的乡镇、80%以上的行政村、70%以上的农户从事柑橘相关产业，涌现出柑橘产值“亿元村”12个，带动近18万人发展致富。



指数简介

新华·宜昌秭归脐橙系列价格指数由中国经济信息社和湖北省秭归县委县政府共同编制发布。该系列价格指数围绕脐橙产业零售、收购、批发三个环节编制，包含新华·宜昌秭归脐橙电商价格指数、新华·宜昌秭归脐橙产地收购价格指数、新华（中国）脐橙销地批发价格指数三支子指数，旨在及时、全面、精准地反映脐橙产业产销各环节的价格走势及市场变化，建立稳定的秭归脐橙市场价格监测机制，畅通秭归脐橙流通渠道，为市场从业者和政府管理部门提供数据参考和决策依据，进一步助力秭归脐橙市场化、标准化、品牌化。

其中，新华·宜昌秭归脐橙电商价格指数选取秭归县主要电商企业为样本点，以秭归县主产的九月红、纽荷尔、罗伯逊、红肉、伦晚、夏橙六个主流品种 60-70mm、70-80mm、80mm 以上果径果为代表规格品，以 2017 年 11 月为基期，基点 1000 点；新华·宜昌秭归脐橙产地收购价格指数选取秭归产区为样本区域，以秭归县主产的九月红、纽荷尔、罗伯逊、红肉、伦晚 60mm 以上果径果，夏橙 55mm 以上果径果为代表规格品，以 2018 年 12 月为基期，基点 1000 点；新华（中国）脐橙销地批发价格指数选取我国重点批发市场为样本点，以纽荷尔、红肉、伦晚、夏橙四个主流品种 70-80mm 果径果为代表规格品，以 2019 年 12 月为基期，基点 1000 点。



周度概要

6月份，随着时令水果多样性持续增加，脐橙价格呈现季节性回落态势。在脐橙产地收购方面，当前江西、广西、广东等产区脐橙已结束产季，三峡库区春橙伦晚也已进入尾季，夏橙逐渐进入市场。随着各类夏季时令水果大量上市，挤压了脐橙的销售市场，秭归脐橙产区果农积极顺价抛售。本期伦晚收购价格报6.24元/公斤，环比下跌0.41%；本期夏橙收购价格报5元/公斤，环比下跌6.37%。

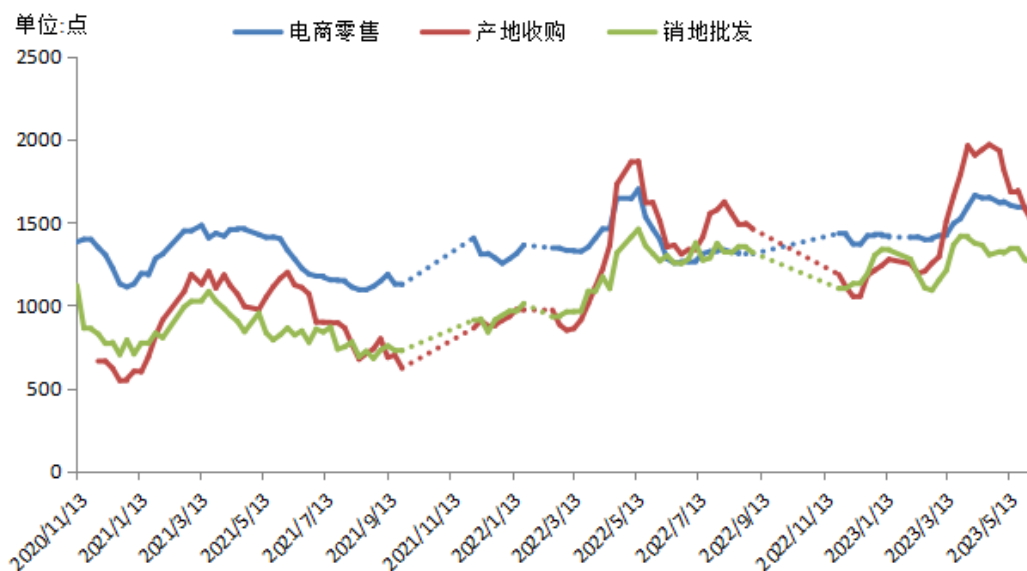
脐橙电商销售方面，目前秭归电商平台仍以秭归伦晚尾货销售为主，本期伦晚电商渠道销价整体行情变化不大，优质果呈优果优价。截至6月5日，秭归伦晚脐橙电商渠道销售均价为11.63元/公斤，环比下跌0.76%，同比下跌11.21%。

从全国市场来看，随着夏季应季水果的陆续上市，对柑橘类水果销售造成冲击。本期新华（中国）脐橙销地批发价格指数报1261.05点，环比下跌1.12%，同比下跌0.43%。从新华指数农业市场研究中心重点监测的七大批发市场来看，本期北京新发地农副产品批发市场中心脐橙批发均价最高，为11元/公斤；郑州万邦农产品批发市场脐橙批发均价最低，为7.03元/公斤。



新华·宜昌秭归脐橙系列价格指数周报 (2023 年第 21 期 5 月 30 日至 6 月 5 日)

图 1 新华·宜昌秭归脐橙系列价格指数走势（单位：点）

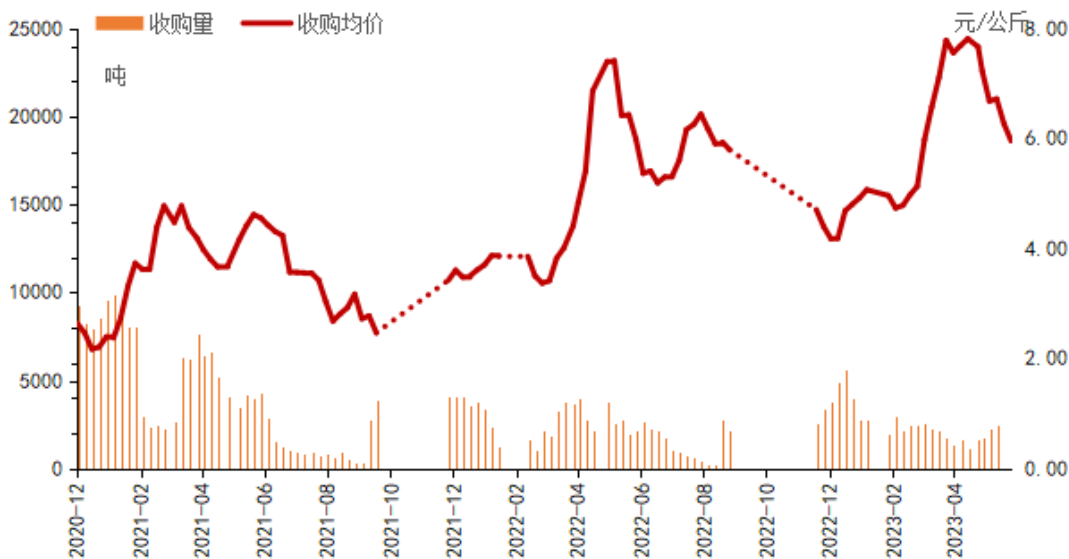


数据来源：新华指数、中国供销农产品批发市场控股有限公司

6 月份，随着时令水果多样性持续增加，脐橙价格呈现季节性回落态势。本期（5 月 30 日至 6 月 5 日）新华·宜昌秭归脐橙产地收购价格指数报 1501.32 点，环比下跌 5%，同比下跌 0.44%；新华·宜昌秭归脐橙电商价格指数报 1573.18 点，环比下跌 0.76%，同比上涨 12.61%；新华（中国）脐橙销地批发价格指数报 1261.05 点，环比下跌 1.12%，同比下跌 0.43%。



图2 秭归脐橙产地收购均价与监测点交易量



数据来源：新华指数

表1 秭归脐橙产地收购价格（单位：元/公斤）

日期	红肉	伦晚	夏橙
6月5日	-	6.24	5
5月29日	-	6.27	5.34
5月22日	-	6.72	-
5月15日	-	6.68	-
5月8日	-	7.22	-
5月4日	-	7.66	-
4月24日	-	7.81	-
4月17日	3.02	8.23	-
4月10日	4.98	8.35	-
4月3日	4.99	8.55	-

数据来源：新华指数

在脐橙产地收购方面，当前江西、广西、广东等产区脐橙已结束产季，三峡库区春橙伦晚也已进入尾季，夏橙逐渐进入市场。随着各类夏季时令水果大量上市，挤压了脐橙的销售市场，秭归

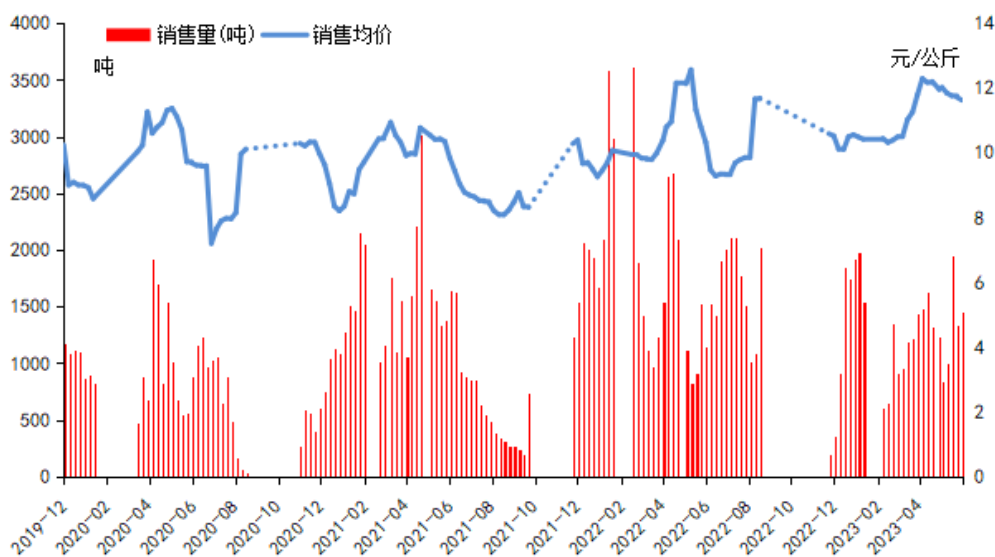


脐橙产区果农积极顺价抛售。本期伦晚收购价格报 6.24 元/公斤，环比下跌 0.41%；本期夏橙收购价格报 5 元/公斤，环比下跌 6.37%。

脐橙品质是脐橙品牌建设的核心，秭归县一直高度重视柑桔种植技术的应用与创新。近日，秭归县组织县、乡和柑橘基地技术人员 31 人，奔赴华中农业大学交流学习柑橘新品种选育和种植技术。

眼下正值柑橘第二次生理落果期、夏梢生长期，多省市近日遭遇时间长、强度大的“连阴雨”天气，建议果农及柑橘种植企业近期做好保果工作。中到大雨天气时及时巡视果园，及时排除脐橙园内积水，修复被暴雨冲崩塌的果园沟渠、梯带，并注意雨天引水入塘、入池，为抗旱做好充分准备。

图 3 秭归脐橙电商销售均价与监测点交易量



数据来源：新华指数




表 2 秭归各品种脐橙当期电商分级销售价格（单位：元/公斤）

脐橙果径	伦晚
60-70mm	9.93
70-80mm	11.81
80mm 以上	12.02

数据来源：新华指数

表 3 秭归各品种脐橙电商销售价格（单位：元/公斤）

日期	红肉	伦晚
6月5日	-	11.63
5月29日	-	11.72
5月22日	-	11.76
5月15日	-	11.84
5月8日	-	12.02
5月4日	10.50	12.19
4月24日	10.80	12.33
4月17日	11.05	12.37
4月10日	11.21	12.55
4月3日	11.00	12.20

数据来源：新华指数

脐橙电商销售方面，目前秭归电商平台仍以秭归伦晚尾货销售为主，本期伦晚电商渠道销价整体行情变化不大，优质果呈优果优价。截至6月5日，秭归伦晚脐橙电商渠道销售均价为11.63元/公斤，环比下跌0.76%，同比下跌11.21%。

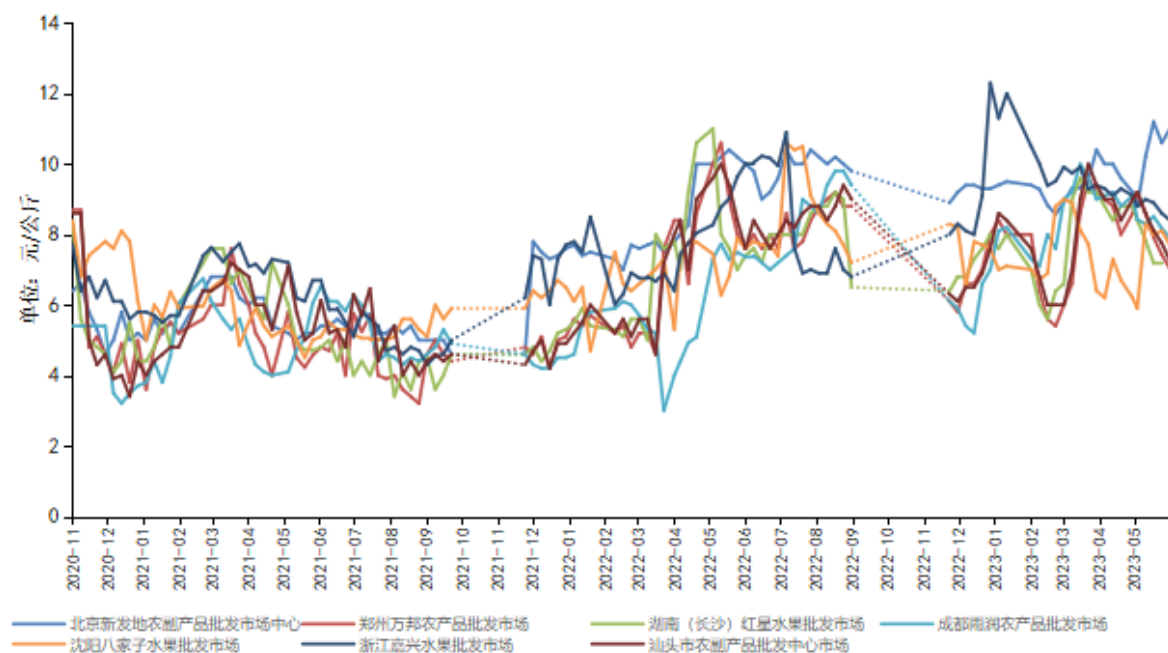
为进一步抓牢电商直播带货的风口，打造更多农村电商“铁军”，更好向外推介秭归特色产品，秭归县近期也积极组织电商企业代表等31人赴江苏省扬州市开展秭归县三峡柑橘产业研究院高层次电商人才考察学习，进行形式多样的电商人才培训活



动，还前往扬州工业学院直播基地、南通罗莱总部直播基地、江都直播基地等地进行实地参观学习，学习借鉴先进地区的典型经验，不断提升电商人才队伍创新力，扩大秭归县电商产业影响力。

从全国市场来看，随着夏季应季水果的陆续上市，对柑橘类水果销售造成冲击。本期新华（中国）脐橙销地批发价格指数报1261.05点，环比下跌1.12%，同比下跌0.43%。从新华指数农业市场研究中心重点监测的七大批发市场来看，本期北京新发地农副产品批发市场中心脐橙批发均价最高，为11元/公斤；郑州万邦农产品批发市场脐橙批发均价最低，为7.03元/公斤。

图4 重点批发市场脐橙价格走势



数据来源：新华指数、中国供销农产品批发市场控股有限公司



表 4 重点批发市场脐橙销售价格（单位：元/公斤）

日期	北京新发地农副产品批发市场中心	郑州万邦农产品批发市场	湖南（长沙）红星水果批发市场	成都雨润产品批发市场	沈阳八家子水果批发市场	浙江嘉兴水果批发市场	汕头市农副产品批发中心市场
6月5日	11.00	7.03	7.19	7.91	7.70	8.41	7.26
5月29日	10.60	7.43	7.19	8.17	8.10	8.60	7.75
5月22日	11.20	7.91	7.84	8.51	8.00	8.90	8.11
5月15日	10.20	8.60	8.40	8.29	8.30	9.00	8.60
5月8日	8.80	9.20	8.80	8.43	5.90	8.80	9.20
5月4日	9.20	8.60	8.80	9.10	6.20	9.10	9.00
4月24日	9.60	8.00	8.40	8.80	6.70	9.30	8.40
4月17日	10.00	8.80	8.80	9.20	7.30	9.10	9.00
4月10日	10.00	9.00	9.20	9.10	6.20	9.30	9.00
4月3日	10.40	9.20	9.20	9.00	6.40	9.40	9.40

数据来源：新华指数



免责声明

新华指数作为中经社四大战略性重点产品，负责开发、管理和运维新华社旗下全部指数和指数衍生品，是国内第一家综合性指数研究、发布、推广及运营的专业机构。

“新华·宜昌秭归脐橙系列价格指数”由中国经济信息社、秭归县委县政府共同编制并发布，最终解释由上述机构负责。任何网站等媒体和机构在转载或引用时，需注明出处。否则，将依法追究其法律责任。

该报告的所有图片、表格及文字内容的版权归新华指数所有。其中，部分图表在标注有数据来源的情况下，版权归中国经济信息社、秭归县委县政府共同所有。部分数据来源于公开的资料，如果有涉及版权纠纷问题，请及时联络。

本报告及其任何组成部分不得被再造、复制、抄袭、交易，或为任何未经中国经济信息社、秭归县委县政府允许的商业目的所使用。如果报告内容用于商业、盈利、广告等目的时，需征得中国经济信息社、秭归县委县政府书面特别授权，并注明出处，并按照中国及国际版权法的有关规定向上述机构支付版税。

除法律或规则规定必须承担的责任外，中国经济信息社、秭归县委县政府不对因使用此报告的材料而引致的损失负任何责任。

本报告有关版权问题适用中华人民共和国法律。中国经济信息社、秭归县委县政府保留随时解释和更改免责事由及条款的权利。





新华指数
Xinhua Indices



扫码关注了解更多资讯

中国经济信息社与秭归县人民政府联合编制

作者：李伯霖

数据校审：高铭 田洪筱

编辑：汪伟坚 审核：王洪波

电话：010-88051569 邮编：100052

邮箱：lishuiyanjiayou@163.com

网址：<http://index.xinhua08.com/>

联系地址：北京市西城区宣武门外大街甲1号 环球财讯中心A座