



新华指数
Xinhua Indices



新华·宜昌 秭归脐橙[®] 系列价格指数

春有伦晚 夏有夏橙

秋有九月红 冬有纽荷尔

中国脐橙之乡-湖北省秭归县

全球率先实现“一年四季有鲜橙”的脐橙产区

周报 第 24 期
2023. 6. 20-2023. 6. 26



中国经济信息社
CHINA ECONOMIC INFORMATION SERVICE

产业简介

作为全国首批命名的“中国脐橙之乡”，湖北省宜昌市秭归县近年来依托独特资源禀赋，持续通过科技强橙、品质提升、强链延链、标准领跑、数字兴橙、文化赋能、品牌塑造行动，打造了秭归脐橙“四季鲜橙、生态绿色”产业名片，秭归伦晚、九月红、纽荷尔等品种已成为柑桔类水果的热销“网红”，秭归脐橙产业得到快速发展，秭归脐橙品牌影响力进一步提升，正朝着“世界级地标品牌、世界级文化载体”的目标而奋斗。

统计数据显示，近两年秭归县产量最大的六个优质脐橙品种分别是纽荷尔、伦晚、罗伯逊、九月红、夏橙和红肉。截至2022年年底，秭归县已注册311个柑橘商标，建成三峡库区最大的柑桔良种种质资源库，柑橘种植面积40万亩，年产量100万吨，脐橙深加工产品100多个品种系列，远销国内外，脐橙产业综合产值超100亿元。2018年以来，秭归脐橙连续四年获评中国果品流通协会公布的中国最受欢迎的柑橘区域公用品牌10强，秭归脐橙区域公用品牌价值已达60.18亿元。

特色产业激活了秭归县乡村经济。得益于脐橙产业快速发展，秭归县创建县级以上农业产业化重点龙头企业36家，催生了电商企业2600多家、电商个体户3000余家、微电商农户9700余家。全县90%的乡镇、80%以上的行政村、70%以上的农户从事柑橘相关产业，涌现出柑橘产值“亿元村”12个，带动近18万人发展致富。



指数简介

新华·宜昌秭归脐橙系列价格指数由中国经济信息社和湖北省秭归县委县政府共同编制发布。该系列价格指数围绕脐橙产业零售、收购、批发三个环节编制，包含新华·宜昌秭归脐橙电商价格指数、新华·宜昌秭归脐橙产地收购价格指数、新华（中国）脐橙销地批发价格指数三支子指数，旨在及时、全面、精准地反映脐橙产业产销各环节的价格走势及市场变化，建立稳定的秭归脐橙市场价格监测机制，畅通秭归脐橙流通渠道，为市场从业者和政府管理部门提供数据参考和决策依据，进一步助力秭归脐橙市场化、标准化、品牌化。

其中，新华·宜昌秭归脐橙电商价格指数选取秭归县主要电商企业为样本点，以秭归县主产的九月红、纽荷尔、罗伯逊、红肉、伦晚、夏橙六个主流品种 60-70mm、70-80mm、80mm 以上果径果为代表规格品，以 2017 年 11 月为基期，基点 1000 点；新华·宜昌秭归脐橙产地收购价格指数选取秭归产区为样本区域，以秭归县主产的九月红、纽荷尔、罗伯逊、红肉、伦晚 60mm 以上果径果，夏橙 55mm 以上果径果为代表规格品，以 2018 年 12 月为基期，基点 1000 点；新华（中国）脐橙销地批发价格指数选取我国重点批发市场为样本点，以纽荷尔、红肉、伦晚、夏橙四个主流品种 70-80mm 果径果为代表规格品，以 2019 年 12 月为基期，基点 1000 点。



周度概要

眼下，江西、广东、云南、四川等产区脐橙早已下市，秭归夏橙正是热销的时节，弥补了市场上国产鲜橙的季节性空档期。6月接近尾声，水果市场整体供应充足、价格稳中有降。本期（6月20日至6月26日）新华·宜昌秭归脐橙系列价格指数下调。

具体到秭归脐橙产地收购方面，当前伦晚脐橙已基本售罄，累计收购量达本产季产量97.24%；夏橙成为主力品种。受端午节消费刺激，秭归产区脐橙出货速度加快，本期夏橙供应量环比增长107.78%。价格方面，本期伦晚尾货收购价报6.12元/公斤，环比下跌1.65%；夏橙收购价报4.79元/公斤，环比下跌4.22%。

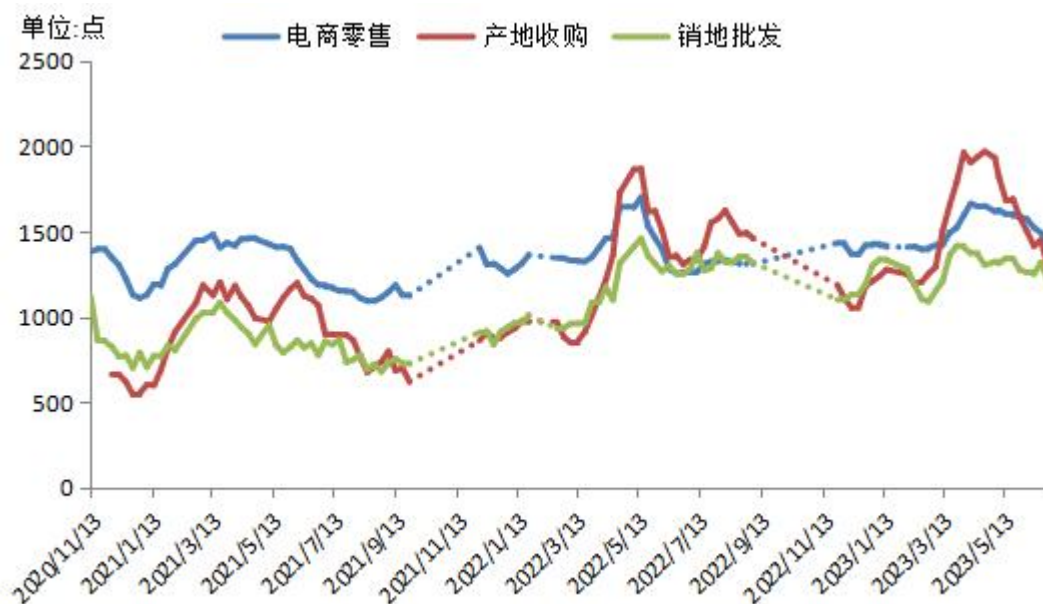
脐橙电商销售方面，伦晚脐橙线上销售约达本产季线上销售量的85%，线上销售预计将持续到7月中上旬左右，较往年延迟1个月。本期秭归夏橙销量持续上涨，价格微涨。截至6月26日，秭归夏橙电商销售均价为9.31元/公斤，环比上涨0.90%。

销地批发市场的伦晚脐橙销售减少，夏橙供应持续增加。截至2023年6月26日，新华（中国）脐橙销地批发价格指数报1214.45点，环比下跌7.97%，同比下跌2.80%。随着时间推移，上市时令水果量大价廉，后期秭归夏橙销售压力或增加。



新华·宜昌秭归脐橙系列价格指数周报 (2023年第24期 6月20日至6月26日)

图1 新华·宜昌秭归脐橙系列价格指数走势(单位:点)



数据来源:新华指数、中国供销农产品批发市场控股有限公司

作为公认的柑橘最佳生态种植区,秭归县柑橘种植历史悠久,在科技创新的引领下,实现“春有伦晚脐橙、夏有夏橙、秋有早红脐橙、冬有纽荷尔脐橙”的种植格局,是国内最早实现“四季产鲜橙”的柑橘产区。

眼下,江西、广东、云南、四川等产区脐橙早已下市,秭归产区的夏橙正是热销的时节,弥补了市场上国产鲜橙的季节性空档期。根据监测数据显示,本期(6月20日至6月26日)新华·宜昌秭归脐橙系列价格指数下调。其中新华·宜昌秭归脐橙产地收购价格指数报1290.49点,环比下跌11.01%,同比下跌3.36%;新华·宜昌秭归脐橙电商价格指数报1432.50点,环比下跌3.99%,同比上涨13.33%;新华(中国)脐橙销地批发价格指数



报 1214.45 点，环比下跌 7.97%，同比下跌 2.80%。

图 2 秭归脐橙产地收购均价与监测点交易量



数据来源：新华指数

表 1 秭归脐橙产地收购价格（单位：元/公斤）

日期	伦晚	夏橙
6月26日	6.12	4.79
6月19日	6.22	5.00
6月12日	6.11	5.06
6月5日	6.24	5.00
5月29日	6.27	5.34
5月22日	6.72	-
5月15日	6.68	-
5月8日	7.22	-
5月4日	7.66	-
4月24日	7.81	-

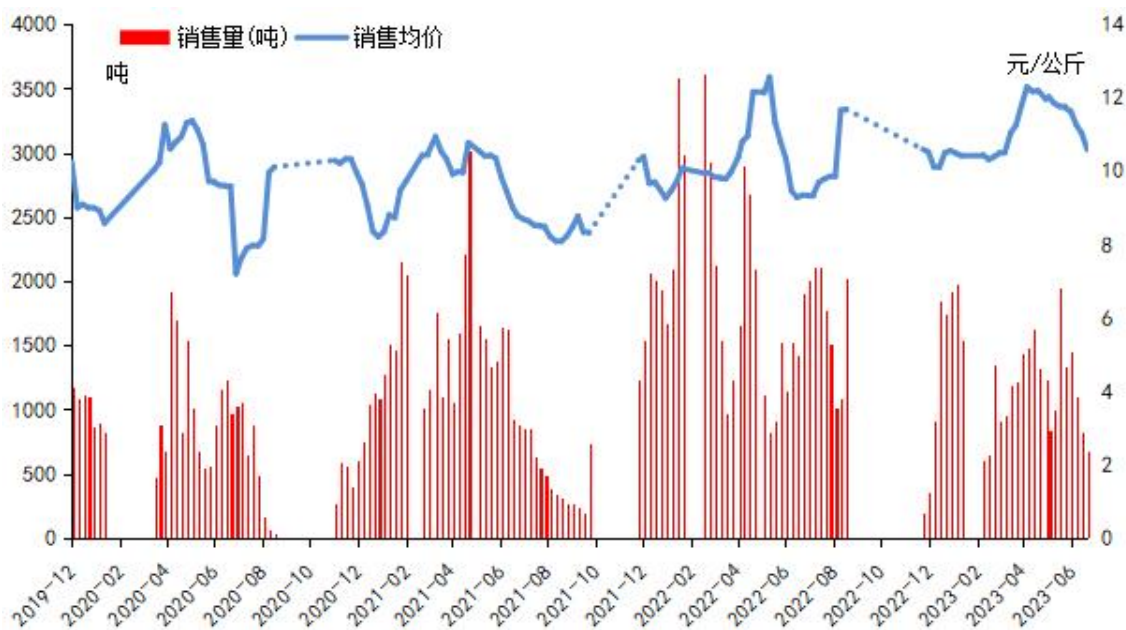
数据来源：新华指数



在脐橙产地收购方面，当前，秭归伦晚脐橙已基本售罄，累计收购量已达本产季伦晚脐橙产量的 97.24%，秭归夏橙逐渐成为市场供应的主要品种。受端午节消费刺激，秭归产区脐橙出货速度有所加快，本期夏橙供应量环比增长 107.78%。

价格方面，继上期（6 月 13 日至 19 日）秭归脐橙产地收购价格小幅上涨之后，本期新华·宜昌秭归脐橙产地收购价格指数报 1290.49 点，环比下跌 11.01%。具体而言，本期伦晚尾货收购价格报 6.12 元/公斤，环比下跌 1.65%；夏橙收购价格报 4.79 元/公斤，环比下跌 4.22%。

图 3 秭归脐橙电商销售均价与监测点交易量



数据来源：新华指数



表 2 秭归各品种脐橙当期电商分级销售价格（单位：元/公斤）

脐橙果径	伦晚	夏橙
60-70mm	9.46	8.68
70-80mm	11.48	9.39
80mm 以上	11.77	9.68

数据来源：新华指数

表 3 秭归各品种脐橙电商销售价格（单位：元/公斤）

日期	红肉	伦晚	夏橙
6月26日	-	11.31	9.31
6月19日	-	11.33	9.22
6月12日	-	11.37	9.31
6月5日	-	11.63	-
5月29日	-	11.72	-
5月22日	-	11.76	-
5月15日	-	11.84	-
5月8日	-	12.02	-
5月4日	10.50	12.19	-
4月24日	10.80	12.33	-

数据来源：新华指数

脐橙电商销售方面，伦晚脐橙线上销售约达本产季线上销售量的 85%，线上销售预计将持续到 7 月中上旬左右，较往年延迟 1 个月。截至 6 月 26 日，秭归伦晚脐橙电商渠道销售均价为 11.31 元/公斤，环比下跌 0.13%。由于今年伦晚脐橙销售期延长，新华·宜昌秭归脐橙电商价格指数报 1432.50 点，同比上涨 13.33%。本期秭归夏橙销售量持续上涨，夏橙销售价格微幅上涨。截至 6 月 26 日，秭归夏橙电商渠道销售均价为 9.31 元/公斤，环比上



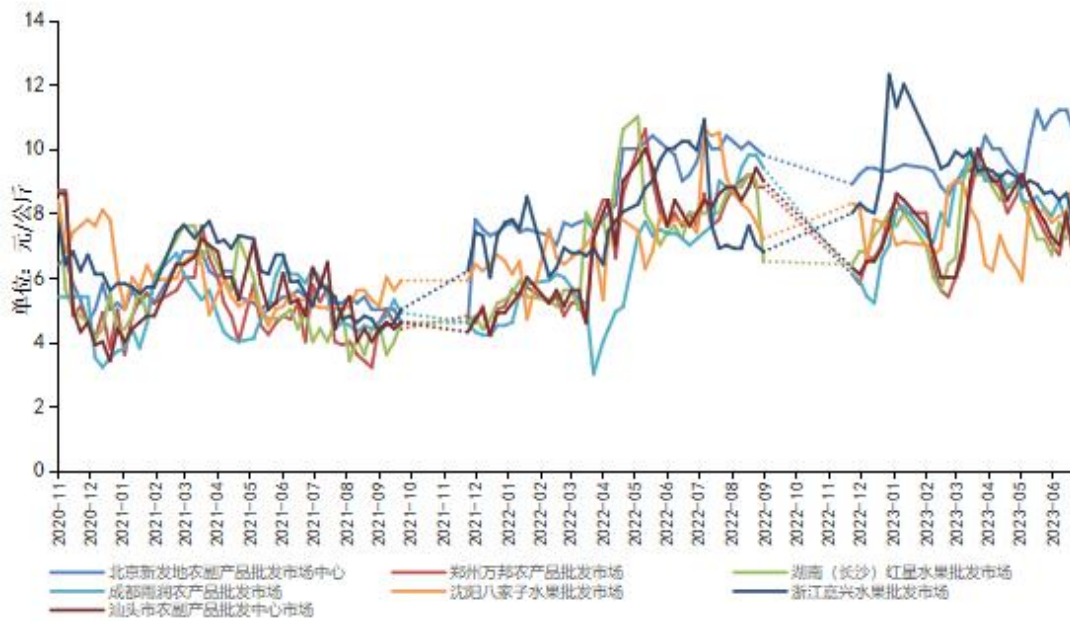
从全国市场来看，6月接近尾声，水果市场整体供应充足、价格稳中有降。从各类水果表现情况来看，西瓜、甜瓜等季节性水果价格持续走低，但同比往年仍处于较高位置，市场占有率持续提升；樱桃为例的时令水果，由于阴雨天气使得樱桃裂口、糖度下降明显等原因使得上市量同比偏低，价格居高不下，且上市时间段同比缩短；桃子、荔枝等时令水果产量同比往年偏多，价格偏低。

销地批发市场的伦晚脐橙销售持续减少，夏橙供应持续增加。截至2023年6月26日，新华（中国）脐橙销地批发价格指数报1214.45点，环比下跌7.97%，同比下跌2.80%。

从新华指数农业市场研究中心重点监测的七大批发市场来看，本期北京新发地农副产品批发市场中心脐橙批发均价最高，为10.55元/公斤；郑州万邦农产品批发市场和汕头市农副产品批发中心市场脐橙批发均价最低，为6.7元/公斤。随着时间推移，上市时令水果量大价廉，后期秭归夏橙销售压力或增加。



图 4 重点批发市场脐橙价格走势




数据来源：新华指数、中国供销农产品批发市场控股有限公司

表 4 重点批发市场脐橙销售价格（单位：元/公斤）

日期	北京新发地农副产品批发市场中心	郑州万邦农产品批发市场	湖南（长沙）红星水果批发市场	成都雨润产品批发市场	沈阳八家子水果批发市场	浙江嘉兴水果批发市场	汕头市农副产品批发中心市场
6月26日	10.55	6.70	7.20	8.00	8.90	7.70	6.70
6月19日	11.20	7.80	7.70	7.72	8.00	8.61	8.00
6月12日	11.20	6.70	6.70	8.39	7.90	8.41	7.00
6月5日	11.00	7.03	7.19	7.91	7.70	8.41	7.26
5月29日	10.60	7.43	7.19	8.17	8.10	8.60	7.75
5月22日	11.20	7.91	7.84	8.51	8.00	8.90	8.11
5月15日	10.20	8.60	8.40	8.29	8.30	9.00	8.60
5月8日	8.80	9.20	8.80	8.43	5.90	8.80	9.20
5月4日	9.20	8.60	8.80	9.10	6.20	9.10	9.00
4月24日	9.60	8.00	8.40	8.80	6.70	9.30	8.40

数据来源：新华指数



免责声明

新华指数作为中经社四大战略性重点产品，负责开发、管理和运维新华社旗下全部指数和指数衍生品，是国内第一家综合性指数研究、发布、推广及运营的专业机构。

“新华·宜昌秭归脐橙系列价格指数”由中国经济信息社、秭归县委县政府共同编制并发布，最终解释由上述机构负责。任何网站等媒体和机构在转载或引用时，需注明出处。否则，将依法追究其法律责任。

该报告的所有图片、表格及文字内容的版权归新华指数所有。其中，部分图表在标注有数据来源的情况下，版权归中国经济信息社、秭归县委县政府共同所有。部分数据来源于公开的资料，如果有涉及版权纠纷问题，请及时联络。

本报告及其任何组成部分不得被再造、复制、抄袭、交易，或为任何未经中国经济信息社、秭归县委县政府允许的商业目的所使用。如果报告内容用于商业、盈利、广告等目的时，需征得中国经济信息社、秭归县委县政府书面特别授权，并注明出处，并按照中国及国际版权法的有关规定向上述机构支付版税。

除法律或规则规定必须承担的责任外，中国经济信息社、秭归县委县政府不对因使用此报告的材料而引致的损失负任何责任。

本报告有关版权问题适用中华人民共和国法律。中国经济信息社、秭归县委县政府保留随时解释和更改免责事由及条款的权利。





新华指数
Xinhua Indices



扫码关注了解更多资讯

中国经济信息社与秭归县人民政府联合编制

作者：李伯霖

数据校审：高铭 田洪筱

编辑：汪伟坚 审核：王洪波

电话：010-88051569 邮编：100052

邮箱：lishuiyanjiayou@163.com

网址：<http://index.xinhua08.com/>

联系地址：北京市西城区宣武门外大街甲1号 环球财讯中心A座