



新华指数  
Xinhua Indices



# 中国干辣椒系列 价格指数

**周报**

(2023年第26周)

# 中国干辣椒系列价格指数周报

(2023 年第 26 周)

## ◇ 指数概览

截至 2023 年 6 月 25 日, 中国遵义朝天椒 (干椒) 批发价格指数报 1523.00 点, 较上期上涨 0.68%, 其中艳椒、满天星、遵义朝天椒一号、锥形椒、樱桃形椒批发价格指数均出现上行。三樱椒 (干椒) 批发价格指数报 1374.57 点, 较上期上涨 0.05%。新一代 (干椒) 批发价格指数报 1474.15 点, 较上期上涨 1.14%。印度进口椒批发价格指数报 1245.10 点, 较上期下跌 0.01%。

表 1 指数周度运行情况 (数据来源: 新华指数)

指数名称	本期	上期	涨跌幅	年同比	
中国遵义朝天椒 (干椒) 批发价格指数	综合指数	1523.00	1512.72	0.68%	9.05%
	艳椒	1709.23	1708.74	0.03%	21.68%
	满天星	1520.48	1508.38	0.80%	14.02%
	遵义朝天椒一号	1746.57	1746.41	0.01%	23.24%
	锥形椒	1174.05	1159.34	1.27%	-18.72%
樱桃形椒	1355.14	1332.36	1.71%	-6.27%	
三樱椒 (干椒) 批发价格指数	1374.57	1373.91	0.05%	33.18%	
新一代 (干椒) 批发价格指数	1474.15	1457.57	1.14%	30.91%	
印度进口椒批发价格指数	1245.10	1245.23	-0.01%	12.70%	

## ◇ 各品种交易价格分析

本期全国辣椒市场的 8 个辣椒代表品中，有 2 个代表品种（锥形椒、新一代）交易平均价格较上期有所上涨；6 个代表品种（艳椒、满天星、遵义朝天椒一号、樱桃形椒、三樱椒、印度进口椒 S17）交易平均价格较上期有所下跌。其中新一代环比指数为 1017.63 点，是本期均价涨幅最大品种；遵义朝天椒一号环比指数为 985.24 点，是本期均价跌幅最大品种。

表 2 各品种周度均价运行情况（数据来源：新华指数）

品种	本期均价 (元/斤)	上期均价 (元/斤)	环比指数 (均价)
艳椒	12.85	12.93	994.03
满天星	12.89	12.97	993.66
遵义朝天椒一号	11.94	12.11	985.86
锥形椒	13.03	13.01	1001.71
樱桃形椒	16.75	16.89	991.44
三樱椒	15.02	15.10	994.73
新一代	16.99	16.69	1017.63
印度进口椒 S17	14.46	14.48	998.39



图 1 各品种、各等级周度均价（数据来源：新华指数）

## ◇ 市场研判

本期南北方地区多数品种干椒价格小幅上涨，市场人气不高。供给端南北方干椒市场冷库货源上货量减少。需求端当前采购商对高价货源仍十分抵触，谨慎少量拿货。本期冷库辣椒要价偏硬，价格仍高居不下，本期多数品种干椒价格小幅上涨。印度椒方面，国内买家对高价货源不接受，多在挑拣便宜货源进行采购，下货较为平缓，本期印度椒价格微幅下跌。

## ◇ 市场信息

### ● “椒” 出好成绩！辣椒新品种亩产超 4000 斤

近日，贵州省农业科学院邀请省农业农村厅、贵州大学、黔南州农业农村局相关专家，对贵州省农业科学院承担的国家重点研发计划项目《贵州喀斯特山区优势特色农业产业提质增效关键技术集成与示范》课题七《三都县蔬菜产业提质增效关键技术集成与示范》项目基地示范种植的辣椒新品种进行田间测产。

走进三都县大河镇柳源村辣椒新品种、新技术试验示范基地，成行成排的辣椒枝叶繁茂，一颗颗青绿的辣椒挂满枝头。当天，专家组深入田间，查看辣椒新品种长势情况，并现场对辣椒新品种进行测产。

专家组现场量取开厢宽度和株行距，计算种植密度；采用随机 3 点取样法取样，每个小区取样 3 株，计算平均单株有效株数；称量商品果，计算平均单果重。根据统计的株数，辣椒单株颗数、重量等测算结果，推算出辣椒每亩理论产量。

经现场测量 4 个辣椒新品种，田间表现较早熟，一致性好，抗病性强，亩产量分别为 2329.41kg、2368.17kg、2604.33kg 和 2385.66kg，比对照分别增产 8.49%、10.29%、11.40%和 11.11%，按照当日出田价格 3.4 元/kg 计算，亩产值分别为 7919.99、8051.79 元、8854.73 元和 8111.23 元。专家组介绍，这个辣椒新品种相较于三都本地现有的辣椒品种，每亩产值高出超 1000 元，预计在明年初便可推广种植。

“我们把省农科院自己选用的一些辣椒和我们研发的一些关键技术,在当地进行试验示范,通过培训之后让他们掌握怎么种辣椒,怎么去种好辣椒,从而增加他们的收入。”贵州省农业科学院辣椒研究所副所长何建文说。

据了解,三都县大河镇柳源村辣椒新品种、新技术试验示范基地面积 10 亩,引进辣椒新品种 36 个,其中牛角椒新品种 9 个,螺丝椒新品种 5 个,线椒新品种 22 个。

近年来,三都县在深入实施乡村振兴的进程中,坚持以产业发展为重要抓手,牢牢把握新国发 2 号文件的重大机遇,不断优化产业发展布局,充分利用气候环境优势,在各坝区采取“菜-稻-菜”或“菜-菜-菜”的模式轮作种植,积极引导群众种植辣椒、茄子等早熟蔬菜,实现群众增收。2023 年,三都县早熟蔬菜种植面积 9.12 万亩,主要以辣椒、番茄、茄子、豆类、瓜类为主,蔬菜类产品远销广东、贵阳、凯里等省内外市场。

(来源:三都县人民政府网)

## ◇ 各品种周度价格概览

表 3 艳椒周度价格

日期	特级均价 (元/斤)	一级均价 (元/斤)	二级均价 (元/斤)
2023/6/19	13.89	13.35	11.97
2023/6/20	13.89	12.98	12.25
2023/6/21	13.92	13.22	12.04
2023/6/22	13.93	13.22	12.05
2023/6/23	13.94	13.23	12.19
2023/6/24	13.98	12.99	12.16
2023/6/25	13.95	12.98	12.19

表 4 满天星周度价格

日期	特级均价 (元/斤)	一级均价 (元/斤)	二级均价 (元/斤)
2023/6/19	13.92	13.36	12.46
2023/6/20	13.91	13.33	12.24
2023/6/21	13.94	12.98	12.28
2023/6/22	13.95	12.96	12.07
2023/6/23	13.96	12.97	12.07
2023/6/24	13.99	13.42	12.00
2023/6/25	13.97	13.42	11.98

表 5 遵义朝天椒 1 号周度价格

日期	特级均价 (元/斤)	一级均价 (元/斤)	二级均价 (元/斤)
2023/6/19	13.26	12.04	10.99
2023/6/20	13.25	12.03	10.99
2023/6/21	13.28	12.06	11.02
2023/6/22	13.29	12.07	11.02
2023/6/23	13.30	12.08	11.03
2023/6/24	13.33	12.11	11.63
2023/6/25	13.31	12.09	11.63

表 6 锥形椒周度价格

日期	特级均价 (元/斤)	一级均价 (元/斤)	二级均价 (元/斤)
2023/6/19	14.00	12.98	12.28
2023/6/20	14.00	12.98	12.19
2023/6/21	14.55	13.07	12.45
2023/6/22	14.55	13.06	12.29
2023/6/23	14.57	13.07	12.09
2023/6/24	14.56	13.38	12.47
2023/6/25	14.56	13.37	12.24

表 7 樱桃形椒周度价格

日期	特级均价 (元/斤)	一级均价 (元/斤)	二级均价 (元/斤)
2023/6/19	18.65	17.00	15.09
2023/6/20	18.63	16.96	15.09
2023/6/21	19.12	17.07	15.66
2023/6/22	19.14	17.06	15.73
2023/6/23	19.15	16.75	15.85
2023/6/24	19.14	16.71	15.93
2023/6/25	18.94	16.68	15.61

表 8 三樱椒周度价格

日期	特级均价 (元/斤)	一级均价 (元/斤)	二级均价 (元/斤)
2023/6/19	15.49	14.95	14.64
2023/6/20	15.49	14.97	14.66
2023/6/21	15.49	15.01	14.63
2023/6/22	15.51	15.02	14.63
2023/6/23	15.48	14.96	14.63
2023/6/24	15.48	14.97	14.63
2023/6/25	15.48	14.98	14.68

表 9 新一代椒周度价格

日期	特级均价 (元/斤)	一级均价 (元/斤)	二级均价 (元/斤)
2023/6/19	17.64	16.86	16.23
2023/6/20	17.64	16.91	16.33
2023/6/21	17.64	16.93	16.33
2023/6/22	17.64	17.06	16.35
2023/6/23	17.64	17.03	16.26
2023/6/24	17.64	17.02	16.28
2023/6/25	17.64	17.08	16.50

表 10 印度进口椒 S17 周度价格

日期	去把带帽均价 (元/斤)
2023/6/19	14.47
2023/6/20	14.47
2023/6/21	14.47
2023/6/22	14.45
2023/6/23	14.43
2023/6/24	14.45
2023/6/25	14.46

## ◇ 各品种指数走势概览

### ● 中国遵义朝天椒（干椒）批发价格指数



图 2 中国遵义朝天椒（干椒）批发价格综合指数运行图



图 3 艳椒批发价格指数运行图



图 4 满天星批发价格指数运行图





图 5 遵义朝天椒 1 号批发价格指数运行图

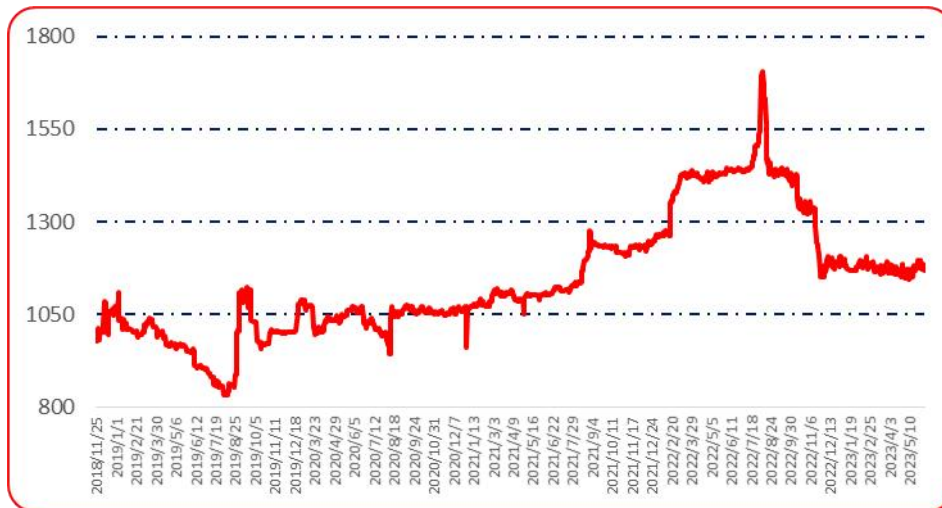


图 6 锥形椒批发价格指数运行图



图 7 樱桃形椒批发价格指数运行图

### ● 三樱椒（干椒）批发价格指数

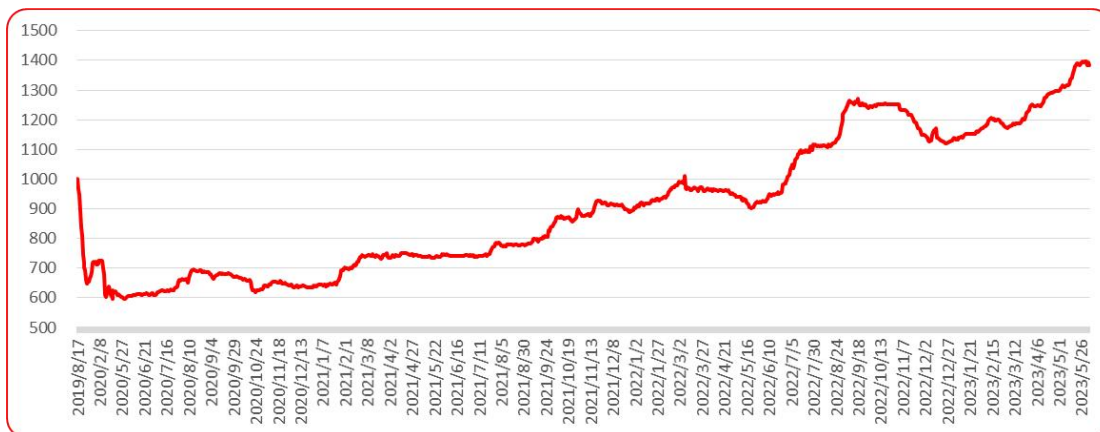


图 8 三樱椒（干椒）批发价格指数运行图

### ● 新一代（干椒）批发价格指数

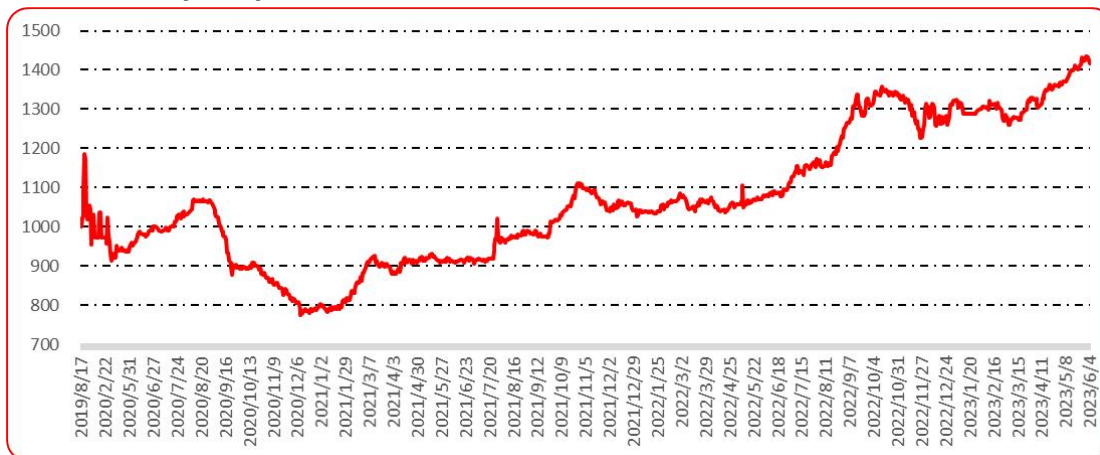


图 9 新一代（干椒）批发价格指数运行图

### ● 印度进口椒批发价格指数



图 10 印度进口椒批发价格指数运行图

## 声明

中国经济信息社是新华社专业承担经济信息服务业务的直属机构，宗旨是“发展信息事业，服务国家战略”。新华指数隶属于中国经济信息社，负责开发、管理和运维新华社旗下全部指数和指数衍生产品，是国内第一家综合性指数研究、发布、推广及运营的专业部门。

本报告由中国经济信息社与贵州省农业农村厅共同编制并发布，部分数据与信息来源于中国辣椒城。编制者对本报告取自公开来源信息的准确性和完整性不作任何保证。本报告所载的资料、意见及推测仅反映本报告最初出具日的观点和判断。

在不同时期，或因使用不同假设和标准，采用不同观点和分析方法，致使中国经济信息社与贵州省农业农村厅发出与本报告所载意见、评估及预测不一致的研究报告，对此中经社与贵州省农业农村厅可不发出特别通知。

在任何情况下，本报告中的信息或所表述的意见并不构成对任何人的投资建议，也没有考虑到客户特殊的投资目标、财务状况或需求。客户应考虑本报告中的任何意见或建议是否符合其特定状况。

若有必要应寻求专家意见。本报告所载的资料、工具、意见及推测仅供参考。

本报告版权为中国经济信息社与贵州省农业农村厅共同所有。未经双方书面同意，任何机构和个人不得以任何形式翻版、复制、发布、转发或引用本报告的任何部分。如征得双方同意进行引用、刊发的，需在允许的范围内使用，并注明出处为“中国经济信息社”和“贵州省农业农村厅”，且不得对本报告进行任何有悖原意的引用、删节和修改。若中国经济信息社与贵州省农业农村厅以外的机构向其客户发放本报告，则由该机构独自为此发送行为负责，中国经济信息社与贵州省农业农村厅对此等行为不承担任何责任。本报告同时不构成中国经济信息社与贵州省农业农村厅向发送本报告的机构之客户提供的投资建议。

如未经中国经济信息社与贵州省农业农村厅授权，私自转载或者转发本报告，所引起的一切后果及法律责任由私自转载或转发者承担。中国经济信息社与贵州省农业农村厅将保留随时追究其法律责任的权利。

# 中国干辣椒系列 价格指数

## 周报



扫码了解  
更多详细价格