



新华指数
Xinhua Indices



中国干辣椒系列 价格指数

周报

(2023年第27周)

中国干辣椒系列价格指数周报

(2023 年第 27 周)

◇ 指数概览

截至 2023 年 7 月 2 日, 中国遵义朝天椒 (干椒) 批发价格指数报 1515.74 点, 较上期下跌 0.48%, 其中满天星、樱桃形椒批发价格指数出现上行, 艳椒、遵义朝天椒一号、锥形椒批发价格指数出现下行。三樱椒 (干椒) 批发价格指数报 1369.76 点, 较上期下跌 0.35%。新一代 (干椒) 批发价格指数报 1475.96 点, 较上期上涨 0.12%。印度进口椒批发价格指数报 1243.58 点, 较上期下跌 0.12%。

表 1 指数周度运行情况 (数据来源: 新华指数)

指数名称	本期	上期	涨跌幅	年同比	
中国遵义朝天椒 (干椒) 批发价格指数	综合指数	1515.74	1523.00	-0.48%	7.66%
	艳椒	1701.95	1709.23	-0.43%	21.02%
	满天星	1531.52	1520.48	0.73%	13.55%
	遵义朝天椒一号	1693.28	1746.57	-3.05%	18.62%
	锥形椒	1159.96	1174.05	-1.20%	-21.55%
	樱桃形椒	1362.22	1355.14	0.52%	-5.90%
三樱椒 (干椒) 批发价格指数	1369.76	1374.57	-0.35%	27.70%	
新一代 (干椒) 批发价格指数	1475.96	1474.15	0.12%	27.82%	
印度进口椒批发价格指数	1243.58	1245.10	-0.12%	10.63%	

◇ 各品种交易价格分析

本期全国辣椒市场的 8 个辣椒代表品中，有 3 个代表品种（满天星、遵义朝天椒一号、新一代）交易平均价格较上期有所上涨；3 个代表品种（艳椒、锥形椒、三樱椒）交易平均价格较上期有所下跌；2 个代表品种（樱桃形椒、印度进口椒 S17）交易平均价格较上期基本持平。其中遵义朝天椒一号环比指数为 1012.41 点，是本期均价涨幅最大品种；艳椒环比指数为 997.09 点，是本期均价跌幅最大品种。

表 2 各品种周度均价运行情况 (数据来源: 新华指数)

品种	本期均价 (元/斤)	上期均价 (元/斤)	环比指数 (均价)
艳椒	12.81	12.85	997.09
满天星	13.01	12.89	1009.48
遵义朝天椒一号	12.09	11.94	1012.41
锥形椒	13.02	13.03	998.95
樱桃形椒	16.73	16.75	999.15
三樱椒	14.98	15.02	997.57
新一代	17.03	16.99	1002.57
印度进口椒 S17	14.46	14.46	999.99

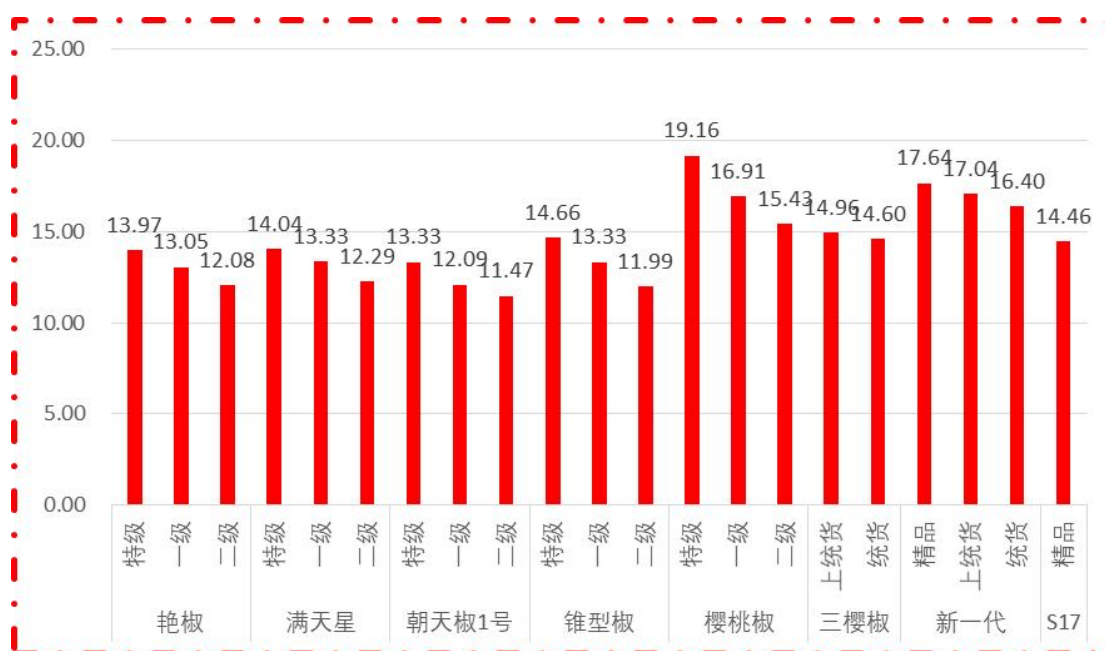


图 1 各品种、各等级周度均价 (数据来源: 新华指数)

◇ 市场研判

本期南北方地区多数品种干椒价格震荡运行，市场人气不高。供给端南北方干椒市场冷库货源上货量偏少。需求端当前采购商对高价货源仍十分抵触，询价拿货的买家较少。近期干辣椒走货情况较差，部分储存商卖货略显着急，让价卖货情形增多，本期多数品种干椒价格震荡运行。印度椒方面，当前港口货源质量参差不齐，持货商卖货积极，交易以质论价，本期印度椒价格小幅下跌。

◇ 市场信息

● 赫章县罗州镇：盘活大棚资产 做强辣椒产业

近日，走进赫章县罗州镇龙滩村，赫章正丰农业发展有限公司正在组织群众在大棚内种植辣椒，工人们正按工序有条不紊地忙碌着。

“我们公司种植辣椒，今年有两个基地，总共有 200 多个大棚，这 200 多个大棚种植的辣椒产量大约在 40 万斤，产值将近 200 万元。”赫章正丰农业发展有限公司负责人蔡桂梅告诉笔者。

据了解，去年以来，罗州镇通过招商引资的方式，引进资金，把镇内 200 多个大棚充分利用起来种植辣椒，盘活了资产，建成了蔬菜基地，为粤、港、澳沿海城市提供优质蔬菜。

为了错峰上市，今年赫章正丰农业发展有限公司根据罗州镇地理条件和气候优势，推迟了辣椒种植时间，让生产出来的辣椒能够延迟上市，保证了辣椒市场价格稳中有升。

目前，公司种植工作全面展开。工人们每天都到育苗基地起苗，种植到其他

地块里，整个种植到七月上旬结束，九月初就可采摘上市。

“我们的辣椒都是销往粤、港、澳沿海城市，因为它是菜椒品种。这个辣椒种植是利用大棚的优势，再结合市场规律，把辣椒卖得更好，同时也带动老百姓务工。”蔡桂梅说。

“我给他们栽辣椒，盖薄膜，今年我都做了万余元了，见什么做什么。”罗州镇龙滩村务工群众郭香说。

据罗州镇党委负责人介绍，今年以来，该镇抢抓“两换”机遇，对全镇的资产进行盘点，目前该镇的园区有大棚 97 个，通过公司+党支部+农户的模式，把大棚从单一的育苗转变为育苗+种植+育苗的模式，不断拓展大棚的产值优势，同时也有效地带动周边的群众参与到辣椒种植项目中来，这样闲置资源就能够盘活，有效利用，产生更大的经济效益。

(来源：赫章县人民政府网)

◇ 各品种周度价格概览

表 3 艳椒周度价格

日期	特级均价 (元/斤)	一级均价 (元/斤)	二级均价 (元/斤)
2023/6/26	13.96	13.05	12.08
2023/6/27	13.98	13.07	11.97
2023/6/28	14.00	13.09	11.97
2023/6/29	14.00	13.06	11.96
2023/6/30	14.00	13.06	12.43
2023/7/1	13.94	13.02	12.08
2023/7/2	13.94	13.02	12.06

表 4 满天星周度价格

日期	特级均价 (元/斤)	一级均价 (元/斤)	二级均价 (元/斤)
2023/6/26	14.09	13.27	12.23
2023/6/27	14.08	13.33	12.26
2023/6/28	14.11	13.36	12.28
2023/6/29	14.11	13.35	12.28
2023/6/30	14.10	13.25	12.41
2023/7/1	13.91	13.39	12.35
2023/7/2	13.91	13.38	12.20

表 5 遵义朝天椒 1 号周度价格

日期	特级均价 (元/斤)	一级均价 (元/斤)	二级均价 (元/斤)
2023/6/26	13.32	12.09	11.63
2023/6/27	13.33	12.09	11.65
2023/6/28	13.36	12.11	11.67
2023/6/29	13.35	12.11	11.67
2023/6/30	13.35	12.11	11.67
2023/7/1	13.30	12.06	11.01
2023/7/2	13.30	12.06	11.01

表 6 锥形椒周度价格

日期	特级均价 (元/斤)	一级均价 (元/斤)	二级均价 (元/斤)
2023/6/26	14.56	13.38	12.07
2023/6/27	14.58	13.42	11.99
2023/6/28	14.61	13.44	12.00
2023/6/29	14.60	13.42	12.00
2023/6/30	14.80	13.25	12.00
2023/7/1	14.74	13.21	11.95
2023/7/2	14.74	13.20	11.96

表 7 樱桃形椒周度价格

日期	特级均价 (元/斤)	一级均价 (元/斤)	二级均价 (元/斤)
2023/6/26	19.14	17.35	15.22
2023/6/27	19.16	17.22	15.23
2023/6/28	19.20	17.20	16.01
2023/6/29	19.19	16.90	16.02
2023/6/30	19.19	16.98	14.85
2023/7/1	19.12	16.43	14.80
2023/7/2	19.11	16.26	15.87

表 8 三樱椒周度价格

日期	特级均价 (元/斤)	一级均价 (元/斤)	二级均价 (元/斤)
2023/6/26	15.48	14.99	14.66
2023/6/27	15.43	14.94	14.67
2023/6/28	15.41	14.93	14.59
2023/6/29	15.42	14.94	14.59
2023/6/30	15.41	14.96	14.59
2023/7/1	15.45	14.96	14.56
2023/7/2	15.45	14.96	14.56

表 9 新一代椒周度价格

日期	特级均价 (元/斤)	一级均价 (元/斤)	二级均价 (元/斤)
2023/6/26	17.64	16.94	16.30
2023/6/27	17.64	16.93	16.29
2023/6/28	17.64	17.08	16.29
2023/6/29	17.64	17.05	16.38
2023/6/30	17.64	17.09	16.40
2023/7/1	17.64	17.09	16.57
2023/7/2	17.64	17.09	16.54

表 10 印度进口椒 S17 周度价格

日期	去把带帽均价 (元/斤)
2023/6/26	14.44
2023/6/27	14.46
2023/6/28	14.47
2023/6/29	14.46
2023/6/30	14.46
2023/7/1	14.46
2023/7/2	14.44

◇ 各品种指数走势概览

● 中国遵义朝天椒（干椒）批发价格指数



图 2 中国遵义朝天椒（干椒）批发价格综合指数运行图



图 3 艳椒批发价格指数运行图



图 4 满天星批发价格指数运行图



图 5 遵义朝天椒 1 号批发价格指数运行图

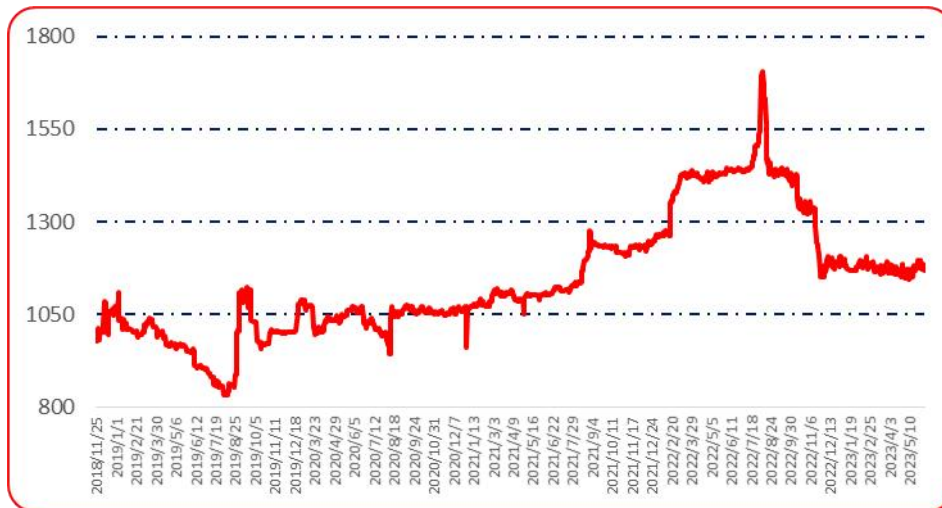


图 6 锥形椒批发价格指数运行图



图 7 樱桃形椒批发价格指数运行图

● 三樱椒（干椒）批发价格指数

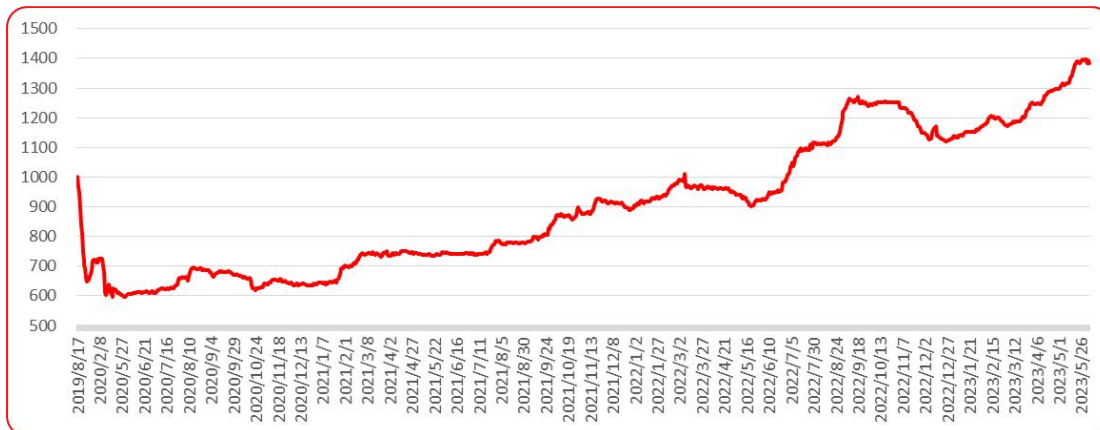


图 8 三樱椒（干椒）批发价格指数运行图

● 新一代（干椒）批发价格指数

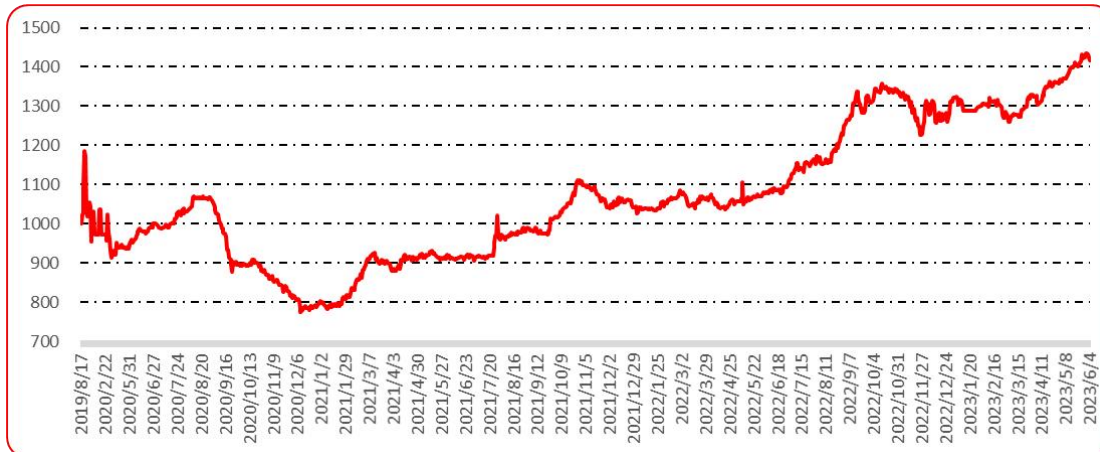


图 9 新一代（干椒）批发价格指数运行图

● 印度进口椒批发价格指数



图 10 印度进口椒批发价格指数运行图

声明

中国经济信息社是新华社专业承担经济信息服务业务的直属机构，宗旨是“发展信息事业，服务国家战略”。新华指数隶属于中国经济信息社，负责开发、管理和运维新华社旗下全部指数和指数衍生产品，是国内第一家综合性指数研究、发布、推广及运营的专业部门。

本报告由中国经济信息社与贵州省农业农村厅共同编制并发布，部分数据与信息来源于中国辣椒城。编制者对本报告取自公开来源信息的准确性和完整性不作任何保证。本报告所载的资料、意见及推测仅反映本报告最初出具日的观点和判断。

在不同时期，或因使用不同假设和标准，采用不同观点和分析方法，致使中国经济信息社与贵州省农业农村厅发出与本报告所载意见、评估及预测不一致的研究报告，对此中经社与贵州省农业农村厅可不发出特别通知。

在任何情况下，本报告中的信息或所表述的意见并不构成对任何人的投资建议，也没有考虑到客户特殊的投资目标、财务状况或需求。客户应考虑本报告中的任何意见或建议是否符合其特定状况。

若有必要应寻求专家意见。本报告所载的资料、工具、意见及推测仅供参考。

本报告版权为中国经济信息社与贵州省农业农村厅共同所有。未经双方书面同意，任何机构和个人不得以任何形式翻版、复制、发布、转发或引用本报告的任何部分。如征得双方同意进行引用、刊发的，需在允许的范围内使用，并注明出处为“中国经济信息社”和“贵州省农业农村厅”，且不得对本报告进行任何有悖原意的引用、删节和修改。若中国经济信息社与贵州省农业农村厅以外的机构向其客户发放本报告，则由该机构独自为此发送行为负责，中国经济信息社与贵州省农业农村厅对此等行为不承担任何责任。本报告同时不构成中国经济信息社与贵州省农业农村厅向发送本报告的机构之客户提供的投资建议。

如未经中国经济信息社与贵州省农业农村厅授权，私自转载或者转发本报告，所引起的一切后果及法律责任由私自转载或转发者承担。中国经济信息社与贵州省农业农村厅将保留随时追究其法律责任的权利。

中国干辣椒系列 价格指数

周报



扫码了解
更多详细价格