



新华指数
Xinhua Indices



新华·宜昌 秭归脐橙[®] 系列价格指数

春有伦晚 夏有夏橙

秋有九月红 冬有纽荷尔

中国脐橙之乡-湖北省秭归县

全球率先实现“一年四季有鲜橙”的脐橙产区

周报 第 25 期
2023. 7. 4-2023. 7. 10



中国经济信息社
CHINA ECONOMIC INFORMATION SERVICE

产业简介

作为全国首批命名的“中国脐橙之乡”，湖北省宜昌市秭归县近年来依托独特资源禀赋，持续通过科技强橙、品质提升、强链延链、标准领跑、数字兴橙、文化赋能、品牌塑造行动，打造了秭归脐橙“四季鲜橙、生态绿色”产业名片，秭归伦晚、九月红、纽荷尔等品种已成为柑桔类水果的热销“网红”，秭归脐橙产业得到快速发展，秭归脐橙品牌影响力进一步提升，正朝着“世界级地标品牌、世界级文化载体”的目标而奋斗。

统计数据显示，近两年秭归县产量最大的六个优质脐橙品种分别是纽荷尔、伦晚、罗伯逊、九月红、夏橙和红肉。截至2022年年底，秭归县已注册311个柑橘商标，建成三峡库区最大的柑桔良种种质资源库，柑橘种植面积40万亩，年产量100万吨，脐橙深加工产品100多个品种系列，远销国内外，脐橙产业综合产值超100亿元。2018年以来，秭归脐橙连续四年获评中国果品流通协会公布的中国最受欢迎的柑橘区域公用品牌10强，秭归脐橙区域公用品牌价值已达60.18亿元。

特色产业激活了秭归县乡村经济。得益于脐橙产业快速发展，秭归县创建县级以上农业产业化重点龙头企业36家，催生了电商企业2600多家、电商个体户3000余家、微电商农户9700余家。全县90%的乡镇、80%以上的行政村、70%以上的农户从事柑橘相关产业，涌现出柑橘产值“亿元村”12个，带动近18万人发展致富。



指数简介

新华·宜昌秭归脐橙系列价格指数由中国经济信息社和湖北省秭归县委县政府共同编制发布。该系列价格指数围绕脐橙产业零售、收购、批发三个环节编制，包含新华·宜昌秭归脐橙电商价格指数、新华·宜昌秭归脐橙产地收购价格指数、新华（中国）脐橙销地批发价格指数三支子指数，旨在及时、全面、精准地反映脐橙产业产销各环节的价格走势及市场变化，建立稳定的秭归脐橙市场价格监测机制，畅通秭归脐橙流通渠道，为市场从业者和政府管理部门提供数据参考和决策依据，进一步助力秭归脐橙市场化、标准化、品牌化。

其中，新华·宜昌秭归脐橙电商价格指数选取秭归县主要电商企业为样本点，以秭归县主产的九月红、纽荷尔、罗伯逊、红肉、伦晚、夏橙六个主流品种 60-70mm、70-80mm、80mm 以上果径果为代表规格品，以 2017 年 11 月为基期，基点 1000 点；新华·宜昌秭归脐橙产地收购价格指数选取秭归产区为样本区域，以秭归县主产的九月红、纽荷尔、罗伯逊、红肉、伦晚 60mm 以上果径果，夏橙 55mm 以上果径果为代表规格品，以 2018 年 12 月为基期，基点 1000 点；新华（中国）脐橙销地批发价格指数选取我国重点批发市场为样本点，以纽荷尔、红肉、伦晚、夏橙四个主流品种 70-80mm 果径果为代表规格品，以 2019 年 12 月为基期，基点 1000 点。



周度概要

进入7月，持续高温来袭，秭归夏橙产地走货速度加快，电商渠道销售行情逐渐升温。在脐橙产地收购方面，本期秭归夏橙收购量环比上涨39.28%。截至7月6日，秭归夏橙已销售本产季产量的39.73%，秭归伦晚脐橙已基本销售完毕。价格方面，本期秭归夏橙收购价格报5.08元/公斤，环比上涨1.49%。

脐橙电商销售方面，在电商企业的全面助力下，秭归夏橙销售行情逐渐升温。本期秭归夏橙在电商渠道的销量环比上涨18.46%。价格方面，截至7月10日，秭归夏橙电商渠道销售均价为9.26元/公斤，环比下跌0.33%。

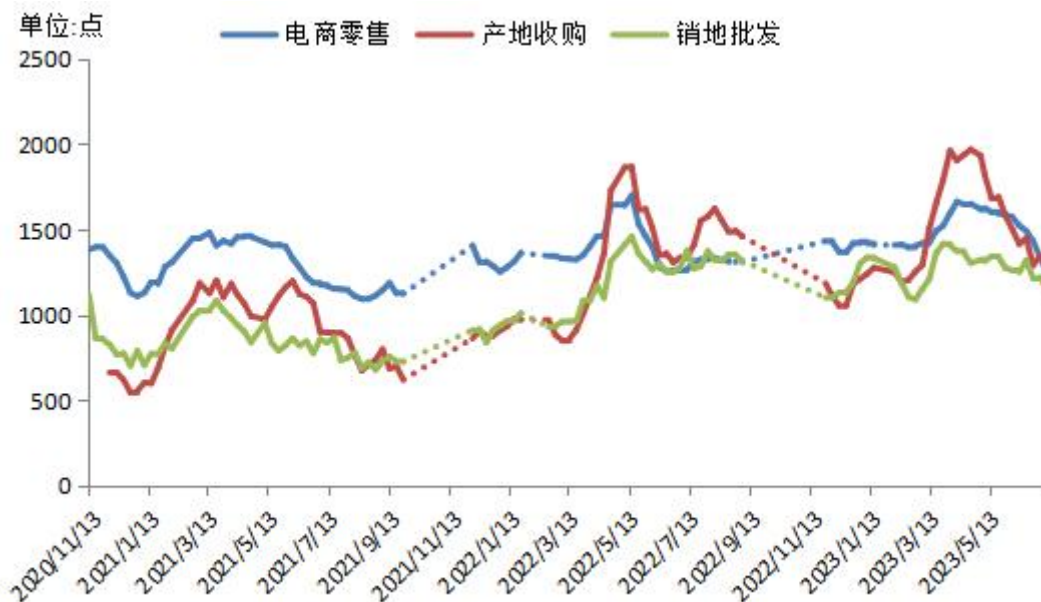
从全国来看，当前国内夏季应季水果供应充足，水果销售价格整体下行。截至7月10日，农业农村部监测的6种重点监测水果批发价格报7.57元/公斤，较7月3日下跌3.32%。脐橙批发市场方面，截至7月10日，新华（中国）脐橙销地批发价格指数报1154.93点，环比下跌5.39%。

连日来，全国多地遭受持续高温天气。眼下正是秭归脐橙树夏梢生长、果实迅速膨大的关键时期，建议广大果农在早晨或傍晚采用喷灌或滴灌的方式灌溉柑橘园；及时清理果园杂草，种植绿肥，保护树干与果实；加快夏橙销售进度，采用“一果两剪”科学采收，分级销售，提高果实商品率。



新华·宜昌秭归脐橙系列价格指数周报 (2023年第26期 7月4日至7月10日)

图1 新华·宜昌秭归脐橙系列价格指数走势（单位：点）

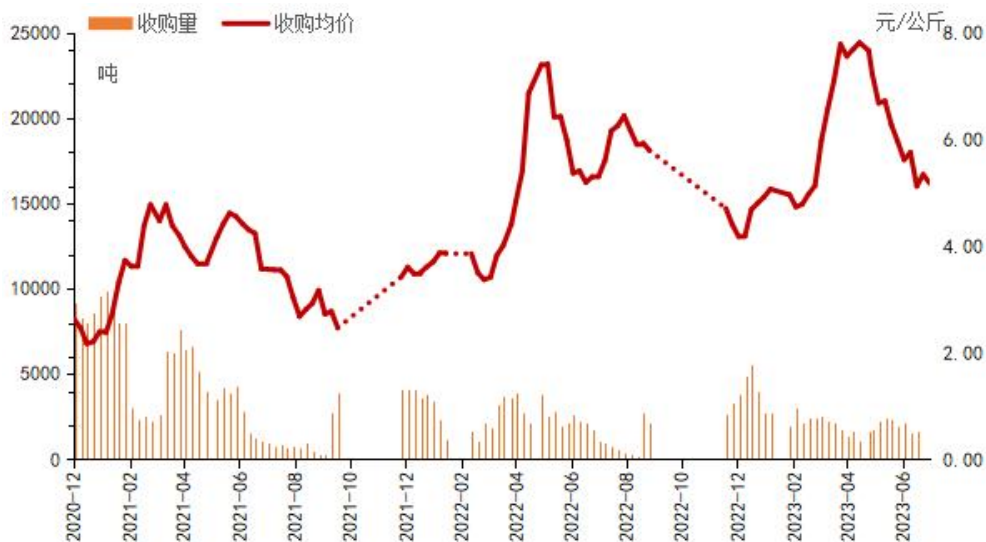


数据来源：新华指数、中国供销农产品批发市场控股有限公司

进入7月，持续高温来袭，秭归果农顺价出货心理明显增强，秭归夏橙产地走货速度加快，电商渠道销售行情逐渐升温。根据监测数据显示，本期（7月4日至7月10日）新华·宜昌秭归脐橙产地收购价格指数报1305.71点，环比下跌2.96%；新华·宜昌秭归脐橙电商价格指数报1252.58点，环比下跌6.41%；新华（中国）脐橙销地批发价格指数报1154.93点，环比下跌5.39%。

图2 秭归脐橙产地收购均价与监测点交易量





数据来源：新华指数

表 1 秭归脐橙产地收购价格（单位：元/公斤）

日期	伦晚	夏橙
7月10日	5.59	5.08
7月3日	5.91	5.00
6月26日	6.12	4.79
6月19日	6.22	5.00
6月12日	6.11	5.06
6月5日	6.24	5.00
5月29日	6.27	5.34
5月22日	6.72	-
5月15日	6.68	-
5月8日	7.22	-

数据来源：新华指数

在脐橙产地收购方面，眼下正是秭归夏橙热销的季节，本期秭归夏橙收购量环比上涨 39.28%。截至 7 月 6 日，秭归夏橙已销售本产季产量的 39.73%，秭归伦晚脐橙已基本销售完毕。价



格方面，本期新华·宜昌秭归脐橙产地收购价格指数报 1305.71 点，环比下降 2.96%。其中，本期伦晚尾货收购价格报 5.59 元/公斤，环比下跌 5.46%；夏橙收购价格报 5.08 元/公斤，环比上涨 1.49%。

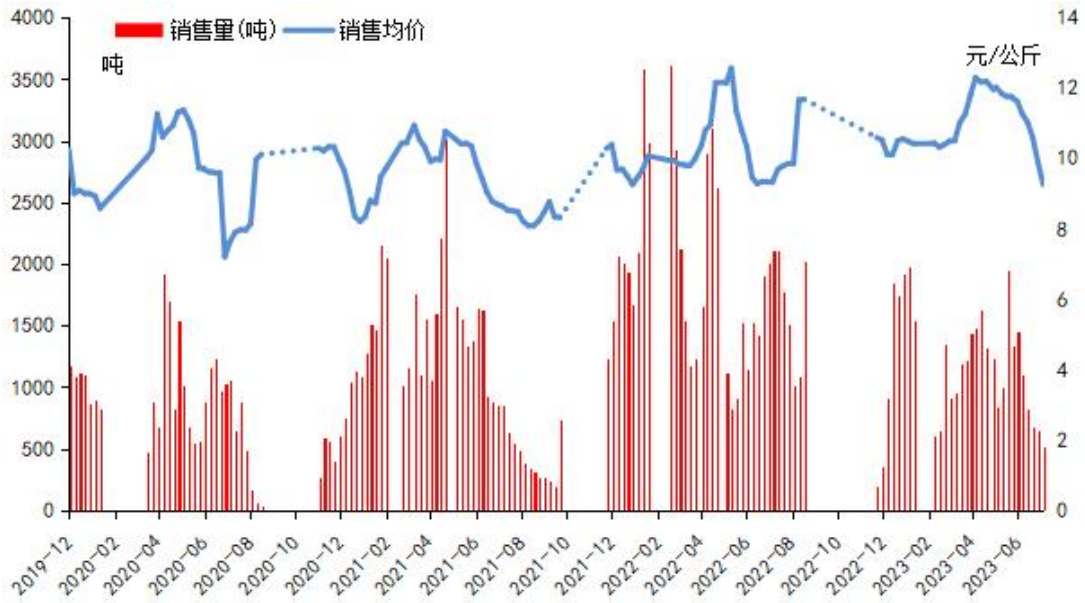
连日来，全国多地遭受持续高温天气，宜昌市 7 月 11 日也发布高温橙色预警信号，未来一周宜昌晴雨交替频繁、期间雨日较多。上周，世界气象组织宣布厄尔尼诺条件形成，这意味着全球频繁出现极端高温等破坏性气候的概率进一步增加。

眼下正是秭归 40 万亩脐橙树夏梢生长、果实迅速膨大的关键时期。秭归县广大农技人员来到田间地头指导果农做好高温热害防御工作。同时，秭归县果茶发展中心也发布了《柑橘应对高温天气技术要点》，为果农科学管理支招。

为了预防高温对脐橙造成的热伤害，建议广大果农科学灌溉，在早晨或傍晚采用喷灌或滴灌的方式灌溉柑橘园。覆盖保墒，及时清理果园杂草，种植绿肥。保护树干与果实，能有效防止果实灼伤。抢抓市场，加快夏橙销售进度，采用“一果两剪”科学采收，分级销售，提高果实商品率。

图 3 秭归脐橙电商销售均价与监测点交易量





数据来源：新华指数

表 2 秭归各品种脐橙当期电商分级销售价格（单位：元/公斤）

脐橙果径	夏橙
60-70mm	8.70
70-80mm	9.33
80mm 以上	9.59

数据来源：新华指数

表 3 秭归各品种脐橙电商销售价格（单位：元/公斤）

日期	伦晚	夏橙
7月10日	-	9.26
7月3日	11.14	9.29
6月26日	11.31	9.31
6月19日	11.33	9.22
6月12日	11.37	9.31
6月5日	11.63	-
5月29日	11.72	-
5月22日	11.76	-



5月15日	11.84	-
5月8日	12.02	-

数据来源：新华指数

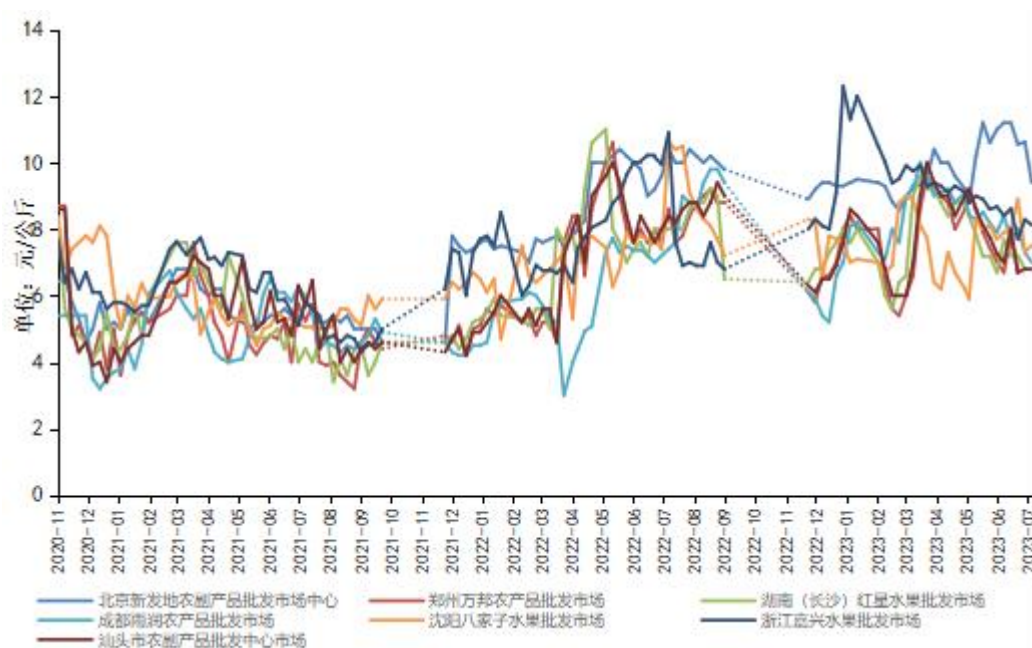
脐橙电商销售方面，在电商企业的全面助力下，秭归果农顺价出货心理明显增强，夏橙在电商渠道的销售行情逐渐升温。本期秭归夏橙销量持续上行，环比上涨 18.46%。而伦晚脐橙已基本售尽。价格方面，截至 7 月 10 日，秭归夏橙电商渠道销售均价为 9.26 元/公斤，环比下跌 0.33%。

从全国来看，当前国内夏季应季水果供应充足，水果销售价格整体下行。截至 7 月 10 日，农业农村部监测的 6 种重点监测水果批发价格报 7.57 元/公斤，较 7 月 3 日下跌 3.32%。脐橙批发市场方面，截至 7 月 10 日，新华（中国）脐橙销地批发价格指数报 1154.93 点，环比下跌 5.39%。

从新华指数农业市场研究中心重点监测的七大批发市场来看，本期北京新发地农副产品批发市场中心脐橙批发均价最高，为 9.4 元/公斤；郑州万邦农产品批发市场脐橙批发均价最低，为 6.5 元/公斤。

图 4 重点批发市场脐橙价格走势






数据来源：新华指数、中国供销农产品批发市场控股有限公司

表 4 重点批发市场脐橙销售价格（单位：元/公斤）

日期	北京新发地农副产品批发市场中心	郑州万邦农产品批发市场	湖南（长沙）红星水果批发市场	成都雨润农产品批发市场	沈阳八家子水果批发市场	浙江嘉兴水果批发市场	汕头市农副产品批发中心市场
7月10日	9.40	6.50	6.80	7.00	7.52	8.13	6.80
7月3日	10.63	6.80	7.20	7.30	7.31	8.29	6.80
6月26日	10.55	6.70	7.20	8.00	8.90	7.70	6.70
6月19日	11.20	7.80	7.70	7.72	8.00	8.61	8.00
6月12日	11.20	6.70	6.70	8.39	7.90	8.41	7.00
6月5日	11.00	7.03	7.19	7.91	7.70	8.41	7.26
5月29日	10.60	7.43	7.19	8.17	8.10	8.60	7.75
5月22日	11.20	7.91	7.84	8.51	8.00	8.90	8.11
5月15日	10.20	8.60	8.40	8.29	8.30	9.00	8.60
5月8日	8.80	9.20	8.80	8.43	5.90	8.80	9.20

数据来源：新华指数



免责声明

新华指数作为中经社四大战略性重点产品，负责开发、管理和运维新华社旗下全部指数和指数衍生品，是国内第一家综合性指数研究、发布、推广及运营的专业机构。

“新华·宜昌秭归脐橙系列价格指数”由中国经济信息社、秭归县委县政府共同编制并发布，最终解释由上述机构负责。任何网站等媒体和机构在转载或引用时，需注明出处。否则，将依法追究其法律责任。

该报告的所有图片、表格及文字内容的版权归新华指数所有。其中，部分图表在标注有数据来源的情况下，版权归中国经济信息社、秭归县委县政府共同所有。部分数据来源于公开的资料，如果有涉及版权纠纷问题，请及时联络。

本报告及其任何组成部分不得被再造、复制、抄袭、交易，或为任何未经中国经济信息社、秭归县委县政府允许的商业目的所使用。如果报告内容用于商业、盈利、广告等目的时，需征得中国经济信息社、秭归县委县政府书面特别授权，并注明出处，并按照中国及国际版权法的有关规定向上述机构支付版税。

除法律或规则规定必须承担的责任外，中国经济信息社、秭归县委县政府不对因使用此报告的材料而引致的损失负任何责任。

本报告有关版权问题适用中华人民共和国法律。中国经济信息社、秭归县委县政府保留随时解释和更改免责事由及条款的权利。





新华指数
Xinhua Indices



扫码关注了解更多资讯

中国经济信息社与秭归县人民政府联合编制

作者：李伯霖

数据校审：高铭 田洪筱

编辑：汪伟坚 审核：王洪波

电话：010-88051569 邮编：100052

邮箱：lishuiyanjiayou@163.com

网址：<http://index.xinhua08.com/>

联系地址：北京市西城区宣武门外大街甲1号 环球财讯中心A座