



新华指数
Xinhua Indices

周报

新华-中国香蕉系列 价格指数

2023.7.10-2023.7.16



中国经济信息社
CHINA ECONOMIC INFORMATION SERVICE

➤ 指数简介

新华-中国香蕉系列价格指数¹，包括“新华-中国香蕉产地价格指数”“新华-中国（海南）皇帝蕉产地价格指数”“新华-香蕉销地批发价格指数”“新华-进口香蕉价格指数”四只分指数，是在对全国香蕉主产区、主销区、主要港口开展监测的基础上，经科学方法计算得到。

新华-中国香蕉产地价格指数，基期为2017年7月3日，基点设为100点。采集海南、广西、云南、广东、福建五大国内香蕉主产区的地头交易价格。每两日进行一次价格数据更新。

新华-中国（海南）皇帝蕉产地价格指数，基期为2016年11月7日，基点设为1000点。采集海南省六个皇帝蕉主产区县一、二、三等品的皇帝蕉地头交易价格。每两日进行一次价格数据更新。

新华-香蕉销地批发价格指数，基期为2018年8月13日，基点设为100点。采集国内七大分区主要销地批发市场

¹新华-中国香蕉系列价格指数由中国经济信息社和海南澄迈县人民政府联合编制，旨在监测我国香蕉产地、销地市场运行状况及其发展趋势，打造行业的晴雨表、风向标和避雷针。该系列价格指数通过中国金融信息网、新华财经客户端等渠道定期向社会公布。

批发价格。每日进行一次价格数据更新。

新华-进口香蕉价格指数，基期为 2018 年 10 月 23 日，基点设为 1000 点。采集上海港、大连港两大港口，涵盖菲律宾香蕉、南美香蕉、越南香蕉，涉及 A4/5/6、A/7/8/9、ACL、B4/5/6、B/7/8/9 和 BCL 六种品级规格的箱装进口香蕉批发价格。每周进行一次价格数据更新。



➤ 本期概要

新华-中国（海南·澄迈）香蕉系列价格指数显示，7月10日至7月16日，新华-中国香蕉产地价格指数环比下跌；新华-进口香蕉价格指数环比下跌；新华-中国（海南）皇帝蕉产地价格指数、新华-香蕉销地批发价格指数环比下跌。

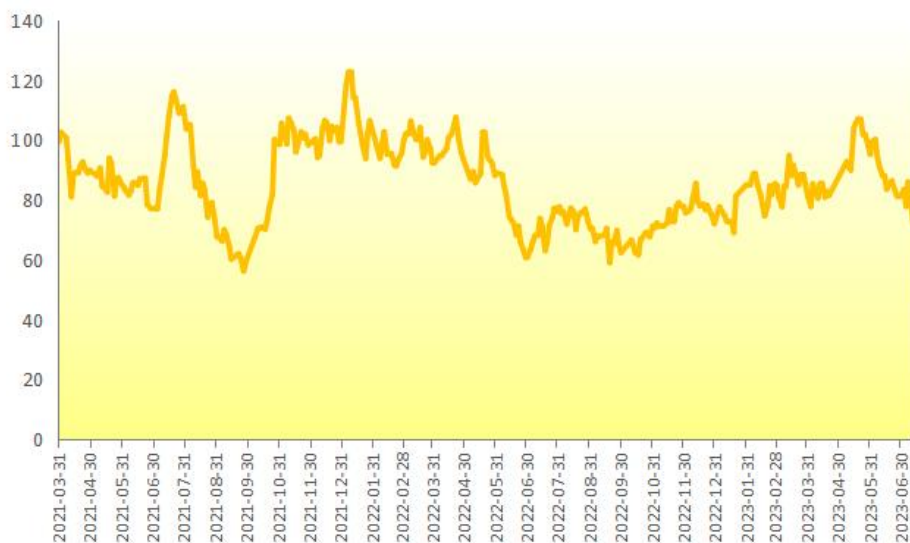
➤ 产业新闻摘要

- 1、**金边邮报**：柬埔寨新鲜香蕉出口下降 24.4%
- 2、**全球果蔬网**：大雨增加了皮乌拉产区香蕉病的传播
- 3、**英国政府报**：伦敦和伯明翰批发市场公布本周香蕉价格
- 4、**全球果蔬网**：乌干达的香蕉产量增加了 28%



☆ 新华-香蕉产地价格指数

图 1 新华-香蕉产地价格指数



数据来源：新华指数

7月14日，新华-中国香蕉产地价格指数报72.07点，较7月7日下跌13.90点，跌幅16.17%；较基期下跌27.93点，跌幅27.93%。

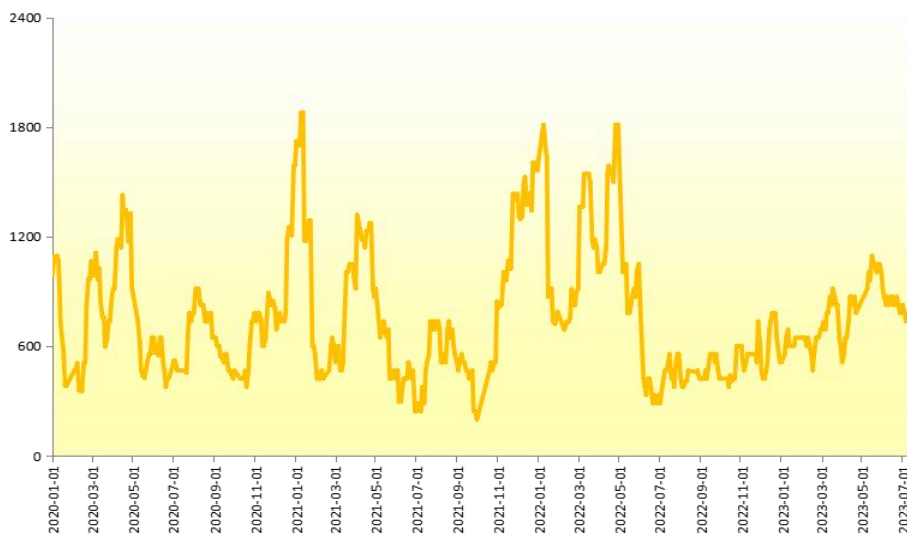
本期(7月10日到14日)，云南产区统货均价约为1.73元/斤，较前一期(7月3日到7日)下跌0.03元/斤，跌幅1.89%；海南产区统货均价约为1.23元/斤，较前一期(7月3日到7日)下跌0.24元/斤，跌幅16.31%；广东产区统货均价约为1.47元/斤，较前一期(7月3日到7日)下跌0.13元/斤，跌幅8.33%；广西产区统货均价约为1.56

元/斤，较前一期（7月3日到7日）下跌0.11元/斤，跌幅6.59%。



☆ 新华-中国（海南）皇帝蕉产地价格指数

图2 新华-中国（海南）皇帝蕉产地价格指数

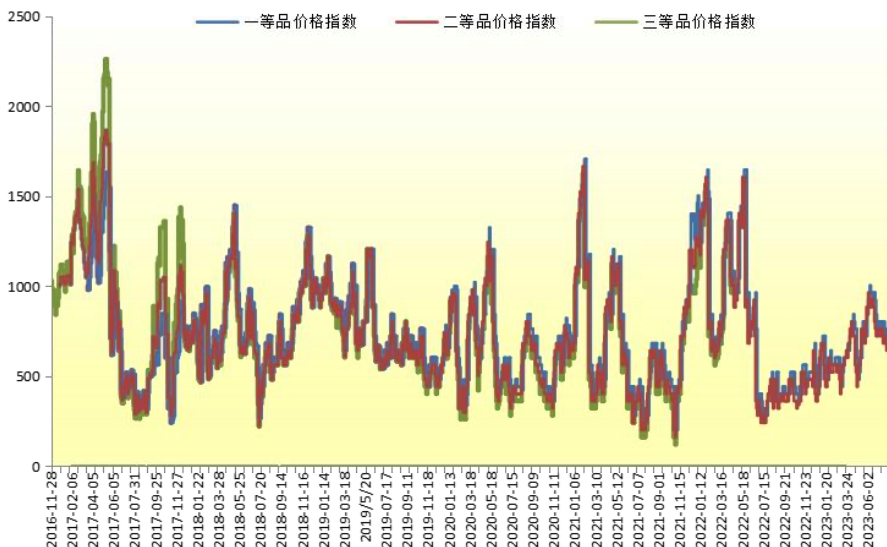


数据来源：新华指数

7月14日，新华-中国（海南）皇帝蕉产地价格指数报691.37点，较7月7日下跌89.72点，跌幅11.49%；较基期下跌308.63点，跌幅30.86%



图3 新华-海南皇帝蕉一、二、三等品价格指数



数据来源：新华指数

2023年7月14日，海南省皇帝蕉一等品价格指数报642.50点，较7月7日下跌80.31点，跌幅11.11%；较基期下跌357.50点，跌幅35.75%。二等品价格指数报602.34点，较7月7日下跌80.31点，跌幅11.76%；较基期下跌397.66点，跌幅39.77%；三等品价格指数报562.19点，较7月7日下跌80.31点，跌幅12.50%；较基期下跌437.81点，跌幅43.78%。

从采集点来看，本期（7月10日到14日）澄迈县产地皇帝蕉一等品成交价均价为1.63元/斤，较前一期（7月3



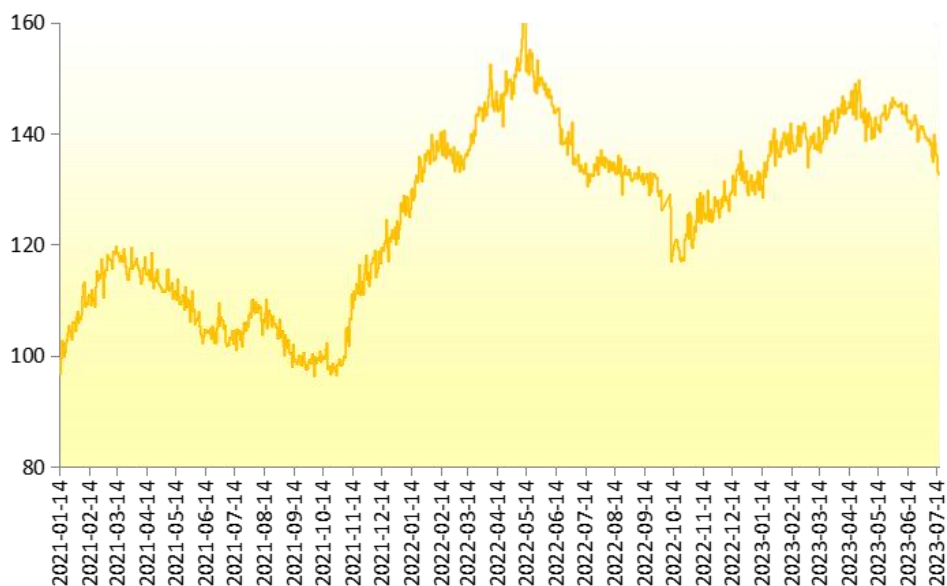
日到7日)下跌7.55%;皇帝蕉二等品成交均价为1.53元/斤,较前一期(7月3日到7日)下跌8.00%。

乐东黎族自治县产地皇帝蕉一等品成交价均价为1.63元/斤,较前一期(7月3日到7日)下跌7.55%;皇帝蕉二等品成交均价为1.53元/斤,较前一期(7月3日到7日)下跌8.00%。



☆ 新华-香蕉销地批发价格指数

图 4 新华-香蕉销地批发价格指数



数据来源：新华指数

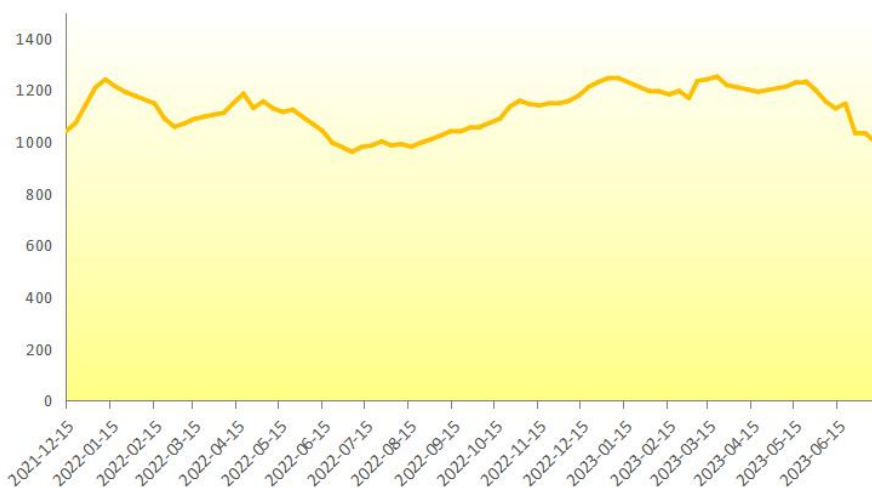
7月16日，新华-香蕉销地批发价格指数报133.70点，较7月9日下跌1.18点，跌幅0.87%；较基期上涨33.70点，涨幅33.70%。

从采集点来看，本期（7月10日到16日）北京销地批发均价为3.35元/斤，较前一期（7月3日到9日）下跌0.19%；天津销地批发均价为3.37元/斤，较前一期（7月3日到9日）下跌0.17%。



☆ 新华-进口香蕉价格指数

图 5 新华-进口香蕉价格指数



数据来源：新华指数

7月12日，新华-进口香蕉价格指数报1000.74点，较7月5日下跌32.4点，跌幅3.14%；较基期上涨0.74点，涨幅0.07%。



附录 1：产业新闻详情

柬埔寨新鲜香蕉出口下降 24.4%

与 2022 年相比，今年上半年柬埔寨的新鲜香蕉出口下降了 24.4%，总计 165,552.92 吨。农业、林业和渔业部发言人 Im Rachna 将香蕉出口下降归因于市场不稳定、气候变化对产品质量的影响以及对越南和泰国香蕉出口未被记录。

她敦促企业拓宽采购渠道，增加对农业工业部门的投资，并促进加工产品的出口。Rachna 透露，该国 90% 以上的新鲜香蕉出口到中国。香蕉等农产品对华出口给柬埔寨农民带来了巨大利益，促进了柬埔寨农业发展。

香蕉出口到中国的龙马特农业公司 (Longmate Agriculture) 的负责人 Hun Lak 认为与 2022 年相比，2023 年的香蕉出口开始有了希望。他列举了中国市场重新开放、需求增加以及运输成本略微降低等因素。然而，形势在年中已经恶化。他预测，今年下半年的前景将更为乐观，随着气候变化问题得到解决，中国市场需求量将会复苏。

资料来源：phnompenhpost.com

发布日期：14/7/2023

大雨增加了秘鲁皮乌拉产区香蕉病的传播

在短短两个月内，秘鲁皮乌拉各个产区的感染源数量从 137 个增加到 200 个。业内人士表示，疫情可能会蔓延到秘鲁的其他地区。

近几个月来，皮乌拉有机香蕉农场的土壤中大量的水径流带来了一些严重的问题。最令人担忧的是 4 号镰刀菌热带感染源的增加，这种感染会导致香蕉植株枯萎和死亡，目前尚无治愈方法。

除了热带镰刀菌 4 号外，香蕉还出现了其他严重的植物检疫问题，包括厄尔温菌感染或软腐病、斑点病和神经酰胺病。

资料来源：nationworldnews.com

发布日期：14/7/2023

伦敦和伯明翰批发市场公布本周香蕉价格

目前，危地马拉香蕉价格为 1.01 英镑/公斤，比上周下跌 4%。伯利兹香蕉的平均周价格为 0.68 英镑/公斤，与上周持平。哥伦比亚香蕉的售价为 0.94 英镑/公斤，保持稳定。来自哥斯达黎加的香蕉售价 1.02 英镑/公斤，来自危地马拉的水果售价 1.01 英镑/公斤，比上周下降了 4%。

资料来源: gov.uk

发布日期: 11/7/2023

乌干达的香蕉产量增加了 28%

乌干达被称为是非洲主要的香蕉生产国，在世界上仅次于印度。根据乌干达统计局 (UBOS) 的数据，香蕉产量增长了 28%。

香蕉是乌干达一半以上人口的主要粮食作物，在乌干达的经济作物中排名最高，其次是咖啡和豆类。Kyambogo 大学的讲师 Muturi Kimani 认为，乌干达的香蕉产业需要被重新重视，并在该国经济中占据应有的地位。

资料来源: monitor.co.ug

发布日期: 10/7/2023



附录 2：香蕉均价表

2023.5.29-2023.7.14 香蕉产地价格均价表 (单位：元/斤)

日期	广西	海南	云南	福建	广东
2023-5-29	1.65	1.89	3.00	-	1.50
2023-5-31	1.60	1.81	2.90	-	1.70
2023-6-2	1.63	1.81	2.70	-	1.90
2023-6-5	1.66	1.74	2.60	-	2.00
2023-6-7	1.66	1.85	2.30	-	1.70
2023-6-9	1.71	1.71	2.20	-	1.70
2023-6-12	1.68	1.67	2.30	-	1.60
2023-6-14	1.68	1.67	2.30	-	1.60
2023-6-16	1.68	1.61	2.00	-	1.50
2023-6-19	1.71	1.60	1.90	-	1.60
2023-6-21	1.68	1.63	2.00	-	1.60
2023-6-26	1.69	1.53	1.80	-	1.50
2023-6-28	1.69	1.53	1.80	-	1.50
2023-6-30	1.71	1.53	1.80	-	1.50
2023-7-3	1.71	1.52	1.80	-	1.60
2023-7-5	1.58	1.38	1.70	-	1.50
2023-7-7	1.71	1.52	1.80	-	1.70
2023-7-10	1.56	1.27	1.80	-	1.60
2023-7-12	1.56	1.21	1.70	-	1.40
2023-7-14	1.56	1.21	1.70	-	1.40

数据来源：新华指数

注：福建产区走量较少，暂无数据采集。



2023.5.29-2023.7.14 海南皇帝蕉均价表 (单位: 元/斤)

日期	澄迈		乐东	
	一等品	二等品	一等品	二等品
2023-5-29	2.3	2.2	2.3	2.2
2023-5-31	2.1	2.0	2.1	2.0
2023-6-2	2.0	1.9	2.0	1.9
2023-6-5	1.9	1.8	1.9	1.8
2023-6-7	2.0	1.9	2.0	1.9
2023-6-9	1.9	1.8	1.9	1.8
2023-6-12	2.0	1.9	2.0	1.9
2023-6-14	2.0	1.9	2.0	1.9
2023-6-16	1.9	1.8	1.9	1.8
2023-6-19	1.9	1.8	1.9	1.8
2023-6-21	2.0	1.9	2.0	1.9
2023-6-26	1.8	1.7	1.8	1.7
2023-6-28	1.8	1.7	1.8	1.7
2023-6-30	1.9	1.8	1.9	1.8
2023-7-3	1.8	1.7	1.8	1.7
2023-7-5	1.7	1.6	1.7	1.6
2023-7-7	1.8	1.7	1.8	1.7
2023-7-10	1.7	1.6	1.7	1.6
2023-7-12	1.6	1.5	1.6	1.5
2023-7-14	1.6	1.5	1.6	1.5

数据来源: 新华指数



免责声明

新华指数作为中经社四大战略性重点产品，负责开发、管理和运维新华社旗下全部指数和指数衍生品，是国内第一家综合性指数研究、发布、推广及运营的专业机构。

本报告由中国经济信息社指数中心与澄迈县政府共同编制并发布。编制者对本报告取自公开来源信息的准确性和完整性不作任何保证。本报告所载的资料、意见及推测仅反映本报告最初出具日的观点和判断。

在不同时期，或因使用不同假设和标准，采用不同观点和分析方法，致使中国经济信息社与澄迈县政府发出与本报告所载意见、评估及预测不一致的研究报告，对此中经社与澄迈县政府可不发出特别通知。

在任何情况下，本报告中的信息或所表述的意见并不构成对任何人的投资建议，也没有考虑到客户特殊的投资目标、财务状况或需求。客户应考虑本报告中的任何意见或建议是否符合其特定状况。

若有必要应寻求专家意见。本报告所载的资料、工具、意见及推测仅供参考。

本报告版权为中国经济信息社与澄迈县政府共同所有。未经中国经济信息社与澄迈县政府书面同意，任何机构和个人不得以任何形式翻版、复制、发布、转发或引用本报告的任何部分。如征得中国经济信息社与澄迈县政府同意进行引用、刊发的，需在允许的范围内使用，并注明出处为“中国经济信息社”和“澄迈县政府”，且不得对本报告进行任何有悖原意的引用、删节和修改。若中国经济信息社与澄迈县政府以外的机构向其客户发放本报告，则由该机构独自为此发送行为负责，中国经济信息社与澄迈县政府对此等行为不承担任何责任。本报告同时不构成中国经济信息社与澄迈县政府向发送本报告的机构之客户提供的投资建议。

如未经中国经济信息社与澄迈县政府授权，私自转载或者转发本报告，所引起的一切后果及法律责任由私自转载或转发者承担。中国经济信息社与澄迈县政府将保留随时追究其法律责任的权利。





中国经济信息社

CHINA ECONOMIC INFORMATION SERVICE

联系方式

中国经济信息社

作者：李伯霖

数据校审：高铭 田洪筱 编辑：汪伟坚 审核：王洪波

电话：010-88051684

邮箱：maopizai@sina.com

联系地址：北京市西城区宣武门外大街甲1号

环球财讯中心A座5层

中国经济信息社海南经济研究中心

李生东：18976353988

薛志烜：18089860775

联系地址：海南省海口市滨海大道89号新华社办公大楼

周报



新华指数
Xinhua Indices

