



新华指数  
Xinhua Indices



第 223 期

# 新华·海南农垦 系列价格指数周报

2023. 7. 29-8. 4



中国经济信息社  
CHINA ECONOMIC INFORMATION SERVICE



# 新华·海南农垦-系列价格指数周报

2023.7.29-8.4

## ☆ 指数简介

新华·海南农垦-系列价格指数，由新华社中国经济信息社与海南省农垦投资控股集团有限公司共同编制并发布，目前已发布6支指数：

新华·海南农垦-标准胶（TSR20）价格指数

新华·海南农垦-混合胶（20#）价格指数

新华·海南农垦-浓乳价格指数

新华·海南农垦-天然胶乳价格指数

新华·海南农垦-胡椒价格指数

新华·海南农垦-槟榔价格指数

## ☆ 本期概要

天然橡胶：持续降雨影响割胶作业，天然橡胶价格涨跌互现；

胡椒：产地市场行情较为平稳，白胡椒价格微幅上涨。

## 新华·海南农垦-天然橡胶系列价格指数周报

2023.7.31-8.4

### ☆ 指数简介

新华·海南农垦-天然橡胶系列价格指数分别是：

新华·海南农垦-标准胶（TSR20）价格指数

新华·海南农垦-混合胶（20#）价格指数

新华·海南农垦-浓乳价格指数

新华·海南农垦-天然胶乳价格指数

指数以2017年6月12日为基期，基点1000点，标准胶、混合胶样本选取STR20、SMR20和SIR20；浓乳样本选取浓缩乳胶，干胶含量60%以上；天然胶乳样本选取新鲜胶乳（折干）。样本区域覆盖海南、云南、泰国、印度尼西亚和马来西亚。标准胶、混合胶每工作日更新；浓乳、天然胶乳产季（5月-12月）每工作日更新。

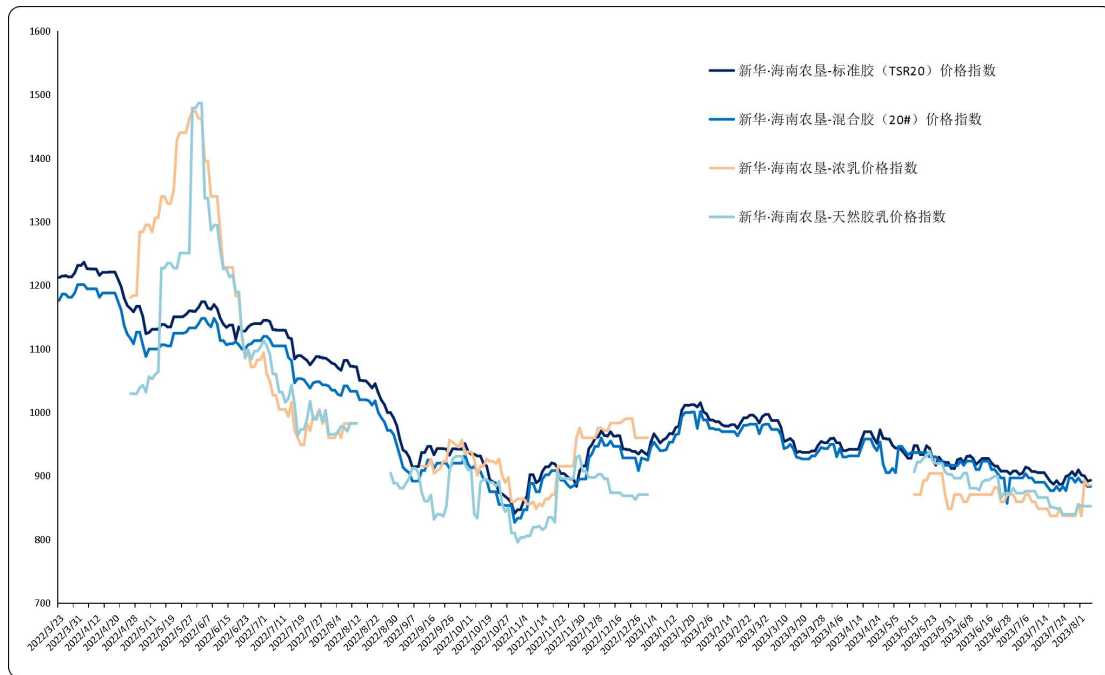
### ☆ 本期概要：

本期（2023.7.31-8.4）天然橡胶各代表规格品均价及价格指数涨跌互现。

# 新华·海南农垦-天然橡胶系列价格指数

## 2022.3.23-2023.8.4

图 1 新华·海南农垦-天然橡胶系列价格指数运行图（单位：点）

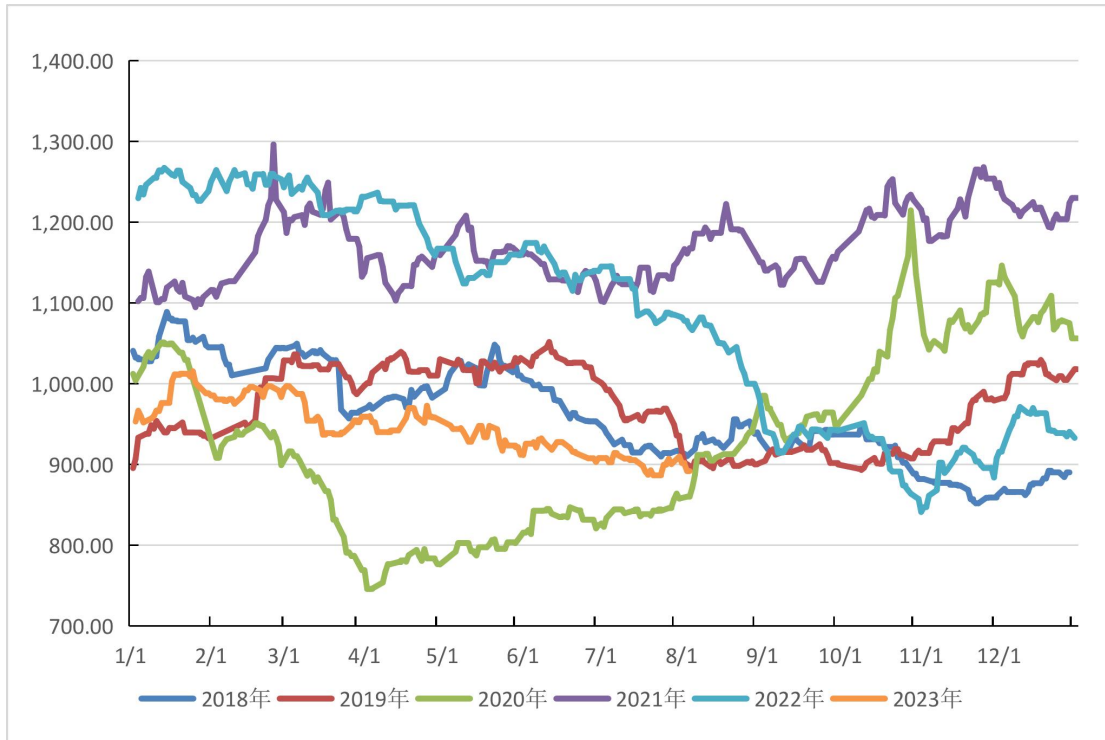


数据来源：新华指数

7月31日至8月4日，标准胶、混合胶价格指数小幅下跌，浓乳和天然胶乳价格指数呈上行走势。

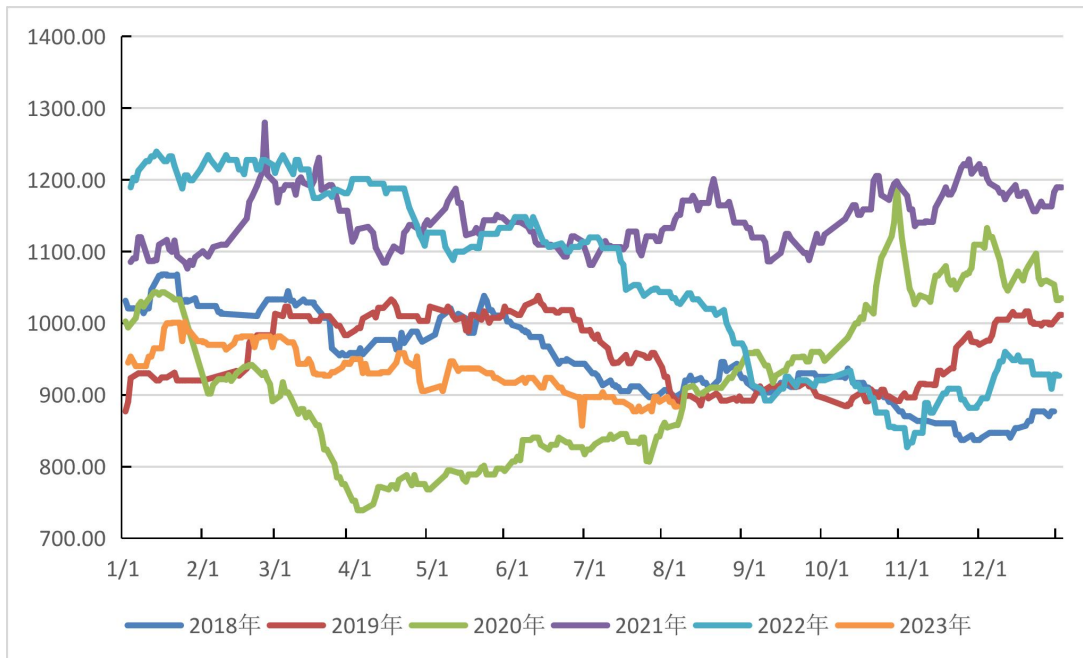
截至8月4日，新华·海南农垦-标准胶（TSR20）价格指数报893.58点，较上一发布日（7月28日，下同）跌0.78%；新华·海南农垦-混合胶（20#）价格指数报883.83点，跌0.75%；新华·海南农垦-浓乳价格指数报886.75点，涨5.89%；新华·海南农垦-天然胶乳价格指数报852.67点，涨1.51%。

图 2 新华·海南农垦-标准胶价格指数历年运行图（单位：点）



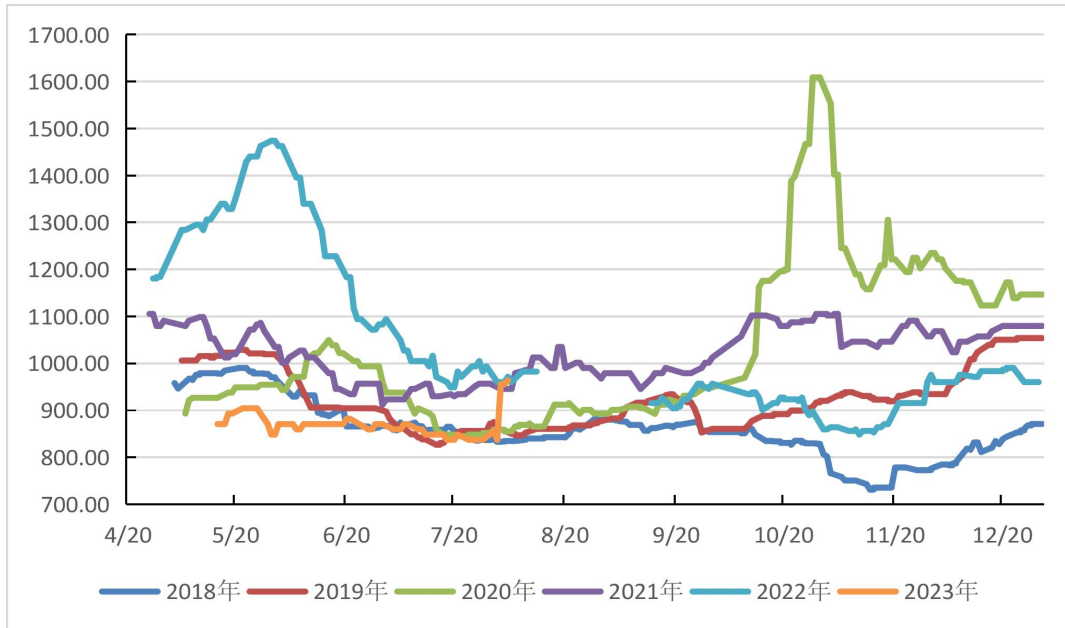
数据来源：新华指数

图 3 新华·海南农垦-混合胶价格指数历年运行图（单位：点）



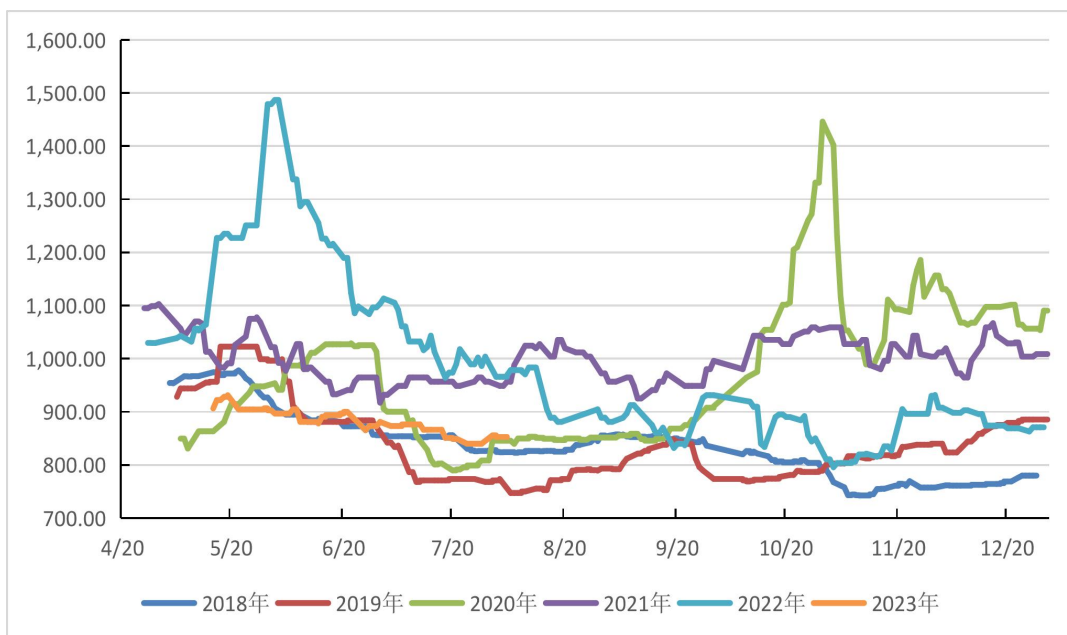
数据来源：新华指数

图 4 新华·海南农垦-浓乳价格指数历年运行图（单位：点）



数据来源：新华指数

图 5 新华·海南农垦-天然胶乳价格指数历年运行图（单位：点）



数据来源：新华指数

供应端，东南亚产区受降雨影响，原料产出受限。云南部分产区受到强降雨影响，叠加胶价低迷，胶农割胶意愿低，新胶产出将减少；海南产区整体生产增量态势不改，当地原料收购价格走强。整体来看上游原料供应整体偏紧。

需求端，轮胎企业开工率微幅下跌。隆众资讯数据显示，截至8月3日，本周中国全钢胎样本企业开工率为61.61%，环比下跌1.94个百分点，同比上涨3.85个百分点；半钢胎样本企业开工率为78.38%，环比下跌0.05个百分点，同比上涨14.42个百分点。隆众资讯资深分析师李智认为，周内全钢胎样本企业产能利用率走低明显。主要是周内部分样本企业存短期检修现象，对整体样本企业产能利用率形成拖拽。月初整体出货表现尚可，整体库存小幅走低。

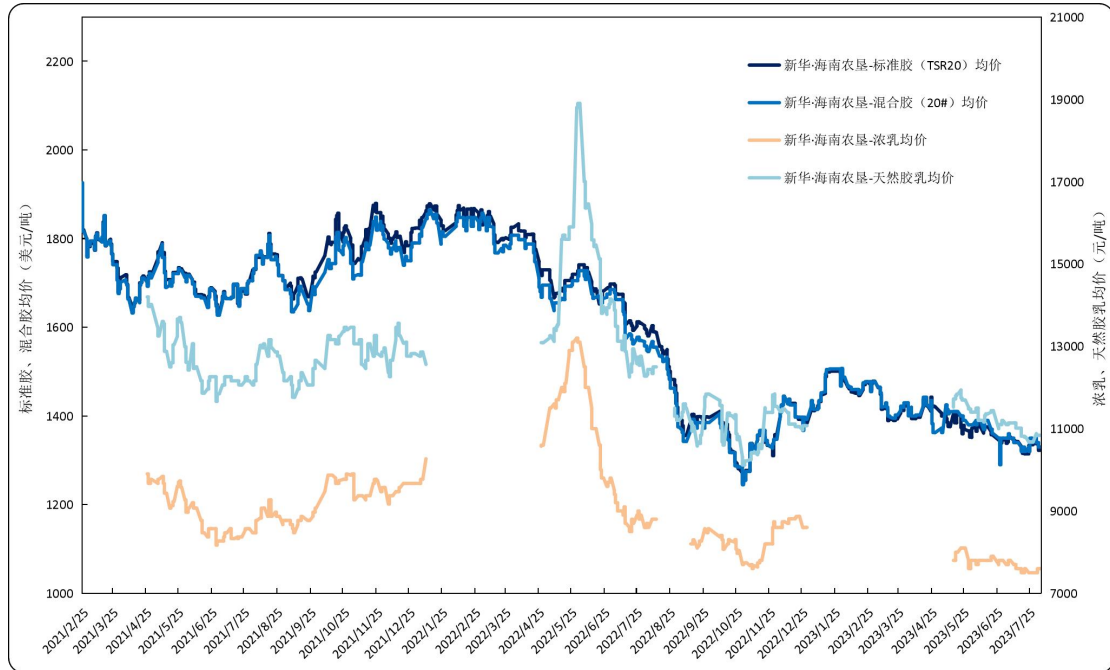
汽车方面，根据第一商用车网初步掌握的数据，2023年7月份，我国重卡市场大约销售6.5万辆左右（开票口径，包含出口和新能源），环比下滑25%，同比增长44%，净增加约2万辆。今年1-7月，重卡市场累计销售55.3万辆，同比上涨30%，同比累计增速扩大了1.5个百分点。

综合分析，供应端，上游供给稳增量格局未变，下游需求保持相对平稳，胶价缺乏向上的核心驱动力，短时间天然橡胶价格维持低位震荡走势。

## 海南农垦天然橡胶各品种均价走势

2021.2.25-2023.8.4

图 6 新华·海南农垦-天然橡胶各品种均价走势图



数据来源：新华指数

价格方面，本期标准胶、混合胶均价微幅下跌，浓乳和天然胶乳均价小幅上涨。标准胶（TSR20）均价在 1322.42-1349.02 美元/吨区间波动；混合胶（20#）均价保持在 1330.00-1350.00 美元/吨区间波动。浓乳均价保持在 7500.00-7600.00 人民币元/吨；天然胶乳均价保持在 10838.75-10877.50 人民币元/吨。



## 新华·海南农垦-天然橡胶各品种均价

2023.7.17-2023.8.4

表 1 天然橡胶各品种均价

| 日期        | 标准胶 (TSR20)<br>(美元/吨) | 混合胶 (20#)<br>(美元/吨) | 浓乳<br>(元/吨) | 天然胶乳<br>(元/吨) |
|-----------|-----------------------|---------------------|-------------|---------------|
| 2023/7/17 | 1331.73               | 1330.00             | 7600.00     | 11011.50      |
| 2023/7/18 | 1321.44               | 1320.00             | 7500.00     | 10816.75      |
| 2023/7/19 | 1315.63               | 1320.00             | 7500.00     | 10816.75      |
| 2023/7/20 | 1323.77               | 1330.00             | 7500.00     | 10790.75      |
| 2023/7/21 | 1314.52               | 1320.00             | 7600.00     | 10800.00      |
| 2023/7/24 | 1316.77               | 1330.00             | 7500.00     | 10677.50      |
| 2023/7/25 | 1333.77               | 1320.00             | 7500.00     | 10677.50      |
| 2023/7/26 | 1336.77               | 1350.00             | 7500.00     | 10677.50      |
| 2023/7/27 | 1344.97               | 1350.00             | 7500.00     | 10677.50      |
| 2023/7/28 | 1335.10               | 1340.00             | 7500.00     | 10677.50      |
| 2023/7/31 | 1349.02               | 1350.00             | 7500.00     | 10877.50      |
| 2023/8/1  | 1337.06               | 1340.00             | 7500.00     | 10838.75      |
| 2023/8/2  | 1334.73               | 1340.00             | 7600.00     | 10838.75      |
| 2023/8/3  | 1322.42               | 1330.00             | 7600.00     | 10838.75      |
| 2023/8/4  | 1324.73               | 1330.00             | 7600.00     | 10838.75      |

数据来源：新华指数

## 天然橡胶行业要闻

### ➤ 7月马来西亚橡胶生产津贴(IPG)已启动

据马来西亚8月1日消息，马来西亚橡胶局（MRB）宣布，已启动2023年7月针对半岛、沙巴州和砂拉越州小农的橡胶生产津贴（IPG）。

半岛杯胶和乳胶的补贴为每公斤35仙（50%干胶含量）和每公斤70仙（100%干胶含量）。与此同时，沙巴州杯胶和乳胶的补贴为每公斤70仙（50%干胶含量）和每公斤1.40令吉（100%干胶含量），砂拉越州杯胶和乳胶的补贴为每公斤60仙（50%干胶含量）和每公斤1.20令吉（100%干胶含量）。

小农户可以根据2023年7月的产量，在2023年8月1日至31日之间提出IPG索赔申请。

从2023年1月开始，当SMR20 FOB的月平均价格为6.1令吉/公斤或者农场交货价格为2.7令吉/公斤甚至更低时，IPG将启动。对于乳胶（100%干胶含量），它会在杯胶被激活时激活，价格为0.9令吉/公斤。

来源：中国橡胶信息贸易网

# 新华·海南农垦-胡椒价格指数周报

2023.7.29-8.4

## ☆ 指数简介

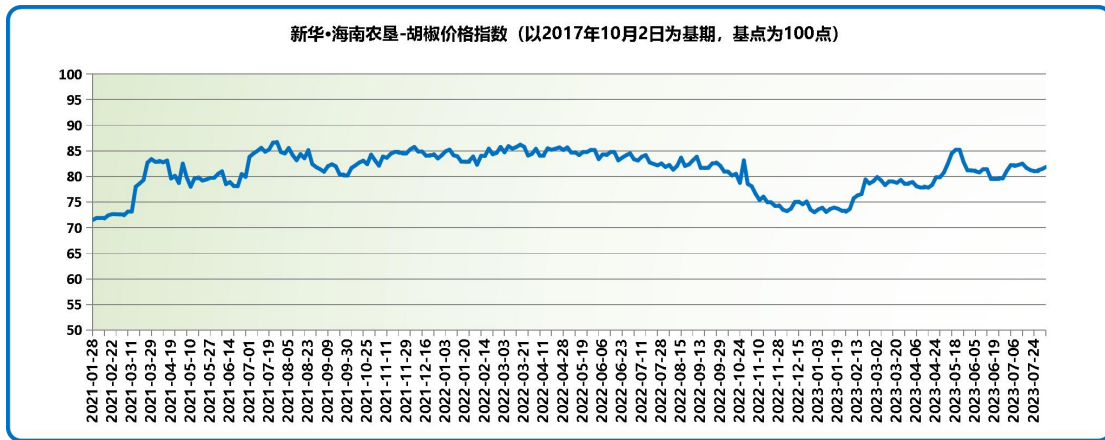
新华·海南农垦-胡椒价格指数，由中国经济信息社与海南农垦集团共同编制并发布。根据编制规则，指数以2017年10月2日为基期，基点100点，样本选定为“流水椒”。指数每周一、四更新。

## ☆ 本期概要

本期（2023.7.29-8.4，下同）产地行情趋缓，新华·海南农垦-胡椒价格指数微幅上涨。

## 新华·海南农垦-胡椒价格指数走势

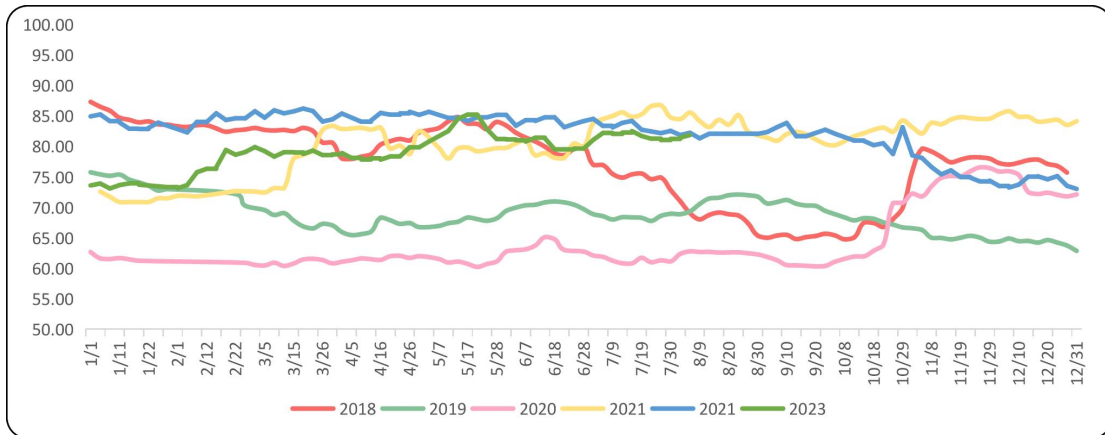
图1 新华·海南农垦-胡椒价格指数运行结果（单位：点）



数据来源：新华指数

本期胡椒价格指数小幅上涨。截至2023年8月3日，新华·海南农垦-胡椒价格指数报81.87点，环比上涨0.77%；较去年同期下跌0.38点，跌幅0.46%；较基期（2017年10月2日）下跌18.13点，跌幅18.13%。

图2 新华·海南农垦-胡椒价格指数历年运行结果对比（单位：点）

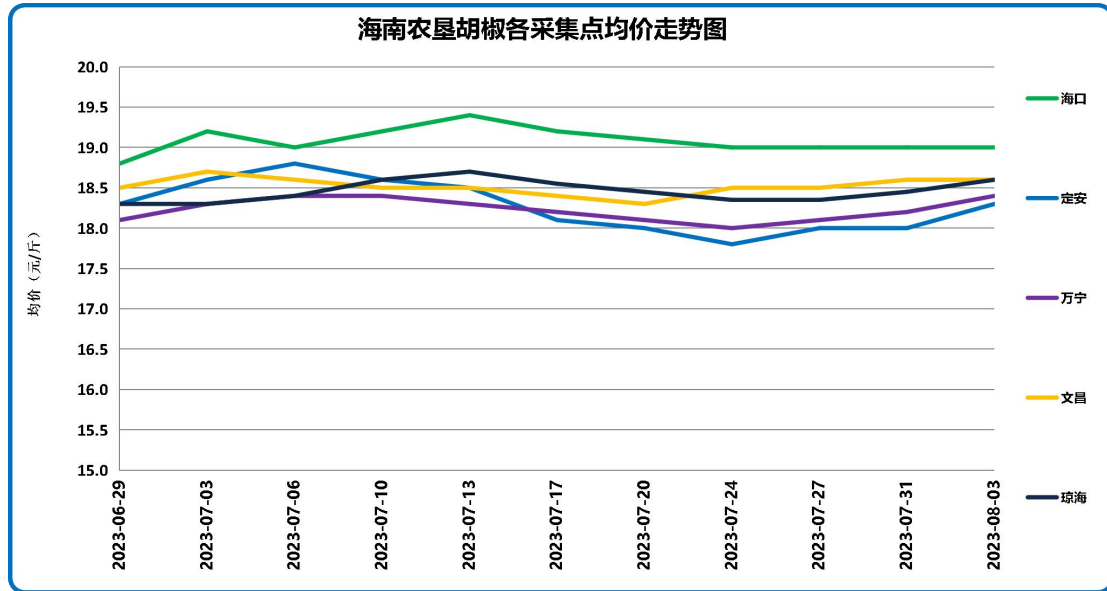


数据来源：新华指数

# 胡椒各采集点均价走势

## 2023.6.29-2023.8.3

图3 胡椒主产市县价格走势对比（单位：点）



数据来源：新华指数

2023年8月3日，各采集点加权均价为18.67元/斤。具体来看，当前采集市县均价自高至低排序依次海口19.00元/斤、文昌18.60元/斤、琼海18.60元/斤、万宁18.40元/斤以及定安18.30元/斤。各市县采集点均价涨跌幅方面，定安涨1.67%、琼海涨1.36%、万宁涨1.66%、文昌涨0.54%、海口持平。截至2023年8月3日，各农场收购价格小幅上涨。各农场具体价格见表1。

表1 各采集点农场价格数据

| 农场          | 南金农场 | 东红农场 | 东兴农场 | 橡胶研究所 | 东昌农场 | 红昇农场 | 东太农场 |
|-------------|------|------|------|-------|------|------|------|
| 价格<br>(元/斤) | 18.3 | 18.3 | 18.4 | 18.6  | 19.0 | 18.7 | 18.5 |

数据来源：新华指数

表 2 海南全省胡椒流水椒加权均价表

| 日期        | 均价（元/斤） |
|-----------|---------|
| 2023/4/17 | 17.75   |
| 2023/4/20 | 17.87   |
| 2023/4/24 | 18.21   |
| 2023/4/27 | 18.21   |
| 2023/5/4  | 18.43   |
| 2023/5/11 | 18.82   |
| 2023/5/15 | 19.28   |
| 2023/5/18 | 19.44   |
| 2023/5/22 | 19.44   |
| 2023/5/25 | 18.89   |
| 2023/5/29 | 18.52   |
| 2023/6/1  | 18.36   |
| 2023/6/5  | 18.48   |
| 2023/6/8  | 18.43   |
| 2023/6/12 | 18.57   |
| 2023/6/15 | 18.55   |
| 2023/6/17 | 18.14   |
| 2023/6/19 | 18.14   |
| 2023/6/22 | 18.16   |
| 2023/6/26 | 18.16   |
| 2023/6/29 | 18.49   |
| 2023/7/3  | 18.75   |
| 2023/7/6  | 18.71   |
| 2023/7/10 | 18.76   |
| 2023/7/13 | 18.82   |
| 2023/7/17 | 18.64   |
| 2023/7/20 | 18.54   |
| 2023/7/24 | 18.49   |
| 2023/7/27 | 18.53   |
| 2023/7/31 | 18.58   |
| 2023/8/3  | 18.67   |

数据来源：新华指数

## 国际胡椒港口离岸价与产地及下游市场分析

【国际胡椒港口离岸价】当期，国际白胡椒港口离岸价格小幅下跌。截至2023年8月4日，印尼白胡椒离岸价格报6393美元/吨，较上期（7月28日，下同）跌1.08%；马来西亚白胡椒离岸价报7300美元/吨，较上期持平；越南白胡椒离岸价格报5100美元/吨，较上期持平。

【产地及下游市场】当周海南产地白胡椒市场价格微幅上涨。越南产区黑胡椒行情近日转为稳定运行，目前由于西欧和中国市场的进口量下降，导致近期越南胡椒出口不畅。海南白胡椒行情微有上涨，但是货源实际走动不快，商家多还是观望为主，后期收购价格继续增长幅度有限。

表3 近期国际白胡椒部分贸易港口的离岸价格表（美元/吨）

| 日期         | 蒙托克港    | 古晋港     | 胡志明市    |
|------------|---------|---------|---------|
| 2022-07-19 | 6468.00 | 7300.00 | 5000.00 |
| 2022-07-20 | 6468.00 | 7300.00 | 5000.00 |
| 2022-07-21 | 6468.00 | 7300.00 | 5000.00 |
| 2022-07-24 | 6451.00 | 7300.00 | 5000.00 |
| 2022-07-25 | 6451.00 | 7300.00 | 5000.00 |
| 2022-07-26 | 6451.00 | 7300.00 | 5000.00 |
| 2022-07-27 | 6463.00 | 7300.00 | 5100.00 |
| 2022-07-28 | 6463.00 | 7300.00 | 5100.00 |
| 2022-07-31 | 6392.00 | 7300.00 | 5100.00 |
| 2022-08-01 | 6392.00 | 7300.00 | 5100.00 |
| 2022-08-02 | 6392.00 | 7300.00 | 5100.00 |
| 2022-08-03 | 6392.00 | 7300.00 | 5100.00 |
| 2022-08-04 | 6393.00 | 7300.00 | 5100.00 |

数据来源：国际胡椒联合会（IPC）

## 免责声明

中国经济信息社是新华社专业承担经济信息服务业务的直属机构，宗旨是“发展信息事业，服务国家战略”。新华指数隶属于中国经济信息社，负责开发、管理和运维新华社旗下全部指数和指数衍生产品，是国内第一家综合性指数研究、发布、推广及运营的专业部门。

本报告由中国经济信息社与海南省农垦投资控股集团有限公司（简称海垦控股集团）共同编制并发布。编制者对本报告取自公开来源信息的准确性和完整性不作任何保证。本报告所载的资料、意见及推测仅反映本报告最初出具日的观点和判断。

在不同时期，或因使用不同假设和标准，采用不同观点和分析方法，致使中国经济信息社与海垦控股集团发出与本报告所载意见、评估及预测不一致的研究报告，对此中经社与海垦控股集团可不发出特别通知。

在任何情况下，本报告中的信息或所表述的意见并不构成对任何人的投资建议，也没有考虑到客户特殊的投资目标、财务状况或需求。客户应考虑本报告中的任何意见或建议是否符合其特定状况。

若有必要应寻求专家意见。本报告所载的资料、工具、意见及推测仅供参考。

本报告版权为中国经济信息社与海垦控股集团共同所有。未经双方书面同意，任何机构和个人不得以任何形式翻版、复制、发布、转发或引用本报告的任何部分。如征得双方同意进行引用、刊发的，需在允许的范围内使用，并注明出处为“中国经济信息社”和“海南省农垦投资控股集团有限公司”，且不得对本报告进行任何有悖原意的引用、删节和修改。若中国经济信息社与海垦控股集团以外的机构向其客户发放本报告，则由该机构独自为此发送行为负责，中国经济信息社与海垦控股集团对此等行为不承担任何责任。本报告同时不构成中国经济信息社与海垦控股集团向发送本报告的机构之客户提供的投资建议。

如未经中国经济信息社与海垦控股集团授权，私自转载或者转发本报告，所引起的一切后果及法律责任由私自转载或转发者承担。中国经济信息社与海垦控股集团将保留随时追究其法律责任的权利。





中国经济信息社  
CHINA ECONOMIC INFORMATION SERVICE



### 联系方式

作者：季超 数据校审：高铭 陈嘉 田洪筱

编辑：汪伟坚 审核：王洪波

联系方式：010-88053842

邮箱：754422675@qq.com

地址：北京市西城区宣武门外大街甲1号环球财讯中心  
A座



# 新华·海南农垦 系列价格指数周报

