



新华指数
Xinhua Indices



新华·宜昌 秭归脐橙[®] 系列价格指数

春有伦晚 夏有夏橙

秋有九月红 冬有纽荷尔

中国脐橙之乡-湖北省秭归县

全球率先实现“一年四季有鲜橙”的脐橙产区

周报 第 30 期
2023. 8. 1-2023. 8. 7



中国经济信息社
CHINA ECONOMIC INFORMATION SERVICE

产业简介

作为全国首批命名的“中国脐橙之乡”，湖北省宜昌市秭归县近年来依托独特资源禀赋，持续通过科技强橙、品质提升、强链延链、标准领跑、数字兴橙、文化赋能、品牌塑造行动，打造了秭归脐橙“四季鲜橙、生态绿色”产业名片，秭归伦晚、九月红、纽荷尔等品种已成为柑橘类水果的热销“网红”。秭归脐橙产业得到快速发展，品牌影响力进一步提升，正朝着“世界级地标品牌、世界级文化载体”的目标而奋斗。

统计数据显示，近两年秭归县产量最大的六个优质脐橙品种分别是纽荷尔、伦晚、罗伯逊、九月红、夏橙和红肉。截至2022年年底，秭归县已注册311个柑橘商标，建成三峡库区最大的柑橘良种种质资源库，柑橘种植面积40万亩，年产量100万吨，脐橙深加工产品100多个品种系列，远销国内外，脐橙产业综合产值超100亿元。2018年以来，秭归脐橙连续四年获评中国果品流通协会公布的中国最受欢迎的柑橘区域公用品牌10强，秭归脐橙区域公用品牌价值已达60.18亿元。

特色产业激活了秭归县乡村经济。得益于脐橙产业快速发展，秭归县创建县级以上农业产业化重点龙头企业36家，催生了电商企业2600多家、电商个体户3000余家、微电商农户9700余家。全县90%的乡镇、80%以上的行政村、70%以上的农户从事柑橘相关产业，涌现出柑橘产值“亿元村”12个，带动近18万人发展致富。



指数简介

新华·宜昌秭归脐橙系列价格指数由中国经济信息社和湖北省秭归县委县政府共同编制发布。该系列价格指数围绕脐橙产业零售、收购、批发三个环节编制，包含新华·宜昌秭归脐橙电商价格指数、新华·宜昌秭归脐橙产地收购价格指数、新华（中国）脐橙销地批发价格指数三只子指数，旨在及时、全面、精准地反映脐橙产业产销各环节的价格走势及市场变化，建立稳定的秭归脐橙市场价格监测机制，畅通秭归脐橙流通渠道，为市场从业者和政府管理部门提供数据参考和决策依据，进一步助力秭归脐橙市场化、标准化、品牌化。

其中，新华·宜昌秭归脐橙电商价格指数选取秭归县主要电商企业为样本点，以秭归县主产的九月红、纽荷尔、罗伯逊、红肉、伦晚、夏橙六个主流品种 60-70mm、70-80mm、80mm 以上果径果为代表规格品，以 2017 年 11 月为基期，基点 1000 点；新华·宜昌秭归脐橙产地收购价格指数选取秭归产区为样本区域，以秭归县主产的九月红、纽荷尔、罗伯逊、红肉、伦晚 60mm 以上果径果，夏橙 55mm 以上果径果为代表规格品，以 2018 年 12 月为基期，基点 1000 点；新华（中国）脐橙销地批发价格指数选取我国重点批发市场为样本点，以纽荷尔、红肉、伦晚、夏橙四个主流品种 70-80mm 果径果为代表规格品，以 2019 年 12 月为基期，基点 1000 点。



周度概要

新华·宜昌秭归脐橙系列价格指数显示，8月1日至8月7日，秭归脐橙产地收购价格和电商零售渠道的价格小幅上涨，销地批发价格小幅下行。其中，新华·宜昌秭归脐橙产地收购价格指数报1080.46点，环比上涨4.04%，同比下跌33.44%；新华·宜昌秭归脐橙电商价格指数报1246.84点，环比上涨3.98%，同比下跌6.54%；新华（中国）脐橙销地批发价格指数报1110.54点，环比下跌3.09%，同比下跌15.90%。

在产地收购方面，秭归夏橙目前已进入销售高峰，截至8月3日，秭归夏橙已销售4.62万吨，占本产季产量的68.75%，走货速度整体低于去年同期。价格方面，本期夏橙收购价格报4.29元/公斤，环比上涨4.04%，同比下跌33.44%。

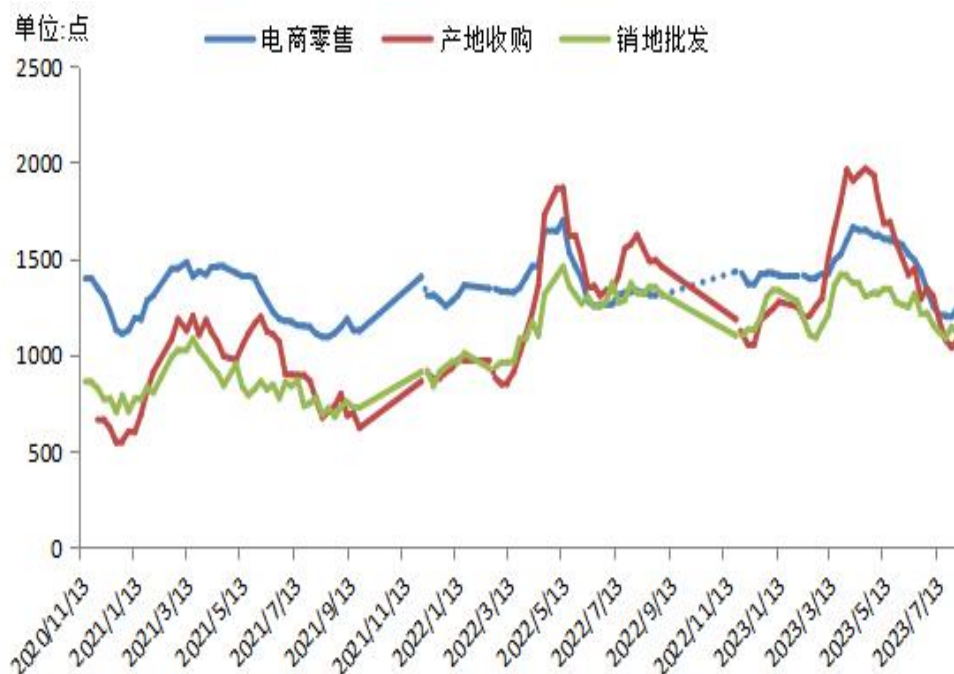
在电商销售方面，受台风影响，全国多地出现极端降雨天气，餐饮、果茶及水果市场等多方面热度有所降低，导致对夏橙的需求减少，本期电商渠道秭归夏橙销量环比下跌5.41%。截至8月7日，秭归夏橙电商渠道销售均价为9.21元/公斤，环比上涨3.98%，同比下跌6.54%。

从新华指数重点监测的七大批发市场来看，本期北京新发地农副产品批发市场中心脐橙批发均价最高，为8.40元/公斤；成都雨润农产品批发市场脐橙批发均价最低，为6.40元/公斤。



新华·宜昌秭归脐橙系列价格指数周报 (2023 年第 30 期 8 月 1 日至 8 月 7 日)

图 1 新华·宜昌秭归脐橙系列价格指数走势 (单位: 点)



数据来源: 新华指数、中国供销农产品批发市场控股有限公司

盛夏时节, 正值夏橙采摘旺季。新华·宜昌秭归脐橙系列价格指数显示, 本期(8月1日至8月7日)秭归脐橙产地收购价格和电商零售渠道的价格小幅上涨, 销地批发价格小幅下行。其中, 新华·宜昌秭归脐橙产地收购价格指数报 1080.46 点, 环比上涨 4.04%, 同比下跌 33.44%; 新华·宜昌秭归脐橙电商价格指数报 1246.84 点, 环比上涨 3.98%, 同比下跌 6.54%; 新华(中国)脐橙销地批发价格指数报 1110.54 点, 环比下跌 3.09%, 同比下跌 15.90%。



图 2 秭归脐橙产地收购均价与监测点交易量



数据来源：新华指数

表 1 秭归脐橙产地收购价格（单位：元/公斤）

日期	伦晚	夏橙
8月7日	-	4.29
7月31日	-	4.12
7月24日	-	4.28
7月17日	-	4.67
7月10日	5.59	5.08
7月3日	5.91	5.00
6月26日	6.12	4.79
6月19日	6.22	5.00
6月12日	6.11	5.06
6月5日	6.24	5.00

数据来源：新华指数

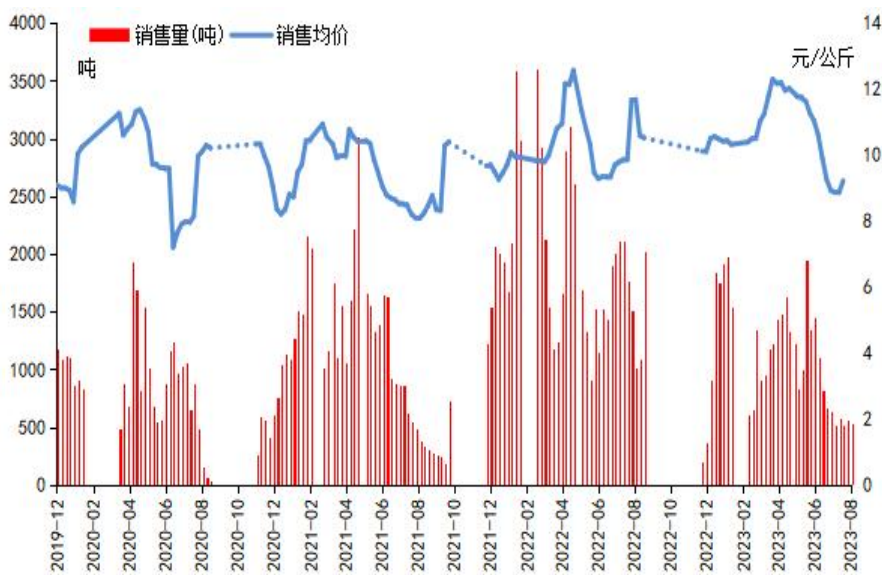


在产地收购方面，秭归县丰收的夏橙目前已进入销售高峰，与传统冬季成熟的脐橙实现错峰销售，成为当地果农增收的重要渠道。据介绍，该县已发展夏橙3万多亩，年产量超过6万吨。

据秭归县柑橘产业办统计数据显示，截至8月3日，秭归县已销售晚熟柑橘28.57万吨，占晚熟柑橘总量的93.15%。其中，红肉脐橙、伦晚脐橙已销售完毕；秭归夏橙已销售4.62万吨，占本产季产量的68.75%。本期秭归夏橙收购量环比下跌3.24%。整体走货速度仍低于去年同期水平。价格方面，本期夏橙收购价格报4.29元/公斤，环比上涨4.04%，同比下跌33.44%。

种植方面，8月份正值脐橙秋梢生长期、果实膨大期，建议果农做好秋梢促梢、保梢工作。近期台风天气雨水频繁，高温湿热，容易滋生急性炭疽病、褐斑病及溃疡病等，需要重点提前预防。另外，后期脐橙出现的生理裂果及日灼现象会逐渐增多，注意钙元素及水分的补充供应，并提前做好果实防日灼等措施。

图3 秭归脐橙电商销售均价与监测点交易量



数据来源：新华指数




表 2 秭归各品种脐橙当期电商分级销售价格（单位：元/公斤）

脐橙果径	夏橙
60-70mm	8.43
70-80mm	9.36
80mm 以上	9.62

数据来源：新华指数

表 3 秭归各品种脐橙电商销售价格（单位：元/公斤）

日期	伦晚	夏橙
8月7日	-	9.21
7月31日	-	8.86
7月24日	-	8.86
7月17日	-	8.92
7月10日	11.14	9.26
7月3日	11.31	9.29
6月26日	11.33	9.31
6月19日	11.37	9.22
6月12日	11.63	9.31
6月5日	11.72	-

数据来源：新华指数

脐橙电商销售方面，受台风“卡努”“杜苏芮”影响，全国多地出现极端降雨天气，京津冀局部地区更是出现洪涝和地质灾害，餐饮、果茶及水果市场等多方面热度有所降低，导致对夏橙的需求减少。本期秭归夏橙线上销量环比下跌 5.41%，电商渠道价格环比上涨 3.98%。截至 8 月 7 日，秭归夏橙电商渠道销售均价为 9.21 元/公斤，环比上涨 3.98%，同比下跌 6.54%。

进入 8 月，桃类、哈密瓜、龙眼等水果逐渐进入上市高峰，



国内水果交易价格整体回落。截至8月7日，农业农村部监测的6种重点监测水果（富士苹果、巨峰葡萄、香蕉、菠萝、西瓜、鸭梨）批发均价报7.19元/公斤，较7月31日下跌2.18%。湖南省商务厅监测的数据显示，7月31日—8月6日，湖南省水果零售均价10.95元/公斤，下降0.5%。江苏省常州市近期监测数据也显示，常州市调查的9种常规水果零售均价为8.01元/公斤，周环比下降0.9%；水果平均批发价格为5.09元/公斤，周环比下降10.2%。

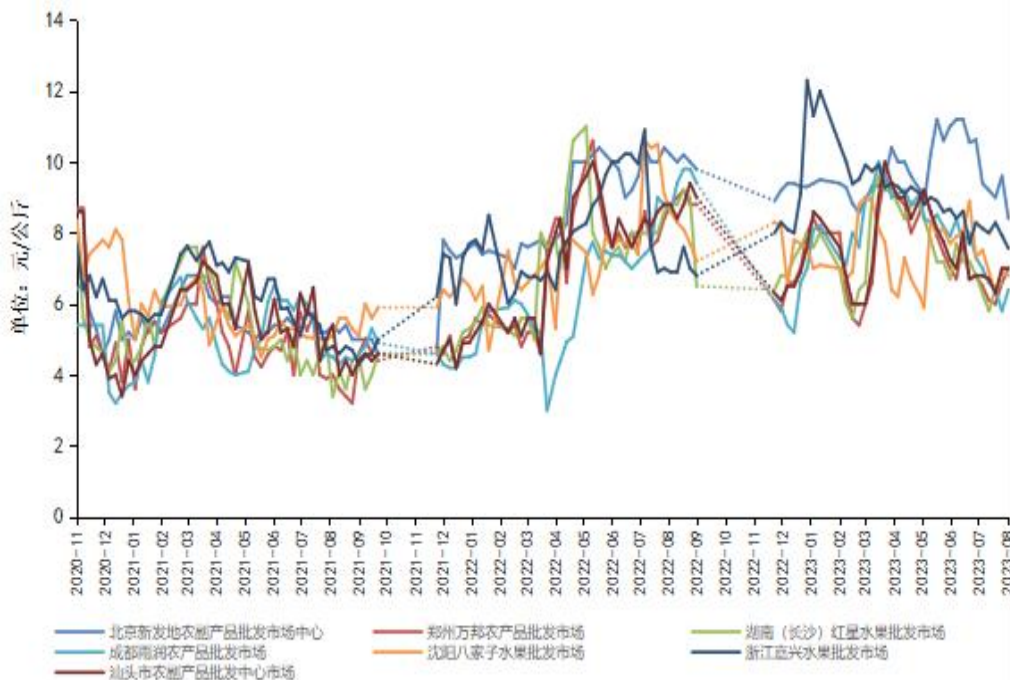
从新华指数农业市场研究中心重点监测的七大批发市场来看，本期北京新发地农副产品批发市场中心脐橙批发均价最高，为8.40元/公斤；成都雨润农产品批发市场脐橙批发均价最低，为6.40元/公斤。

业内人士分析，近期水果价格回落，主要是夏季时令水果大量上市导致，属于季节性回落。随着温度继续升高，这些水果还有较长的消化期，预计后期价格还会稳中有降。

与此同时，在柑橘品类里，近期美国农业部(USDA)所属的国家农业统计局(NASS)发布的《美国柑橘产业展望》显示，2022/2023年度全球甜橙产量为4780万吨，较上一产年下降5%。8月份国内甜橙以海外进口的南非甜橙和澳大利亚甜橙为主，其中，南非甜橙进口量低于去年同期，澳大利亚甜橙产量较上一产季有所减少。当前，国内甜橙供应整体偏紧，或将利好秭归夏橙收购价格。



图4 重点批发市场脐橙价格走势

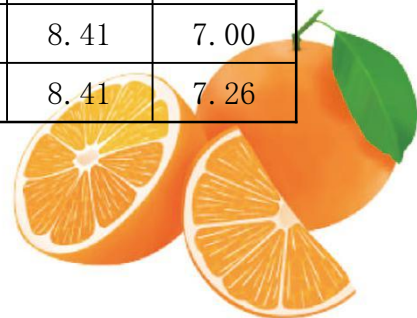


数据来源：新华指数、中国供销农产品批发市场控股有限公司

表4 重点批发市场脐橙销售价格（单位：元/公斤）

日期	北京新发地农副产品批发市场中心	郑州万邦农产品批发市场	湖南（长沙）红星水果批发市场	成都雨润农产品批发市场	沈阳八家子水果批发市场	浙江嘉兴水果批发市场	汕头市农副产品批发中心市场
8月7日	8.40	7.00	6.60	6.40	6.80	7.56	7.00
7月31日	9.60	6.60	6.40	5.80	6.91	7.93	7.00
7月24日	9.00	6.00	5.80	6.40	6.33	8.29	6.30
7月17日	9.20	6.10	6.30	6.60	6.90	8.00	6.70
7月10日	9.40	6.50	6.80	7.00	7.52	8.13	6.80
7月3日	10.63	6.80	7.20	7.30	7.31	8.29	6.80
6月26日	10.55	6.70	7.20	8.00	8.90	7.70	6.70
6月19日	11.20	7.80	7.70	7.72	8.00	8.61	8.00
6月12日	11.20	6.70	6.70	8.39	7.90	8.41	7.00
6月5日	11.00	7.03	7.19	7.91	7.70	8.41	7.26

数据来源：新华指数



免责声明

新华指数作为中经社四大战略性重点产品，负责开发、管理和运维新华社旗下全部指数和指数衍生品，是国内第一家综合性指数研究、发布、推广及运营的专业机构。


“新华·宜昌秭归脐橙系列价格指数”由中国经济信息社、秭归县委县政府共同编制并发布，最终解释由上述机构负责。任何网站等媒体和机构在转载或引用时，需注明出处。否则，将依法追究其法律责任。

该报告的所有图片、表格及文字内容的版权归新华指数所有。其中，部分图表在标注有数据来源的情况下，版权归中国经济信息社、秭归县委县政府共同所有。部分数据来源于公开的资料，如果有涉及版权纠纷问题，请及时联络。

本报告及其任何组成部分不得被再造、复制、抄袭、交易，或为任何未经中国经济信息社、秭归县委县政府允许的商业目的所使用。如果报告内容用于商业、盈利、广告等目的时，需征得中国经济信息社、秭归县委县政府书面特别授权，并注明出处，并按照中国及国际版权法的有关规定向上述机构支付版税。

除法律或规则规定必须承担的责任外，中国经济信息社、秭归县委县政府不对因使用此报告的材料而引致的损失负任何责任。

本报告有关版权问题适用中华人民共和国法律。中国经济信息社、秭归县委县政府保留随时解释和更改免责事由及条款的权利。





新华指数
Xinhua Indices



扫码关注了解更多资讯

中国经济信息社与秭归县人民政府联合编制

作者：李伯霖

数据校审：高铭 田洪筱

编辑：汪伟坚 审核：王洪波

电话：010-88051569 邮编：100052

邮箱：lishuiyanjiayou@163.com

网址：<http://index.xinhua08.com/>

联系地址：北京市西城区宣武门外大街甲1号 环球财讯中心A座